

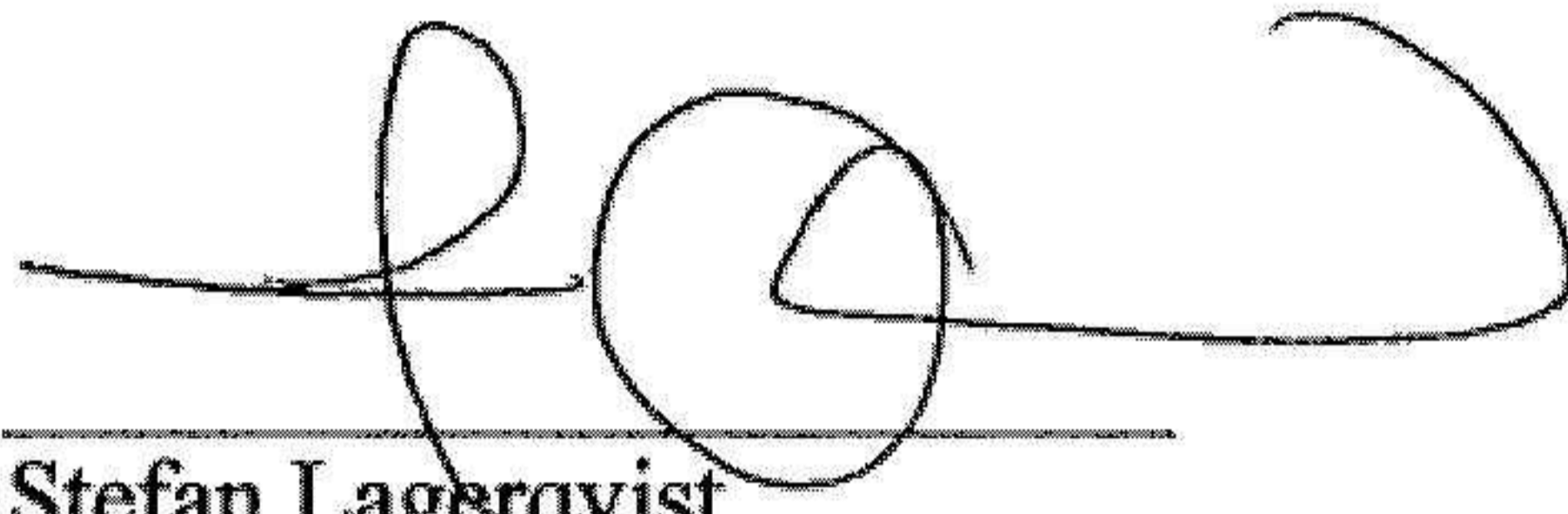
FASTSTÄLLELSEINTYG TILL ÅRSREDOVISNING
ADOPTION CERTIFICATE TO THE ANNUAL REPORT

Intyg om att balansräkningen och resultaträkningen har fastställts
Certification that the balance sheet and income statement have been adopted

Undertecknad verkställande direktör i Luthman Backlund Foods AB, org.nr 556907-8164, intygar, dels att denna kopia av årsredovisningen stämmer överens med originalet, dels att resultaträkningen och balansräkningen har fastställts på årsstämma den 30 juni 2025. Årsstämman beslutade att godkänna styrelsens förslag till hur resultatet ska disponeras.

The undersigned managing director of Luthman Backlund Foods AB, Reg. No. 556907-8164, hereby certifies that this copy of the annual report conforms to the original and that the income statement and balance sheet were adopted on 30 June 2025. The annual general meeting resolved to adopt the board's proposal regarding the allocation of the company's profits.

Stockholm, 30 juni/June 2025



Stefan Lagerqvist

Styrelsen och verkställande direktören för

Luthman Backlund Foods AB

Org nr 556907-8164

får härmed avge

Årsredovisning och koncernredovisning

för räkenskapsåret 1 januari - 31 december 2024

Innehåll	sida
Förvaltningsberättelse	2
Koncernens resultaträkning	4
Koncernens balansräkning	5
Koncernens kassaflödesanalys	7
Moderbolagets resultaträkning	8
Moderbolagets balansräkning	9
Moderbolagets kassaflödesanalys	11
Notupplysningar	12
Underskrifter	23



Styrelsen och verkställande direktören för Luthman Backlund Foods AB avger följande årsredovisning och koncernredovisning för räkenskapsåret 2024-01-01--2024-12-31.

Årsredovisningen och koncernredovisningen är upprättad i svenska kronor, SEK. Om inte annat särskilt anges, redovisas alla belopp i tusentals kronor (tkr). Uppgifter inom parentes avser föregående år.

Förvaltningsberättelse

Information om verksamheten

Bolaget är ett innovativt bolag som är verksamt inom branschen för goda och hälsosamma livsmedel. Bolaget utvecklar, producerar och säljer sockerfria produkter inom kategorierna glass, konfektyr samt protein bars. Försäljningen sker i huvudsak under det egna varumärket Nick's.

Bolaget fortsätter att genomföra sina strategiska plan med fokus på att uppnå lönsam tillväxt. Dessa åtgärder syftar till att sätta tydliga prioriteringar, minska komplexitet samt en förenkling av distributionskedjan.

Verksamheten har huvudsakligen finansierats genom likvida medel genererade genom emission av aktier. De största behoven av likviditet och kapital är för att finansiera rörelsekapital, marknadsinvesteringar samt investeringar i organisationen för att stödja lönsam tillväxt.

Bolaget producerar både i egen fabrik samt genom externa partners. Bolaget har investerat i fabriken för att möta den ökade efterfrågan. Den egna fabriken är ett strategiskt val för att optimera produktionskostnaden samt korta ner produktutvecklings tiden.

Företaget har sitt säte i Stockholm med dotterbolag i Nordmakedonien och i USA.

I bolaget finns totalt 58 290 506 st aktier varav de största aktieägarna är:

	Kapitalandel	Röstandel
Gullspång Invest AB	17,98%	16,75%
Kinnevik Online AB	10,96%	10,21%

Väsentliga händelser under räkenskapsåret

2024 har kännetecknats av omställningen till lönsam tillväxt och under dessa omständigheter har bolaget utvecklats väl och fortsatt växa. Den starka tillväxten i kombination med växande marknadsandelar och ökad kännedom om Nick's i prioriterade marknader återspeglar en stark efterfrågan på Nick's produkter.

Den fortsatta tillväxten, prisjusteringar på marknaden samt en stark kostnadskontroll har kompenserat för den negativa effekten av kraftiga kostnadsökningar av insatsvaror. Kakaopriserna har stigit kraftigt under året, vilket bland annat ledde till vi aktiverat andra kategorier för att kompensera för marginalbortfall.

Dessa åtgärder har lett till en kraftigt förbättrad lönsamhet i 2024 samt ett bättre kassaflöde i den löpande verksamheten.

Väsentliga händelser efter räkenskapsåret

Bolaget har lanserat ett uppdaterat varumärke över gruppen med gemensamt formspråk och kommunikation.

USA administrationen har aviserat för tullar vilket påverkar Nick's i produktionsledet av USA verksamheten. Vi bevakar situationen noggrant vilken fortsatt är volatil.

Risker

Vår verksamhet fortsätter att vara exponerad mot effekterna av den globala makroekonomiska miljön. 2024 präglades fortsatt av allmän kostnadsinflation vilket lett till ett ökat fokus på leverantörskedjan, råvaror och energikostnader. Vi fortsätter att följa det ekonomiska marknadsläget i synnerhet effekterna av inflation och stigande räntor på konsumenternas köpbeteende.

Hållbarhet

Se detaljer i Nick's Sustainability Report 2024.

Ägarförhållanden

Luthman Backlund Foods AB utgör koncernens moderbolag i en koncern med dotterbolagen:

Bolag	Ägarandel	Verksamhet
Luthman Backlund foods Europe AB	100 %	Försäljning och driftbolag för Europa
Luthman Backlund Foods USA Inc	100%	Försäljning och driftbolag för USA
Luthman Backlund foods production LLC Bitola	76%	Tillverking i egen fabrik



Utveckling av företagens verksamhet, resultat och ställning

Belopp i tkr

Koncernen

	2024	2023	2022	2021
Nettoomsättning	500 317	501 334	383 631	245 489
Resultat efter finansiella poster	-172 834	-236 850	-193 136	-171 776
Soliditet	74%	79%	86%	90%

Moderbolaget

	2024	2023	2022	2021
Nettoomsättning	42 153	36 410	24 904	11 361
Resultat efter finansiella poster	-103 802	-38 802	133 371	-6 143
Soliditet	99%	97%	91%	99%

Definitioner: se not

Förändring av eget kapital

Belopp i tkr

Koncernen

	Aktiekapital	Övrigt tillskjutet kapital	Annat eget kapital ink årets resultat	Minoritetsintresse	Totalt
Ingående balans, 2024-01-01	583	1 349 239	-878 885	6 140	477 077
Nyemmission		2 617			2 617
Omräkningsdifferens		85 930	-80 036		5 894
Årets resultat			-180 600	419	-180 181
Omräkningsdifferens på årets resultat			6 939		6 939
Utgående balans, 2024-12-31	583	1 437 786	-1 132 582	6 559	312 347

Moderbolaget

	Aktiekapital	Överkursfond	Balanserat resultat	Årets resultat	Totalt
Ingående balans, 2024-01-01	583	1 395 511	-45 460	-38 802	1 311 832
Disposition enl beslut av årets årsstämma			-38 802	38 802	-
Nyemmission		2 617			2 617
Årets resultat				-103 802	-103 802
Utgående balans, 2024-12-31	583	1 398 128	-84 262	-103 802	1 210 647

Resultatdisposition

Styrelsen föreslår att fritt eget kapital, 1 210 063 117 kronor disponeras enligt följande:

Balanseras i ny räkning	1 210 063 117
Summa	1 210 063 117

Vad beträffar resultat och ställning i övrigt, hänvisas till efterföljande resultat- och balansräkningar med tillhörande noter.



Koncernens Resultaträkning			
<i>Belopp i tkr</i>	<i>Not</i>	<i>2024-01-01- 2024-12-31</i>	<i>2023-01-01- 2023-12-31</i>
Rörelsens intäkter			
Nettoomsättning		500 317	501 334
Övriga rörelseintäkter		10 421	2 840
Summa rörelsens intäkter		510 738	504 174
Rörelsens kostnader			
Råvaror och förnödenheter		-96 922	-4 246
Handelsvaror		-204 666	-306 344
Övriga externa kostnader	2, 3	-264 706	-289 620
Personalkostnader	4	-109 660	-115 275
Avskrivningar av materiella och immateriella anläggningstillgångar	10,11,12,13,14	-29 964	-21 912
Övriga rörelsekostnader		-	-6 050
Summa rörelsens kostnader		-705 917	-743 447
Rörelseresultat		-195 180	-239 273
Resultat från finansiella poster			
Resultat från övriga värdepapper och fordringar som är anläggningstillgångar		-	295
Övriga ränteintäkter och liknande resultatposter	7	25 409	9 679
Räntekostnader och liknande resultatposter	8	-3 064	-7 551
Resultat efter finansiella poster		22 345	2 423
Skatt på årets resultat	9	-407	-715
Årets resultat		-173 242	-237 565
<hr/>			
<i>Årets resultat hänförligt till moderbolagets aktieägare</i>		<i>-173 661</i>	<i>-239 635</i>
<i>Årets resultat hänförligt till innehav utan bestämmande inflytande</i>		<i>419</i>	<i>2 070</i>



Koncernens Balansräkning

Belopp i tkr

Not

2024-12-31

2023-12-31

TILLGÅNGAR

Anläggningstillgångar

Immateriella anläggningstillgångar

Koncessioner, patent, licenser, varumärken
samt liknande rättigheter

10 2 937 1 408

Summa immateriella anläggningstillgångar

2 937 1 408

Materiella anläggningstillgångar

Byggnader och mark

11 28 154 26 952

Maskiner och andra tekniska anläggningar

12 42 494 64 525

Inventarier, verktyg och installationer

13 2 669 3 359

avseende materiella anläggningstillgångar

14 2 316 4 445

Summa materiella anläggningstillgångar

75 633 99 281

Finansiella anläggningstillgångar

Andra långfristiga fordringar

17 840 750

Summa finansiella anläggningstillgångar

840 750

Summa anläggningstillgångar

79 411 101 439

Omsättningstillgångar

Varulager m m

Råvaror och förnödenheter

29 267 94 666

Färdiga varor och handelsvaror

135 877 68 135

Förskott till leverantörer

4 623 25 968

Summa varulager m m

169 767 188 769

Kortfristiga fordringar

Kundfordringar

47 990 61 540

Övriga fordringar

14 297 13 158

Förutbetalda kostnader och upplupna intäkter

5 962 18 453

Summa kortfristiga fordringar

68 249 93 151

Kortfristiga placeringar

- -

Kassa och bank

Kassa och bank

106 078 232 129

Summa kassa och bank

106 078 232 129

Summa omsättningstillgångar

344 093 514 049

SUMMA TILLGÅNGAR

423 504 615 488

ank=20250707;2025070918430



Koncernens Balansräkning			
<i>Belopp i tkr</i>	<i>Not</i>	<i>2024-12-31</i>	<i>2023-12-31</i>
EGET KAPITAL OCH SKULDER			
Eget kapital			
Aktiekapital		583	583
Övrigt tillskjutet kapital		1 437 786	1 349 239
Annat eget kapital		-958 921	-639 250
Årets resultat		-173 661	-239 635
<i>Eget kapital hänförligt till moderbolagets aktieägare</i>		<i>305 787</i>	<i>470 937</i>
<i>Eget kapital hänförligt till innehav utan bestämmande inflytande</i>		<i>6 559</i>	<i>6 140</i>
Summa eget kapital		312 346	477 077
Avsättning för uppskjuten skatt	20	739	739
Skulder			
Långfristigafristiga skulder			
Checkräkningskredit	21		1
Skulder till kreditinstitut		25 371	33 321
Övriga långfristiga skulder		3 933	-
Summa långfristigafristiga skulder		29 304	33 322
Kortfristiga skulder			
Skulder till kreditinstitut	23	4 226	-
Förskott från kunder		-	107
Leverantörsskulder		37 191	56 569
Aktuell skatteskuld		2 645	3 810
Övriga skulder		7 162	13 905
Upplupna kostnader och förutbetalda intäkter	24	29 891	29 957
Summa skulder		81 115	104 348
SUMMA EGET KAPITAL OCH SKULDER		423 504	615 488



Koncernens Kassaflödesanalys

Belopp i tkr

2024-01-01-
2024-12-31

2023-01-01
2023-12-31

Den löpande verksamheten

Rörelseresultat, efter finansiella poster		-172 834	-236 850
Justering för poster som inte ingår i kassaflödet	25	29 964	27 962
Betald inkomstskatt		-407	-715
Kassaflöde från den löpande verksamheten före förändringar av rörelsekapital		-143 277	-209 603

Kassaflöde från förändringar i rörelsekapital

Ökning(-)/Minskning(+) av varulager		18 996	14 564
Ökning(-)/Minskning(+) av kundfordringar		13 550	-35 251
Ökning(-)/Minskning(+) av kortfristiga fordringar		11 352	327
Ökning(-)/Minskning(+) av leverantörsskulder		-19 378	18 339
Ökning(+)/Minskning(-) av rörelseskulder		-4 148	12 768
Kassaflöde från den löpande verksamheten		-122 906	-198 856

Investeringsverksamheten

Förändring av materiella anläggningstillgångar		-6 316	-12 769
Förändring av immateriella anläggningstillgångar		-1 529	-72
Förändring av finansiella tillgångar		-90	-
Kassaflöde från investeringsverksamheten		-7 935	-12 841

Finansieringsverksamheten

Emission av aktieoptioner		2 617	-
Amortering av lån		-7 950	-1 906
Kassaflöde från finansieringsverksamheten		-5 333	-1 906

Årets kassaflöde

Årets kassaflöde		-136 174	-213 914
Likvida medel vid årets början		232 129	457 411
Kursdifferens i likvida medel		10 123	-11 679
Likvida medel vid årets slut		106 078	232 129

ank=20250707;2025070918431



Moderbolagets Resultaträkning

Belopp i tkr

	Not	2024-01-01- 2024-12-31	2023-01-01- 2023-12-31
Rörelsens intäkter			
Nettoomsättning		42 153	36 410
Övriga rörelseintäkter		-	20
Summa rörelsens intäkter		42 153	36 430
Rörelsens kostnader			
Övriga externa kostnader	2, 3	-51 275	-68 330
Personalkostnader	4	-19 616	-13 055
Avskrivningar av materiella och immateriella anläggningstillgångar	10, 13	-383	-7 502
Summa rörelsens kostnader		-71 274	-88 887
Rörelseresultat		-29 121	-52 457
Resultat från finansiella poster			
Resultat från andelar i koncernföretag	5	-102 144	208
Resultat från övriga värdepapper och fordringar som är anläggningstillgångar	6	8 243	4 228
Övriga ränteintäkter och liknande resultatposter	7	19 229	11 127
Räntekostnader och liknande resultatposter	8	-8	-1 908
Resultat efter finansiella poster		-103 802	-38 802
Skatt på årets resultat	9	-	-
Årets resultat		-103 802	-38 802



Moderbolagets Balansräkning

Belopp i tkr

Not

2024-12-31

2023-12-31

TILLGÅNGAR

Anläggningstillgångar

Imateriella anläggningstillgångar

Koncessioner, patent, licenser, varumärken samt liknande rättigheter

10

2 412

533

Summa materiella anläggningstillgångar

2 412

533

Materiella anläggningstillgångar

Inventarier, verktyg och installationer

13

-

3

Summa materiella anläggningstillgångar

-

3

Finansiella anläggningstillgångar

Andelar i koncernföretag

15

880 916

1 012 825

Fordringar hos koncernföretag

16

268 784

171 825

Andra långfristiga fordringar

17

840

750

Summa finansiella anläggningstillgångar

1 150 541

1 185 400

Summa anläggningstillgångar

1 152 953

1 185 936

Omsättningstillgångar

Kortfristiga fordringar

Fordringar hos koncernföretag

972

585

Övriga fordringar

1 223

113

Förutbetalda kostnader och upplupna intäkter

1 649

1 685

Summa kortfristiga fordringar

3 844

2 383

Kassa och bank

Kassa och bank

66 379

163 485

Summa kassa och bank

66 379

163 485

Summa omsättningstillgångar

70 223

165 868

SUMMA TILLGÅNGAR

1 223 177

1 351 804

ank=20250707;2025070918432



Moderbolagets Balansräkning			
<i>Belopp i tkr</i>	<i>Not</i>	<i>2024-12-31</i>	<i>2023-12-31</i>
EGET KAPITAL OCH SKULDER			
Bundet eget kapital			
Aktiekapital	18, 19	583	583
Summa bundet eget kapital		583	167
Fritt eget kapital			
Överkursfond		1 398 128	1 395 511
Balanserat resultat		-84 262	-45 460
Årets resultat		-103 802	-38 802
Summa fritt eget kapital		1 210 064	1 311 249
Summa eget kapital		1 210 647	1 311 832
<i>Obeskattade reserver</i>	20	3 588	3 588
Summa obeskattade reserver		3 588	3 588
Långfristiga skulder			
Skulder till koncernföretag		-	27 594
Summa kortfristiga skulder		-	27 594
Kortfristiga skulder			
Förskott från kunder			
Leverantörsskulder		1 403	904
Skulder till koncernföretag	22	1 320	-
Aktuell skatteskuld		2 530	2 470
Övriga skulder		440	1 299
Upplupna kostnader och förutbetalda intäkter	24	3 250	4 115
Summa kortfristiga skulder		8 943	8 788
SUMMA EGET KAPITAL OCH SKULDER		1 223 177	1 351 804



Moderbolagets Kassaflödesanalys

Belopp i tkr	2024-01-01-	2023-01-01
	2024-12-31	2023-12-31
Den löpande verksamheten		
Resultat efter finansiella poster	-103 802	-38 802
Justering för poster som inte ingår i kassaflödet	25	9 283
Kassaflöde från den löpande verksamheten före förändring av rörelsekapital	-8 983	-29 519
Förändringar i rörelsekapital		
Ökning(-)/Minskning(+) av kundfordringar	-	-582
Ökning(-)/Minskning(+) av kortfristiga fordringar	-1 461	-976
Ökning(+)/Minskning(-) av leverantörsskulder	499	-356
Ökning(+)/Minskning(-) av kortfristiga skulder	-404	2 041
Kassaflöde från den löpande verksamheten	-10 349	-29 392
Investeringsverksamheten		
Förändring i finansiella anläggningstillgångar	-95 591	-232 689
Förändring av Immateriella anläggningstillgångar	-2 260	-
Kassaflöde från investeringsverksamheten	-97 851	-232 689
Finansieringsverksamheten		
Emission av aktieoptioner	2 617	-
Amortering av lån från koncernföretag	3 229	-
Kassaflöde från finansieringsverksamheten	5 846	-
Årets kassaflöde	-102 354	-262 081
Likvida medel vid årets början	163 485	425 566
Kursdifferens i likvida medel	5 248	-
Likvida medel vid årets slut	66 379	163 485

ank=20250707;2025070918433



Noter

Belopp i tkr

Not 1 Redovisnings- och värderingsprinciper

Årsredovisningen har upprättats i enlighet med årsredovisningslagen och Bokföringsnämndens allmänna råd BFAR 2012:1 Årsredovisning och koncernredovisning (K3).

Redovisningsprinciperna är oförändrade jämfört med tidigare år.

Tillgångar, avsättningar och skulder har värderats till anskaffningsvärden om inget annat anges nedan.

Intäkter

Intäkter har tagits upp till verkligt värde av vad som erhållits eller kommer att erhållas och redovisas i den omfattning det är sannolikt att de ekonomiska fördelarna kommer att tillgodogöras bolaget och intäkterna kan beräknas på ett tillförlitligt sätt.

Koncernredovisning

Konsolideringsmetod

Koncernredovisningen har upprättats enligt förvärvsmetoden. Detta innebär att förvärvade verksamheters identifierbara tillgångar och skulder redovisas till marknadsvärde enligt upprättad förvärvsanalys. Överstiger verksamhetens anskaffningsvärde det beräknade marknadsvärdet av de förväntade nettotillgångarna enligt förvärvsanalysen redovisas skillnaden som goodwill. Mellanhavanden mellan koncernföretag elimineras i sin helhet.

Transaktioner mellan koncernföretag

Koncerninterna fordringar och skulder samt transaktioner mellan koncernföretag liksom orealiserade vinster elimineras i sin helhet. Orealiserade förluster elimineras också såvida inte transaktionen motsvarar ett nedskrivningsbehov.

Omräkning av utländska dotterföretag

Utländska dotterföretags bokslut har omräknats enligt dagskursmetoden. Samtliga poster i balansräkningen har omräknats till balansdagskurs. Alla poster i resultaträkningen har omräknats till genomsnittskurs under räkenskapsåret. Differenser som uppkommer redovisas direkt i eget kapital.

Anläggningstillgångar

Immateriella och materiella anläggningstillgångar redovisas till anskaffningsvärde minskat med ackumulerade avskrivningar enligt plan och eventuella nedskrivningar.

Avskrivning sker linjärt över den förväntade nyttjandeperioden med hänsyn till väsentligt restvärde. Följande avskrivningstider tillämpas i den svenska redovisningen:

Immateriella anläggningstillgångar

Varumärken samt liknande rättigheter	10 år
Inventarier	

Materiella anläggningstillgångar

Byggnader	40 år
Maskiner och andra tekniska anläggningar	5-10 år
Inventarier, verktyg och installationer	4-10 år

Omsättningstillgångar

Likvida medel

Likvida medel i utländsk valuta räknas om till balansdagens kurs.



Fordringar

Fordringar har upptagits till de belopp varmed de beräknas inflyta.

Leasing

Företaget redovisar samtliga leasingavtal som operationella leasingavtal. Operationella leasingavtal redovisas som en kostnad linjärt över leasingperioden.

Varulager

Varulager har värderats till 97 % av det samlade anskaffningsvärdet vilket understiger varulagrets nettoförsäljningsvärde på balansdagen. Med nettoförsäljningsvärde avses varornas beräknade försäljningspris minskat med försäljningskostnader. Den valda värderingsmetoden innebär att eventuell inkurans i varulagret har beaktats.

Inkomstskatter

Aktuella skatter värderas utifrån de skattesatser och skatteregler som gäller på balansdagen. Uppskjuten skattefordran avseende underskottsavdrag eller andra framtida skattemässiga avdrag redovisas i den utsträckning det är sannolikt att avdraget kan avräknas mot överskott vid framtida beskattning. Uppskjutna skatter värderas utifrån de skattesatser och skatteregler som är beslutade före balansdagen.

Kassaflödesanalys

Kassaflödesanalysen upprättas enligt indirekt metod. Det redovisade kassaflödet omfattar endast transaktioner som medfört in- eller utbetalningar.

Som likvida medel klassificerar företaget, förutom kassamedel, disponibla tillgodohavanden hos banker och andra kreditinstitut samt kortfristiga likvida placeringar som är noterade på en marknadsplats och har en kortare löptid än tre månader från anskaffningstidpunkten. Förändringar i spärrade medel redovisas i investeringsverksamheten.

Andelar i dotterföretag

Andelar i dotterföretag redovisas till anskaffningsvärde minskat med ackumulerade nedskrivningar. I anskaffningsvärdet ingår förutom inköpspriset även utgifter som är direkt hänförliga till förvärvet.

Transaktioner i utländsk valuta

Transaktioner i utländsk valuta är omräknade till valutakursen för den funktionella valutan på transaktionsdagen. Monetära tillgångar och skulder i utländsk valuta är omräknad till funktionell valuta enligt balansdagens kurs. Valutakursdifferenser som uppstår redovisas i resultaträkningen.

Följande valutakurser har använts i koncernbokslutet

	Balansdagens kurs	
	2024-12-31	2023-12-31
MKD	0,187	0,181
USD	10,998	10,437

Uppskattningar och bedömningar

Att upprätta boksult och tillämpa redovisningsprinciper kräver i viss utsträckning att företagsledningens gör uppskattningar, bedömningar och antaganden som anses vara rimligt per den tidpunkt då bedömningen görs. Uppskattningar och bedömningar är baserade på historiska erfarenheter och ett antal andra faktorer, som under rådande omständigheter anses vara rimliga. Resultatet av dessa används för att bedöma redovisade värden i resultat och balansräkningen i de fall då dessa inte framgår tydligt från andra källor. Det verkliga utfallet kan avvika från dessa uppskattningar och bedömningar. Uppskattningarna och antagandena ses över regelbundet.

Ändringar av uppskattningar redovisas i den period ändringen görs om ändringen endast påverkat denna period, eller i den period ändringen görs och i framtida perioder om ändringen påverkar både aktuell period och framtida perioder.

De väsentliga riskerna i den finansiella rapporteringen avser främst redovisat värde på immateriella och finansiella anläggningstillgångar. Det bokförda värdet är beroende av att den framtida marknaden för bolagets produkter.

Not 2 Leasingavtal

Koncernen	2024-01-01- 2024-12-31	2023-01-01- 2023-12-31
Framtida leasingavgifter, för icke uppsägningsbara leasingavtal, förfaller till betalning enligt följande		
Inom ett år	5 540	5 368
Senare än ett år men inom fem år	6 044	8 235
Senare än fem år	-	-
Totalt	11 584	13 603

Moderföretaget	2024-01-01- 2024-12-31	2023-01-01- 2023-12-31
Framtida leasingavgifter, för icke uppsägningsbara leasingavtal, förfaller till betalning enligt följande		
Inom ett år	1 287	1 354
Senare än ett år men inom fem år	-	1 475
Senare än fem år	-	-
Totalt	1 287	2 829

Not 3 Arvode till revisorer

Koncernen	2024-01-01- 2024-12-31	2023-01-01- 2023-12-31
------------------	---------------------------	---------------------------

Med revisionsuppdrag avses granskning av årsredovisning och bokföring samt styrelsens och verkställande direktörens förvaltning, övriga arbetsuppgifter som det ankommer på bolagets revisor att utföra samt rådgivning eller annat biträde som föranleds av iakttagelser vid sådan granskning eller genomförandet av sådanan övriga arbetsuppgifter.

PWC (SE)		
Revisionsuppdrag	650	466
Övriga tjänster	134	250
	784	716

PKF O'Connor Davies		
Revisionsuppdrag	1 194	1 601
	1 194	1 601

PWC (MK)		
Revisionsuppdrag	240	211
	240	211

Moderföretaget	2024-01-01- 2024-12-31	2023-01-01- 2023-12-31
-----------------------	---------------------------	---------------------------

Med revisionsuppdrag avses granskning av årsredovisning och bokföring samt styrelsens och verkställande direktörens förvaltning, övriga arbetsuppgifter som det ankommer på bolagets revisor att utföra samt rådgivning eller annat biträde som föranleds av iakttagelser vid sådan granskning eller genomförandet av sådanan övriga arbetsuppgifter.

PWC (SE)		
Revisionsuppdrag	650	466
Övriga tjänster	134	250
Totalt	784	716



Not 4 Anställda och personalkostnader

Koncernen	2024-01-01- 2024-12-31	2023-01-01- 2023-12-31
Medelantalet anställda		
Kvinnor	94	89
Män	84	84
Totalt	178	173
Löner och andra ersättningar		
Styrelse och verksätällande direktör	1 692	1 510
Tantiem och likande ersättning till verkställande direktör och styrelse	4 040	563
Övriga anställda	80 341	89 453
	86 073	91 526
Sociala kostnader		
Pensionskostnader för styrelse och verkställande direktör	318	301
Pensionskostnader för övriga anställda	3 989	3 884
Sociala avgifter enligt lag och avtal	11 852	11 728
	16 159	15 913
Totala löner, ersättningar, sociala kostnader och pensionkostnader	102 232	107 439
Könsfördelning bland ledande befattningshavare		
Andel kvinnor i styrelsen	25%	25%
Andel män i styrelsen	75%	75%
Andel kvinnor bland övriga befattningshavare	38%	20%
Andel män bland övriga befattningshavare	63%	80%

Övrig notering

I årsredovisning för 2023 angavs att löner och andra ersättningar till övriga anställda uppgick till 47 135 tkr. Korrekt summa för löner och andra ersättningar till övriga anställda för 2023 uppgick till 89 453 tkr. Felet i fg årsredovisning är isolerat till noten "Anställda och personalkostnader". Felet är korrigerat i jämförelsesiffrorna ovan.

Moderföretaget	2024-01-01- 2024-12-31	2023-01-01- 2023-12-31
Medelantalet anställda		
Kvinnor	3	1
Män	5	5
Totalt	8	6
Löner och andra ersättningar		
Styrelse och verksätällande direktör	1 692	1 510
Tantiem och likande ersättning till verkställande direktör och styrelse	4 040	563
Övriga anställda	7 463	6 290
	13 195	8 363
Sociala kostnader		
Pensionskostnader för styrelse och verkställande direktör	318	301
Pensionskostnader för övriga anställda	1 102	770
Sociala avgifter enligt lag och avtal	3 878	2 876
	5 298	3 947
Totala löner, ersättningar, sociala kostnader och pensionkostnader	18 493	12 310
Könsfördelning bland ledande befattningshavare		
Andel kvinnor i styrelsen	25%	0%
Andel män i styrelsen	75%	100%
Andel kvinnor bland övriga befattningshavare	50%	0%
Andel män bland övriga befattningshavare	50%	100%



Not 5 Resultat från andelar i koncernföretag

Moderföretaget	2024-01-01- 2024-12-31	2023-01-01- 2023-12-31
Resultat vid avyttring av aktier i dotterföretag		
Nedskrivning	-103 601	-
Utdelning	1 456	208
Totalt	-102 144	208

Not 6 Resultat från övriga värdepapper och fordringar som är anläggningstillgångar

Moderföretaget	2024-12-31	2023-12-31
Ränteintäkter från koncernbolag	8 243	4 228
Redovisat värde vid årets slut	8 243	4 228

Not 7 Övriga ränteintäkter och liknande resultatposter

Koncernen	2024-01-01- 2024-12-31	2023-01-01- 2023-12-31
Ränteintäkter	6 903	9 679
Valutakursvinster	13 615	-
Övriga finansiella intäkter	4 891	-
Totalt	25 409	9 679

Moderföretaget	2024-01-01- 2024-12-31	2023-01-01- 2023-12-31
Valutakursvinster på fordringar och skulder	13 402	-2 792
Ränteintäkter	5 826	13 919
Totalt	19 228	11 127

Not 8 Räntekostnader och liknande resultatposter

Koncernen	2024-01-01- 2024-12-31	2023-01-01- 2023-12-31
Räntekostnader	-2 787	-2 460
Valutakursdifferenser	-102	-5 091
Övriga finansiella kostnader	-175	-
Totalt	-3 064	-7 551

Moderföretaget	2024-01-01- 2024-12-31	2023-01-01- 2023-12-31
Räntekostnader	-8	-1
Räntekostnader till koncernbolag	-	-1907
Totalt	-8	-1 908

Not 9 Skatt

Koncernen	2024-01-01- 2024-12-31		2023-01-01- 2023-12-31	
	Aktuell skatt	-	-	-
Uppskjuten skatt	-	-	-	-
Betald skatt utomlands	-407	-	-715	-
Totalt	-407		-715	
Avstämning av effektiv skattesats				
Redovisat resultat före skatt (Sverige)	-129 661		-72 408	
Redovisat resultat före skatt (Utlandet)	-145 940		-168 021	
	-275 601		-240 429	
Skatt enligt gällande skattesats, %	20,6	26 710	20,6	14 916
Skatt i utlandet		-407		-715
		26 303		14 201
Ej avdragsgilla kostnader		-21 461		-111
Ej skattepliktiga intäkter		301		-14
Ej bokförda intäkter		-19		-
Redovisad effektiv skatt	-0,19	5 124	0,41	14 075

Moderföretaget	2024-01-01- 2024-12-31		2023-01-01- 2023-12-31	
	Aktuell skatt	-	-	-
Uppskjuten skatt	-	-	-	-
Totalt				
Avstämning av effektiv skattesats				
Redovisat resultat före skatt		-103 802		-38 802
Skatt enligt gällande skattesats	20,6	21 383	20,6	7 993
Ej avdragsgilla kostnader		-21 384		-62
Ej skattepliktiga intäkter		301		-
Ej bokförda intäkter		-19		-14
Redovisad effektiv skatt	-0,01	281	20,4%	7 917

ank=20250707;2025070918436



Not 10 Koncessioner, patent, licenser, varumärken samliknande rättigheter

Koncernen	2024-12-31	2023-12-31
Akkumulerade anskaffningsvärden		
Ingående anskaffningsvärden	16 426	25 412
Omräkningsdifferens fr utländsvaluta	750	-
Inköp	2 315	72
Försäljningar/utrangeringar	-	-10 083
Omklassificering	-	1 025
Utgående ackumulerade anskaffningsvärden	19 491	16 426
Ingående avskrivningar	-7 456	-8 250
Försäljningar/utrangeringar	-	4 033
Omräkningsdifferens fr utländsvaluta	-298	-
Årets avskrivningar	-831	-3 239
Utgående ackumulerade avskrivningar	-8 585	-7 456
Ingående nedskrivningar	-7 562	-
Årets nedskrivningar	-	-7 562
Omräkningsdifferens fr utländsvaluta	-407	-
Utgående ackumulerade nedskrivningar	-7 969	-7 562
Utgående redovisat värde	2 937	1 408
Moderföretaget	2024-12-31	2023-12-31
Akkumulerade anskaffningsvärden		
Ingående anskaffningsvärden	2 307	12 390
Inköp	2 260	-
Försäljningar/utrangeringar	-	-10 083
Utgående ackumulerade anskaffningsvärden	4 567	2 307
Ingående avskrivningar	-1 775	-4 380
Försäljningar/utrangeringar	-	4 033
Årets avskrivningar	-380	-1 428
Utgående ackumulerade avskrivningar	-2 155	-1 775
Utgående redovisat värde	2 412	533

Not 11 Byggnader och mark

Koncernen	2024-12-31	2023-12-31
Akkumulerade anskaffningsvärden		
Ingående anskaffningsvärden	27 820	27 487
Omräkningsdifferens fr utländsvaluta	948	-
Inköp	-	129
Omklassificering	1 024	204
Utgående ackumulerade anskaffningsvärden	29 792	27 820
Ingående avskrivningar	-869	-176
Omräkningsdifferens fr utländsvaluta	-30	-
Årets avskrivningar	-739	-693
Utgående ackumulerade avskrivningar	-1 638	-869
Utgående redovisat värde	28 154	26 952

Not 12 Maskiner och andra tekniska anläggningar

Koncernen	2024-12-31	2023-12-31
Akkumulerade anskaffningsvärden		
Ingående anskaffningsvärden	79 586	35 744
Omräkningsdifferens fr utländsvaluta	3 326	270
Inköp	505	6 205
Utrangering	-26 722	-
Omklassificering	3 106	37 367
Utgående ackumulerade anskaffningsvärden	59 801	79 586
Ingående avskrivningar	-15 061	-4 066
Omräkningsdifferens fr utländsvaluta	-639	-
Omklassificering	-	-360
Utrangering	6 402	-
Årets avskrivningar	-8 009	-10 636
Utgående ackumulerade avskrivningar	-17 306	-15 061
Utgående redovisat värde	42 494	64 525

Not 13 Inventarier och installationer

Koncernen	2024-12-31	2023-12-31
Akkumulerade anskaffningsvärden		
Ingående anskaffningsvärden	5 973	3 366
Omräkningsdifferens fr utländsvaluta	227	-
Inköp	249	-
Försäljningar/utrangeringar	-	-
Omklassificering	-	2 607
Utgående ackumulerade anskaffningsvärden	6 449	5 973
Ingående avskrivningar	-2 450	-1 579
Försäljningar/utrangeringar	-56	-
Omklassificering	-	359
Årets avskrivningar	-1 110	-1 230
Utgående ackumulerade avskrivningar	-3 616	-2 450
Ingående nedskrivningar	-164	-164
Utgående ackumulerade nedskrivningar	-164	-164
Utgående redovisat värde	2 669	3 359
Moderföretaget		
	2024-12-31	2023-12-31
Akkumulerade anskaffningsvärden		
Ingående anskaffningsvärden	113	113
Utgående ackumulerade anskaffningsvärden	113	113
Ingående avskrivningar	-110	-86
Årets avskrivningar	-3	-24
Utgående ackumulerade avskrivningar	-113	-110
Utgående redovisat värde	-	3



Not 14 Pågående nyanläggningar och förskott för anläggningstillgångar

Koncernen	2024-12-31	2023-12-31
Akkumulerade anskaffningsvärden		
Ingående anskaffningsvärden	4 445	39 426
Omräkningsdifferens fr utländsvaluta	152	-
Inköp	1 862	6 502
Försäljningar/utrangeringar	-13	-10
Omklassificering	-4 130	-41 473
Utgående ackumulerade anskaffningsvärden	2 316	4 445
Utgående redovisat värde	2 316	4 445

Not 15 Andelar i koncernföretag

Moderföretaget	2024-12-31	2023-12-31		
<i>Spec av företagets innehav av andelar i koncernföretag</i>				
Dotterföretag / Org nr / Säte	andelar	i %	värde	värde
Luthman Backlund foods productions LLB Bitola // Nordmakedonien	76	76,0	17 840	17 840
Luthman Backlund foods USA Inc // USA	100	100,0	796 334	899 936
Luthman Backlund foods Europe AB / 559236-4318 / Sverige	100	100,0	66 741	95 050
Summa			880 916	1 012 825

Not 16 Fordringar hos koncernbolag

Moderföretaget	2024-12-31	2023-12-31
Vid årets början	171 825	37 185
Tillkommande fordringar	109 750	196 013
Reglerade fordringar	-45 927	-2 221
Omklassificering koncernskuld/fordran	29 164	-59 151
Omräkningsdifferens	3 972	-
Redovisat värde vid årets slut	268 784	171 825

Not 17 Andra långfristiga fordringar

Koncernen	2024-12-31	2023-12-31
Vid årets början	750	750
Tillkommande fordringar	90	-
Redovisat värde vid årets slut	840	750
Moderföretaget	2024-12-31	2023-12-31
Vid årets början	750	750
Tillkommande fordringar	90	-
Reglerade fordringar	-	-
Redovisat värde vid årets slut	840	750

ank=20250707;2025070918438

Not 18 Antal aktier och kvotvärde

Moderföretaget

Namn	Antal Aktier	Kvot-Värde
Luthman Backlund Foods AB	58 569 506	0,01
	58 569 506	

Not 19 Disposition av vinst eller förlust

Moderföretaget

Förslag till vinst disposition

2024-12-31

Styrelsen föreslår att till förfogande stående vinstmedel:

Fritt eget kapital	1 313 865
Årets förlust	-103 802
	1 210 063
Disponeras så att i ny räkning överföres	1 210 063
	1 210 063

Not 20 Obeskattade reserver

Moderföretaget

2024-12-31

2023-12-31

Periodiseringsfond	3 588	3 588
Totalt	3 588	3 588
Uppskjuten skattavseende obeskattade reserver	739	739
Skatteeffekt av schablonränta på periodiseringsfond	19	14
Totalt	758	753

Not 21 Andra långfristiga skulder

Koncernen

2024-12-31

2023-12-31

Lån till kreditinstitut som ska betalas mellan 3 och fem år efter balansdagen	25 371	33 322
Förutbetald intäkt	3 933	-
Redovisat värde vid årets slut	29 304	33 322

Not 22 Skulder till koncernföretag

Moderföretaget

2024-12-31

2023-12-31

Vid årets början	27 594	123 998
Tillkommande skulder	47 486	-
Reglerade skulder	-104 244	-37 254
Omklassificering koncernskuld/fordran	29 164	-59 151
Omräkningsdifferens	-	1
Redovisat värde vid årets slut	-	27 594



Not 23 Skulder till kreditinstitut

Koncernen	2024-12-31	2023-12-31
Kortfristig del av långfristiga skulder	4 226	-
Redovisat värde vid årets slut	4 226	-

Not 24 Upplupna kostnader och förutbetalda intäkter

Koncernen	2024-12-31	2023-12-31
Upplupna personalrelaterade kostnader	8 632	5 830
Övriga upplupna kostnader och förutbetalda intäkter	21 259	24 127
Redovisat värde vid årets slut	29 891	29 957

Moderföretaget	2024-12-31	2023-12-31
Upplupna personalrelaterade kostnader	2 737	3 436
Övriga upplupna kostnader och förutbetalda intäkter	513	679
Redovisat värde vid årets slut	3 250	4 115

Not 25 Justeringar för poster som inte ingår i kassaflödet

Koncernen	2024-12-31	2023-12-31
Avskrivningar och nedskrivningar	29 964	27 962
Summa	29 964	27 962

Moderföretaget	2024-12-31	2023-12-31
Nedskrivning av finansiella tillgångar	103 601	-
Avskrivningar	383	1 453
Orealiserade kursdifferanser	-9 165	7 830
Summa	94 819	9 283

Nyckeltalsdefinitioner

Nettoomsättning

Rörelsens huvudintäkter, fakturerade kostnader, sidointäkter samt intäktskorrigeringar.

Resultat efter finansiella poster

Resultat efter finansiella intäkter och kostnader men före bokslutsdispositioner och skatter.

Soliditet (%)

Justerat eget kapital (eget kapital och obeskattade reserver med avdrag för uppskjuten skatt) i procent av balansomslutning.




Stockholm, den dag som framgår av vår elektroniska underskrift



Gustaf Brandberg
Ordförande



Anna Adlarson



Niklas Luthman



Adrien Tardy



Stefan Lagerqvist
Verkställande direktör

Vår revisionsberättelse har lämnats den dag som framgår av vår elektroniska underskrift
Öhrlings PricewaterhouseCoopers AB



Jeanelte Sergel
Auktoriserad revisor

ank=20250707;2025070918439



Verification

Transaction 09222115557549198042

Document

Årsredovisning och koncernredovisning Luthman Backlund Foods AB 2024
Main document
23 pages
Initiated on 2025-06-12 11:45:05 CEST (+0200) by Jonas Bergvall (JB)
Finalised on 2025-06-13 17:10:53 CEST (+0200)

Initiator

Jonas Bergvall (JB)
jonas.bergvall@nicks.com

Signatories


Gustaf Brandberg (GB)
ID number 7403071454
gustaf@gullspang.vc

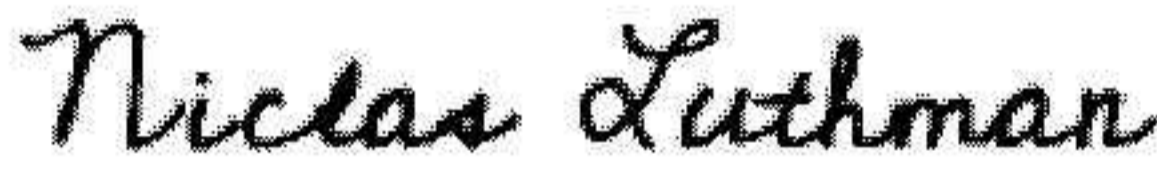




The name returned by Swedish BankID was "Erik Gustaf Nikolaus Brandberg"
Signed 2025-06-12 15:25:00 CEST (+0200)

Niclas Luthman (NL)
ID number 196304290312
niclas.luthman@nicks.com





The name returned by Swedish BankID was "Niklas Luthman"
Signed 2025-06-13 16:50:15 CEST (+0200)



Verification

Transaction 09222115557549198042

ank=20250707;2025070918440

Adrien Tardy (AT)
adrien@ambrosiainv.com
+41786430300



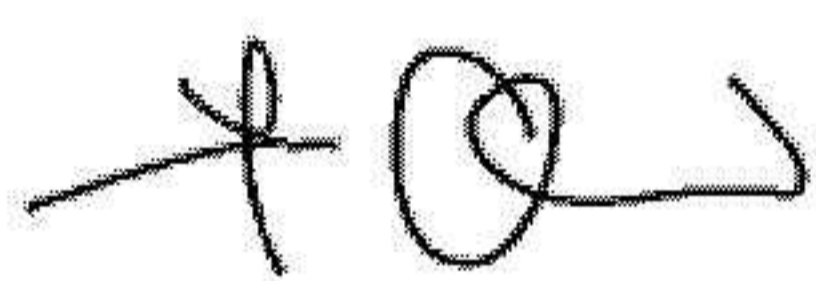
Signed 2025-06-13 09:44:54 CEST (+0200)

Anna Adlarson (AA)
ID number 199203275822
anna.adlarson@kinnevik.com




The name returned by Swedish BankID was "ANNA
ADLARSON"
Signed 2025-06-13 10:46:07 CEST (+0200)

Stefan Lagerqvist (SL)
ID number 198403150017
stefan.lagerqvist@nicks.com



The name returned by Swedish BankID was "Bo Stefan
Lagerqvist"
Signed 2025-06-12 12:03:08 CEST (+0200)

Jeanette Sergel (JS)
ID number 197404054640
jeanette.sergel@pwc.com



The name returned by Swedish BankID was "Jeanette
Maria Annelie Sergel"
Signed 2025-06-13 17:10:53 CEST (+0200)



Verification

Transaction 09222115557549198042

This verification was issued by Scrive. For more information/evidence about this document see the concealed attachments. Use a PDF-reader such as Adobe Reader that can show concealed attachments to view the attachments. Please observe that if the document is printed, the integrity of such printed copy cannot be verified as per the below and that a basic print-out lacks the contents of the concealed attachments. The digital signature (electronic seal) ensures that the integrity of this document, including the concealed attachments, can be proven mathematically and independently of Scrive. For your convenience Scrive also provides a service that enables you to automatically verify the document's integrity at: <https://scrive.com/verify>



Revisionsberättelse

Till bolagsstämman i Luthman Backlund Foods AB, org.nr 556907-8164

Rapport om årsredovisningen och koncernredovisningen

Uttalanden

Vi har utfört en revision av årsredovisningen och koncernredovisningen för Luthman Backlund Foods AB för år 2024.

Enligt vår uppfattning har årsredovisningen och koncernredovisningen upprättats i enlighet med årsredovisningslagen och ger en i alla väsentliga avseenden rättvisande bild av moderbolagets och koncernens finansiella ställning per den 31 december 2024 och av dessas finansiella resultat och kassaflöde för året enligt årsredovisningslagen. Förvaltningsberättelsen är förenlig med årsredovisningens och koncernredovisningens övriga delar.

Vi tillstyrker därför att bolagsstämman fastställer resultaträkningen och balansräkningen för moderbolaget och koncernen.

Grund för uttalanden

Vi har utfört revisionen enligt International Standards on Auditing (ISA) och god revisionssed i Sverige. Vårt ansvar enligt dessa standarder beskrivs närmare i avsnittet Revisorns ansvar. Vi är oberoende i förhållande till moderbolaget och koncernen enligt god revisorssed i Sverige och har i övrigt fullgjort vårt yrkesetiska ansvar enligt dessa krav.

Vi anser att de revisionsbevis vi har inhämtat är tillräckliga och ändamålsenliga som grund för våra uttalanden.

Styrelsens och verkställande direktörens ansvar

Det är styrelsen och verkställande direktören som har ansvaret för att årsredovisningen och koncernredovisningen upprättas och att de ger en rättvisande bild enligt årsredovisningslagen. Styrelsen och verkställande direktören ansvarar även för den interna kontroll som de bedömer är nödvändig för att upprätta en årsredovisning och koncernredovisning som inte innehåller några väsentliga felaktigheter, vare sig dessa beror på oegentligheter eller misstag.

Vid upprättandet av årsredovisningen och koncernredovisningen ansvarar styrelsen och verkställande direktören för bedömningen av bolagets och koncernens förmåga att fortsätta verksamheten. De upplyser, när så är tillämpligt, om förhållanden som kan påverka förmågan att fortsätta verksamheten och att använda antagandet om fortsatt drift. Antagandet om fortsatt drift tillämpas dock inte om styrelsen och verkställande direktören avser att likvidera bolaget, upphöra med verksamheten eller inte har något realistiskt alternativ till att göra något av detta.

Revisorns ansvar

Våra mål är att uppnå en rimlig grad av säkerhet om huruvida årsredovisningen och koncernredovisningen som helhet inte innehåller några väsentliga felaktigheter, vare sig dessa beror på oegentligheter eller misstag, och att lämna en revisionsberättelse som innehåller våra uttalanden. Rimlig säkerhet är en hög grad av säkerhet, men är ingen garanti för att en revision som utförs enligt ISA och god revisionssed i Sverige alltid kommer att upptäcka en väsentlig felaktighet om en sådan finns. Felaktigheter kan uppstå på grund av oegentligheter eller misstag och anses vara väsentliga om de enskilt eller tillsammans rimligen kan förväntas påverka de ekonomiska beslut som användare fattar med grund i årsredovisningen och koncernredovisningen.

En ytterligare beskrivning av vårt ansvar för revisionen av årsredovisningen och koncernredovisningen finns på Revisorsinspektionens webbplats: www.revisorsinspektionen.se/revisornsansvar. Denna beskrivning är en del av revisionsberättelsen.

Rapport om andra krav enligt lagar och andra författningar

Uttalanden

Utöver vår revision av årsredovisningen och koncernredovisningen har vi även utfört en revision av styrelsens och verkställande direktörens förvaltning för Luthman Backlund Foods AB för år 2024 samt av förslaget till dispositioner beträffande bolagets vinst eller förlust.

Vi tillstyrker att bolagsstämman disponerar vinsten enligt förslaget i förvaltningsberättelsen och beviljar styrelsens ledamöter och verkställande direktören ansvarsfrihet för räkenskapsåret.

Grund för uttalanden

Vi har utfört revisionen enligt god revisionsssed i Sverige. Vårt ansvar enligt denna beskrivs närmare i avsnittet Revisorns ansvar. Vi är oberoende i förhållande till moderbolaget och koncernen enligt god revisorssed i Sverige och har i övrigt fullgjort vårt yrkesetiska ansvar enligt dessa krav.

Vi anser att de revisionsbevis vi har inhämtat är tillräckliga och ändamålsenliga som grund för våra uttalanden.

Styrelsens och verkställande direktörens ansvar

Det är styrelsen som har ansvaret för förslaget till dispositioner beträffande bolagets vinst eller förlust. Vid förslag till utdelning innefattar detta bland annat en bedömning av om utdelningen är försvarlig med hänsyn till de krav som bolagets och koncernens verksamhetsart, omfattning och risker ställer på storleken av moderbolagets och koncernens egna kapital, konsolideringsbehov, likviditet och ställning i övrigt.

Styrelsen ansvarar för bolagets organisation och förvaltningen av bolagets angelägenheter. Detta innefattar bland annat att fortlöpande bedöma bolagets och koncernens ekonomiska situation, och att tillse att bolagets organisation är utformad så att bokföringen, medelsförvaltningen och bolagets ekonomiska angelägenheter i övrigt kontrolleras på ett betryggande sätt. Den verkställande direktören ska sköta den löpande förvaltningen enligt styrelsens riktlinjer och anvisningar och bland annat vidta de åtgärder som är nödvändiga för att bolagets bokföring ska fullgöras i överensstämmelse med lag och för att medelsförvaltningen ska skötas på ett betryggande sätt.

Revisorns ansvar

Vårt mål beträffande revisionen av förvaltningen, och därmed vårt uttalande om ansvarsfrihet, är att inhämta revisionsbevis för att med en rimlig grad av säkerhet kunna bedöma om någon styrelseledamot eller verkställande direktören i något väsentligt avseende:

- företagit någon åtgärd eller gjort sig skyldig till någon försummelse som kan föranleda ersättningsskyldighet mot bolaget, eller
- på något annat sätt handlat i strid med aktiebolagslagen, årsredovisningslagen eller bolagsordningen.

Vårt mål beträffande revisionen av förslaget till dispositioner av bolagets vinst eller förlust, och därmed vårt uttalande om detta, är att med rimlig grad av säkerhet bedöma om förslaget är förenligt med aktiebolagslagen.

Rimlig säkerhet är en hög grad av säkerhet, men ingen garanti för att en revision som utförs enligt god revisionsssed i Sverige alltid kommer att upptäcka åtgärder eller försummelser som kan föranleda ersättningsskyldighet mot bolaget, eller att ett förslag till dispositioner av bolagets vinst eller förlust inte är förenligt med aktiebolagslagen.

En ytterligare beskrivning av vårt ansvar för revisionen av förvaltningen finns på Revisorsinspektionens webbplats: www.revisorsinspektionen.se/revisornsansvar. Denna beskrivning är en del av revisionsberättelsen.

Stockholm den dag som framgår av vår elektroniska signatur

Öhrlings PricewaterhouseCoopers AB

Jeanette Sergel
Auktoriserad revisor

Deltagare

ÖHRLINGS PRICEWATERHOUSECOOPERS AB 556029-6740 Sverige

Signerat med Svenskt BankID

2025-06-13 15:07:46 UTC

Undertecknare

Datum

Namn returnerat från Svenskt BankID: Jeanette Maria Annelie Sergel

Jeanette Sergel

Auktoriserad revisor

Leveranskanal: E-post

auk=20250707-20250709-18442