

Fastställelseintyg för

Preem Holding AB
Org nr 559210-7410

Undertecknad styrelseledamot i Preem Holding AB intygar härmed, att resultaträkningen och balansräkningen i årsredovisningen för moderbolget samt koncernresultaträkningen och koncernbalansräkningen har fastställts på årsstämman den 27 mars 2024. Årsstämman beslutade att godkänna styrelsens förslag till hur förlusten ska disponeras.

Jag intygar också att innehållet i årsredovisningen och revisionsberättelsen och övriga bifogde handlingar stämmer överens med originalen.

Ort och datum .

..... Stockholm den..... 25/6-24

.....


Richard Öhman

2024062611718

Årsredovisning 2023

Preem Holding AB (publ)

Innehåll

Förvaltningsberättelse	3
Koncernens räkenskaper	8
Koncernens noter	12
Moderföretagets räkenskaper	33
Moderföretagets noter	37
Styrelsens underskrifter	40
Revisionsberättelse	41

Förvaltningsberättelse Preem Holding AB

Fakta

Preem Holding AB (publ)
Organisationsnummer 559210-7410

Verksamhet: Preem Holding AB (publ) och dess dotterföretag bildar tillsammans Sveriges största drivmedelskoncern. Preem Holding AB (publ) har säte i Stockholm, Sverige.

Ägare: Preem Holding AB (publ) ägs till 100 procent av Corral Petroleum Holdings AB (publ).

Belopp inom parentes avser föregående år.

Allmänt om verksamheten

Preem Holding koncernens (Preems) verksamhet drivs av Preem AB (publ), Sveriges största drivmedelsföretag. Vi förädlar och säljer fossila och förnybara drivmedel, eldnings- och smörjolja samt andra produkter till företag och privatpersoner. Preems två raffinaderier i Göteborg och Lysekil räknas till de mest energieffektiva och moderna i Europa. Tillsammans svarar de för cirka 80 procent av den svenska raffinaderkapaciteten och cirka en tredjedel av den nordiska. Raffinaderierna har en total raffineringsskapacitet på över 18 miljoner kubikmeter råolja och förnybara råvaror per år. Vi producerar förnybara drivmedel sedan 2010 och har börjat en storskalig omställning från fossilt till förnybart.

En stor del av produktionen exporteras till den internationella marknaden, främst till nordvästra Europa. Det gör Preem till ett av Sveriges största exportföretag. I Sverige och Norge säljer Preem drivmedel, eldnings- och smörjolja samt andra produkter till såväl företag som privatpersoner. Försäljningen av våra produkter på den svenska marknaden sker bland annat via Preems rikstäckande stationsnät med cirka 503 tankställen för privat- och yrkestrafik och via certifierade återförsäljare.

1) Vår definition av produktion inbegriper produkter producerade på våra raffinaderier, där vissa volymer kan produceras först som en komponent och senare som en raffinerad produkt.

I Norge säljs Preems produkter främst via återförsäljare samt genom egen direktförsäljning. Preems verksamhet bedrivs genom två affärsområden, Supply & Refining, Marketing & Sales.

Koncernens resultat

2023 har präglats av volatilitet och osäkerhet på den globala energimarknaden vilket har hållit kvar de internationella raffineringssmarginalerna på en historisk hög nivå. Marknaden har inte varit fullt så exceptionell som 2022 men året är ändå fortsatt starkt präglad av den ryska invasionen av Ukraina. Energipriserna har fortsatt att vara volatila men med lägre extrempunkter än 2022. Råoljepriset har under 2023 rört sig mellan ca 72 USD/fat och 98 USD/fat med ett snitt på knappa 83 USD/fat för helåret. Året stängde på ca 78 USD/fat vilket var 3 USD/fat lägre än vad 2023 startade. Preem fortsätter att i denna turbulenta marknadssituation redovisa ett mycket bra resultat.

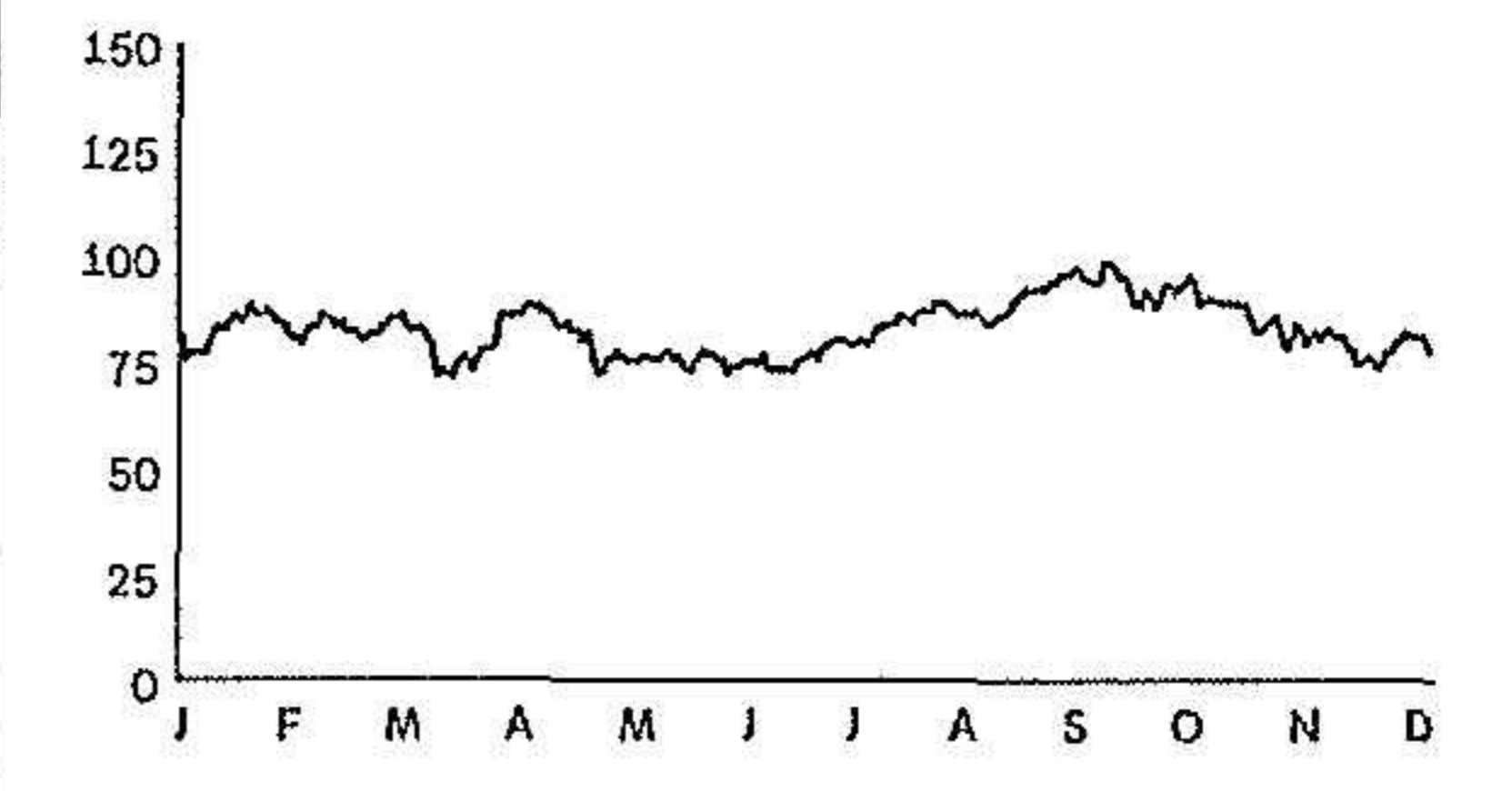
Försäljningsintäkterna minskade under 2023 till 137 711 MSEK från 160 548 MSEK föregående år, en minskning med 14 procent. Preems totala produktion uppgick till 18,6 (18,9)¹⁾ miljoner kubikmeter, en minskning med drygt 1 procent jämfört med 2022. Andelen produkter som sålts utanför Sverige uppgick till 65 (60) procent, till ett värde av 89 608 (96 832) MSEK.

Bruttoresultatet för verksamheten minskade med 5 954 MSEK till 10 225 (16 179) MSEK. Raffineringssmarginalerna har fortsatt varit starka under året med en topp under tredje kvartalet. Den genomsnittliga raffineringssmarginalen för helåret sjönk visserligen från 13,86 USD/fat 2022 till 11,52 USD/fat 2023 men är ur ett historiskt perspektiv fortsatt väldigt hög. Resultatet påverkades negativt av prisföruster på lager samt en nedskrivning av lagervärdet om totalt -1 515 MSEK, drivet av sjunkande marknadspriser.

Det operativa resultatet sjönk till 7 905 (14 820) MSEK. Det operativa resultatet har påverkats av en kostnad om -833 MSEK för utrangering av en VDU anläggning på raffinaderiet i Lysekil för att göra plats för Preems nya förnybara anläggning ICR.

Oljeprisutveckling 2023

USD/fat Nordsjöolja



Finansnetto uppgick till -898 (-3 220) MSEK. Förändringen i finansnetto jämfört med föregående år beror på lägre belåning. Räntekostnaderna har minskat med 404 MSEK från -1 245 till -841 MSEK. Delar av koncernens lån är i USD och EUR. Valutakurseffekterna på dessa lån har minskat till -25 MSEK från -1 877 MSEK. En positiv förändring om 1 852 MSEK.

Resultatet före skatt uppgick till 7 007 (11 600) MSEK. Resultat efter skatt till 5 971 (9 085) MSEK.

Affärsområde Supply & Refining

Affärsområdets verksamhet utgörs till övervägande del av förädling av råolja i raffinaderierna i Lysekil och i Göteborg. Huvuddelen av råoljan som Preem köper in härrör från Nord-sjön. Övrig råolja kommer främst från Västafrika och USA. Under 2023 uppgick den totala produktionen till 18,6 (18,9)¹⁾ miljoner kubikmeter. Som en del av produktionen processades 350 000 kubikmeter förnybara råvaror för framställning av HVO. De råvaror som används för framställning av HVO är i huvudsak tallolja och animaliska fetter.

Supply & Refining redovisade ett rörelseresultat för 2023 om 8 700 MSEK, jämfört med 15 999 MSEK föregående år. Trots

Förvaltningsberättelse

minskningen är det historiskt sett ett väldigt starkt resultat och är fortsatt drivet av den marknadssituation som rått efter Rysslands invasion av Ukraina. Avsaknaden av rysk råolja och ryska petroleumprodukter på stora delar av den europeiska marknaden har fortsatt hållit upp marginalerna på petroleumprodukter av icke ryskt ursprung. Resultatet 2023 är negativt påverkat av pris- och valutaeffekter. De negativa priseteffekterna samt lagernedskrivningen uppstod under december månad då priserna vände ned igen. Sett över hela året har skillnaden i pris mellan inköpstillfället av råolja och priset på produkter vid försäljningstillfället bidragit negativt med ca 600 MSEK.

Under hösten genomfördes ett planerat revisionsstopp på raffinaderiet i Göteborg. Stoppet pågick under största delen av september och oktober och följde som helhet uppsatt tidsplan med gott resultat. I övrigt var drifttillgängligheten för raffinaderierna under året mycket god vilket har gjort att vi kunnat dra fördel av de fortsatt höga raffineringsmarginalerna som rådde under 2023.

Affärsområde Marketing & Sales

Trots en marknad som präglats av hög inflation och nedåtgående konsumtion där den totala drivmedelsmarknaden i Sverige krympte med 4%, enligt preliminära siffror från SCB, redovisar Marketing & Sales ett starkt resultat med en fortsatt stabil marknadsandel. Stärkta marginaler inom hela affärsområdet komplementerade för minskade volymer. 2023 var ett mer stabilt år för affärsområdets bulkförsäljning i Sverige jämfört mot föregående års volatila marknad där oro för produkttillgång och energikris periodvis bidrog till en kraftigt ökad efterfråga och signifikant ökade volymer. På den norska bulkmarknaden fortsätter vi att stärka våra marknadsandelar med nya kundvolymer.

En fortsatt utmanande omvärldssituation med hög inflation och ökade räntor har haft en påtaglig påverkan på Marknad & Försäljnings kunders köpkraft vilket inneburit minskad försäljningsvolym inom stationsnätet. Med fokus på breda konkurrenskraftiga kunderbidanden och en uppbyggnad av E-mobility håller affärsområdet sig till sin långsiktiga strategiska inriktning där uttrullningen av våra första supersnabbladdare var en milstolpe under året. Under året etablerades 60 laddningspunk-

ter på 11 av Preems anläggningar tillsammans med partner Recharge och det skapade goda utsikter att öka upp takten under 2024. Under året beviljades även stöd från Energimyndigheten för att etablera laddningspunkter anpassade till tung trafik på 22 av anläggningarna. Satsningen och stödet är en mycket viktig pusselbit för att utveckla de framtida energistationerna för den tunga trafiken. De första laddningspunkterna anpassade för tung trafik beräknas tas i drift under 2025.

Under året har konsumentpriser succesivt vänt ner efter föregående års rekordhög nivåer. Året inleddes med konsumentpriser vid pump för bensin och diesel som låg på 19,35 SEK/liter respektive 23,61 SEK/liter men har under året sänkts och noterades i december 18,44 SEK/liter respektive 22,16 SEK/liter.

Med en stark position på marknaden fortsätter affärsområdet Marketing & Sales att leverera god lönsamhet och redovisade ett rörelseresultat för 2023 om 924 MSEK, jämfört med 807 MSEK föregående år.

Kassaflöde och finansiering


Kassaflöde från den löpande verksamheten uppgick till 8 288 (9 361) MSEK. Minskningen beror i huvudsak på lägre raffineringsmarginaler och negativa priseteffekter. Förändringar i varulager påverkade kassaflödet negativt med -1 159 (-6 039) MSEK, vilket exkluderar effekter av lagernedskrivning. Förändringar i rörelsefordringar påverkade kassaflödet positivt med 1 953 (-1 541) MSEK, drivet av lägre marknadspriser på de utestående kundfordringarna. Rörelseskulden gav ett negativt kassaflöde om -3 096 (3 759) MSEK, drivet av lägre marknadspriser och färre utestående råvarubetalningar.

Kassaflöde använda i investeringsverksamheten ökade till -3 998 (-1 976) MSEK. Kassaflöde från finansieringsverksamheten uppgick till -2 148 (-6 250) MSEK.

Vid periodens slut hade koncernen en nettolåneskuld om 1 592 MSEK, vilket ska jämföras med 5 596 MSEK per den 31 december 2022. Nettolåneskulden innehåller leasing. Skulder till kreditinstitut uppgick till 123 (3 264) MSEK. Lån från Svensk Exportkredit uppgick till 3 000 (1 300) MSEK. Det är ett lån som finansierar ombyggnation av Synsat anläggningen på raffinaderiet i Lysekil. Bokfört värde på moderföretagets obligat-

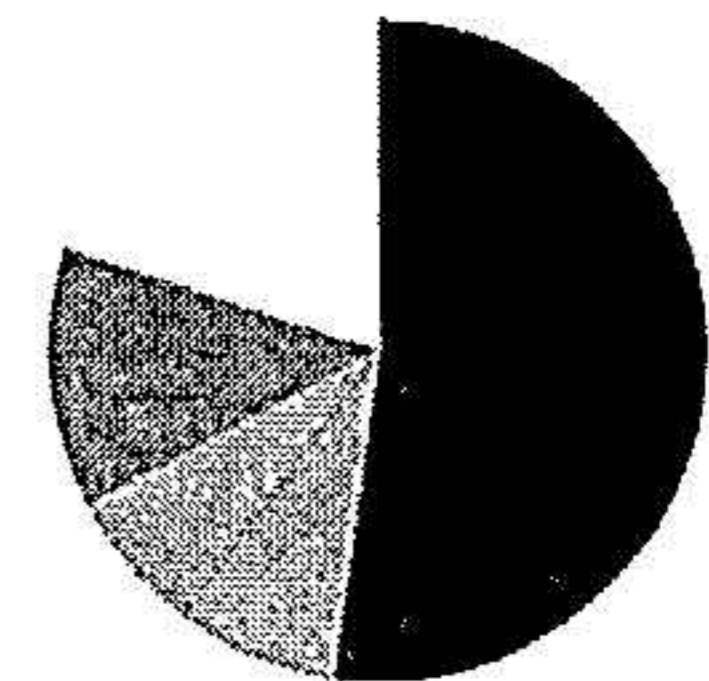
Försäljning per land 2023

- Sverige: 35%
- Norge: 6%
- Övriga nordiska länder: 8%
- Nederländerna: 8%
- Storbritannien: 12%
- Övriga länder: 32%



Försäljning per land 2022

- Sverige: 40%
- Norge: 13%
- Övriga nordiska länder: 8%
- Nederländerna: 7%
- Storbritannien: 13%
- Övriga länder: 20%



tion, noterad på The International Stock Exchanges, uppgår till 3 395 MSEK.

Likviditet

Likvida medel vid årets utgång uppgick till 5 634 (3 484) MSEK. Per den sista december 2023 hade Preem 13 842 (11 491) MSEK i outnyttjade kreditramar.

Investeringar

Investeringar i materiella anläggningstillgångar uppgick under året till 4 084 (1 928) MSEK. Det fördelade sig på investeringar om 958 MSEK i underhållsstopp och löpande underhåll, 3 051 MSEK i lönsamhetsförbättrande åtgärder och 75 MSEK

Förvaltningsberättelse

I miljö- och säkerhetsförbättrande åtgärder. Lånekostnader om 101 MSEK ingår. Investeringar i finansiella tillgångar uppgår till 16 MSEK och består av köp av utsläppsrätter.

Medarbetare

Medelantalet anställda i koncernen uppgick till 1 642 (1 558), varav 1 (1) var anställda i moderföretaget. Av koncernens anställda arbetar drygt 1 100 personer vid raffinaderierna. Allt vi gör utgår från våra värderingar: ansvarstagande, nyskapande och inkluderande.

Marknaden

Marknadsutveckling råoljan och produktmarknaden

Råoljepriset har under en stor del av året handlats i sidled kring USD 80 per fat. Vi gick in i året med Kinas återöppnande efter pandemin och ryska sanktioner som drivande krafter men de ebbade ganska snart ut. Året inleddes på 81-dollarsnivån och avslutade kring USD 78 per fat. Däremellan nåddes en botten på USD 70 i mars och en topp på nära USD 98 i september.

Det var starka makroekonomiska och politiska krafter i rörelse under 2023 och oljepriset uppvisade en stark korrelation med amerikanska räntor. USA ville hålla priset lågt in i vååret 2024 medan OPEC strävade mot USD 90 och därmed var det inte orimligt att snittet för året landade på USD 82 per fat. Råoljebalansen är och förblir hårfin och när amerikanska strategiska reserver försvann från marknaden under sommaren inleddes ett starkt rally som lyfte priset 25 dollar; narrativet om en mjuklandning i världsekonomin fick fäste och fonder tog långa positioner på bensin som spillde över på råoljemarknaden. I oktober vände trenden och i december var marknaden tillbaka på låga 70-tal igen. När amerikanska Federal Reserve under hösten började signalera att räntetoppen var nådd började fonder köpa obligationer och sälja olja. Geopolitisk oro i Mellanöstern och störningar i Röda Havet bröt slutligen den nedåtgående trenden i december. Marknaden är för närvarande rimligt balanserad men sårbar för geopolitiska störningar och makroekonomiska överraskningar i form av exempelvis starkare global tillväxt.

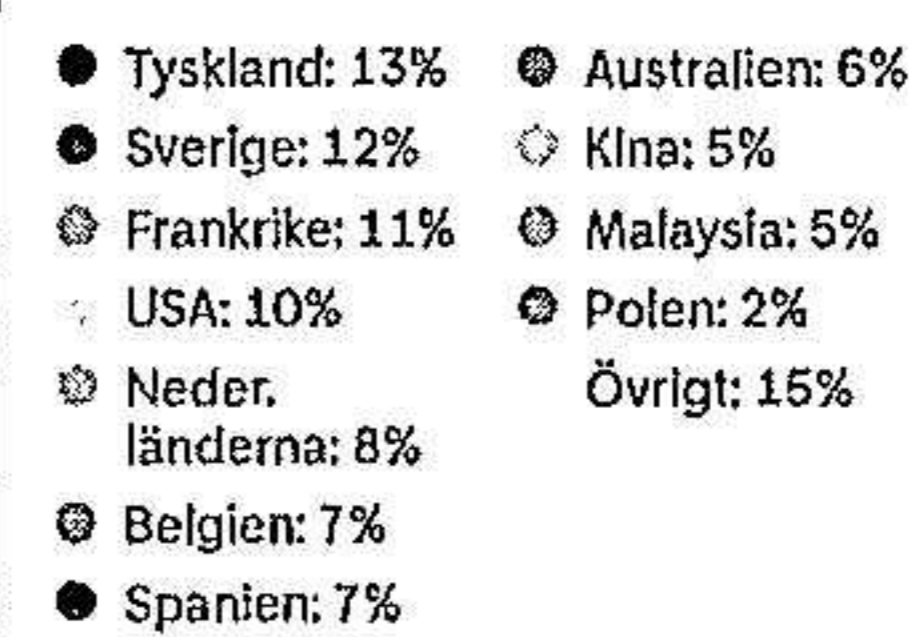
Produktmarknaden i Europa slets under 2023 mellan låga produktlager och geopolitiska händelser på uppsidan, och vikande konjunktur på nedsidan. Även om volatiliteten inte var i paritet med 2022 så var prisfluktuationerna mycket stora under året. Cracken (skillnad mellan produktpris och råolja) för diesel respektive bensin nådde som högst 50 och 36 USD/Fat under året, och noterades som lägst 13 respektive 1,5 USD/Fat. Raffineringsmarginaler höll sig höga under året med en topp under kvartal 3.

EU:s utökade embargo mot ryska oljeprodukter trädde i kraft i februari 2023. Detta har rullat om kartan för produktflöden i vårt närområde, primärt så för diesel, då EU är strukturellt korta denna produkt (ca 1.85M ton per månad) och således är beroende av import för sin försörjning. Importen till EU sker nu primärt på stora fartyg från USA:s Gullkust och ännu större från Arabiska Golfen eller Indien, vilka som regel transiterar Suezkanalen. Med ökad spänning i området tvingas flera att istället segla runt Afrika, vilket fördyrar och förlänger logistikkedjorna samt ökar volatiliteten i levererade priser. En annan aspekt är ökad bunkerkonsumtion, vilket mot slutet av året slog igenom i form av högre priser för marinbränslen.

Marknadsutveckling förnybara råvara och produkter

Den totala produktionen av vegetabiliska oljor har varit mycket hög under året med bra väderförhållanden på de flesta håll och en fungerande logistik utan större störningar. Det har varit rekordstora skördar av soja i Brasilien och USA samt av raps i Ukraina, däremot led Argentina av torka som nästan halverade deras produktion av soja. Lagren vid årsskiftet var höga och priset på framförallt soja och raps har efterhand sänkts och var vid utgången av 2023 lägre än priset på palmolja vilket är ovanligt.

Även tillgången på råvaror baserade på avfalls- och restprodukter har varit god under året men efterfrågan har varit ojämn och inte minst har marknaden av använd frityrolja (Used Cooking Oil, UCO) påverkats negativt av den höga importen till Europa av blodlesel från Kina som tog fart i slutet av 2022 och fortsatte under stora delar av 2023. Kina har exporterat mer UCO till USA än Europa för första gången någonsin. I december

Inköp förnybara råvaror och produkter 2023
Geografisk fördelning av ursprung i %

inleddes EU-kommissionen en antidumpningsundersökning av dessa biodieselolymer som väntas bli färdig andra halvåret 2024. Efterfrågan av animaliska fetter har minskat successivt och en anledning tros vara det minskade mandatet i Sverige som till stor del uppfylldes av HVO baserad på animaliskt fett. Priset på både använd frityrolja och animaliskt fett har i likhet med de vegetabiliska oljorna gått ner.

Efterfrågan på förnybara produkter såsom FAME (fettsyrametylestrar), HVO (hydrerad vegetabilisk olja) och etanol har kraftigt påverkats av de ovan nämnda importerna från Kina. Även om importerna dämpades något sista kvartalet har de starkt påverkat marginalerna för inhemsk europeisk produktion. Europas lägre dieselförbrukning har också bidragit till ett lägre behov av inblandad FAME. Priserna har fallit inom alla segment av förnybara produkter.

Miljö

Preem bedriver ett flertal verksamheter som enligt Miljöbalken är tillstånds- eller anmälningspliktiga. Den huvudsakliga miljöpåverkan sker genom utsläpp till luft av koldioxid, kväveoxider, svaveloxider och lättflyktiga kolväten, utsläpp till vatten samt buller.

Den övergripande riktningen för Preems arbete med säkerhet, hälsa och miljö beskrivs i Preems Säkerhet, hälsa- och miljöpolicy. Efterlevnad av policyn uppnås genom tillämpning av

Förvaltningsberättelse

rutiner och instruktioner i företagets ledningssystem. Kontroll och efterlevnad av ledningssystemet sker genom interna och externa revisioner, skyddsronder samt rapportering och hantering av avvikelser.

Raffinaderierna i Lysekil och Göteborg har tillstånd för så kallad A-verksamhet. Tillstånden är behäftade med villkor och tillhörande kontrollprogram. Under 2023 klarade Preem *samtliga villkor*.

En ansökan om ändring av miljötillståndet för raffinaderiet i Lysekil lämnades in till Mark- och miljödomstolen under 2023. Ändringen handlar om att anpassa anläggningen ICR-anläggningen så att den kan processa förnybara råvaror, och därmed ersätta delar av den fossila produktionen. Ändringen omfattar även en anläggning för förbehandling av förnybara råvaror. Mark- och miljödomstolen kungjorde ansökan i oktober 2023, och förhandling i Mark- och miljödomstolen sker i februari 2024.

För raffinaderiet i Göteborg lämnades en ansökan om ändring av det tillstånd som Preem fått i juni 2022, men ännu ej tagit i anspråk. Ändringen innebär att en annan förbehandlingsteknik än den tillståndsgivna, med lägre miljöpåverkan, planeras, samt installation av koldioxidinfångning, så kallad CCS. Tillstånd gavs i november 2023, men Preem har överklagat ett av villkoren i denna dom. Villkoret berör formulering av krav på tillstånd för nedströmshantering av den infångade koldioxiden. Behandling av övorklagen har påbörjats, men inget besked har lämnats.

Utsläpp av koldioxid från Preems raffinaderier ingår i EUs handelssystem med utsläppsrätter. För innevarande handelsperiod 2021–2025 beslutas antalet fritt tilldelade utsläppsrätter baserat på respektive raffinaderis verksamhetsnivå/produktion under föregående två år. Tilldelningsbeslut fattas årligen av Naturvårdsverket. Under året har tilldelningen till Preems båda raffinaderier justerats, vilket innebär en ökad tilldelning jämfört med tidigare. Systemet är uppbyggt så att andelen fritt tilldelade utsläppsrätter minskar kontinuerligt och differensen mellan fri tilldelning och behov ökar stadigt. Eventuella underskott täcks genom köp av utsläppsrätter på marknaden.

Preems depåer, med undantag av depå Halmstad, har tillstånd för så kallad B-verksamhet med tillhörande villkor och

kontrollprogram. Depå Halmstad är inte tillståndspliktig. Villkor för utsläpp av kolväten till vatten överskreds vid några tillfällen under 2023 på depån i Norrköping och Skarvik (dvs Göteborg). Tillsynsmyndigheterna underrättades om dessa överskridanden och åtgärder vidtogs. Ansökan om ändringstillstånd för depåerna i Helsingborg och Norrköping inlämnades till Miljöprövningsdelegationen vid Länsstyrelsen i Skåne respektive Östergötland under året.

Flertalet av Preems drivmedelsstationer hanterar drivmedel överstigande 1 000 kubikmeter per kalenderår, och är då anmälningspliktiga för så kallad C-verksamhet. Sådan anmälan sker till aktuell kommun. Preem har en kontinuerlig kommunikation med tillsynsmyndigheten gällande miljöärenden på våra drivmedelsstationer. Sanering av förorenad mark vid nedlagda depåer, drivmedelsstationer och Såifa-anläggningar sker löpande, så även under 2023.

HÅLLBARHETSRAPPORT

Dotterföretaget Preem AB (publ) har upprättat en hållbarhetsrapport. Hållbarhetsrapporten är publicerad som pdf-fil på preem.se/om-preem/finansiering_info samt går att beställa som tryckt rapport.

Produktutveckling

Preem har sedan många år tillbaka en vision om att leda omvandlingen mot ett hållbart samhälle. Vi har i över tio år haft en produktion av förnybar diesel vid raffinaderiet i Göteborg. Visionen manifesteras genom vår strategi och vårt mål att Preem ska bli klimatneutrala i hela värdekedjan till 2035.

Preem ökar successivt den förnybara produktionskapaciteten. Förutom produktionen i Göteborg som har fyrfaldigats sedan starten har vi nu förnybar produktion även vid raffinaderiet i Lysekil. Under 2023 anpassades ytterligare två anläggningar i Lysekil och en i Göteborg för att lågiblanda förnybart. Totalt är den förnybara kapaciteten nu uppe i cirka 500 000 kubikmeter per år.

Efter några års drift med lågiblandning till SynSat i Lysekil pågår nu en större ombyggnad av anläggningen för att under 2024 nå en förnybar produktionskapacitet på 950 000 kubik-

meter per år. Detta gör att vi får en samlad kapacitet på cirka 1,4 miljoner kubikmeter förnybart per år. Under 2023 fattades även investeringsbeslut för nästa stora ombyggnadsprojekt. I detta projekt kommer vi att bygga om ICR-anläggningen i Lysekil till förnybar produktion i stor skala, upp till 1,2 miljoner kubikmeter per år. Denna anläggning kommer att anpassas för att även producera en stor andel flygbränsle. I tillägg till det kommer en förbehandlingsanläggning att byggas för att därigenom kunna bredda råvarubasen. Avsikten är att anläggningen skall tas i drift i början av 2027.

I Göteborg planeras utbyggnad av förnybar produktionskapacitet med ytterligare en miljon kubikmeter per år med uppstart under 2029. Detta planeras ske i en helt ny anläggning designad för att med stor flexibilitet tillverka förnybara fordonsbränslen och flygbränslen. Även till detta projekt hör en förbehandlingsanläggning, men också en anläggning för koldioxidinfångning.

Utsikter

Under det nyligen avslutade året har vi bevitnat en fortsatt hög inflationstakt både i Sverige och globalt. Emellertid har en gradvis minskning observerats mot slutet av året, med inflationstal som återgår till mer normala nivåer i december. Denna höga inflation har haft en dämpande effekt på den globala ekonomin. Även om en djup recession inte inträffat, har efterfrågan på varor, tjänster och energiprodukter successivt minskat under årets lopp.

Rysslands invasion av Ukraina 2022 fortsätter att påverka internationell handel, särskilt på grund av sanktionerna som begränsar Rysslands tillgång till flera västerländska marknader. En konsekvens är att raffinerade produkter exporteras från ryska hamnar i Svarta havet till Mellanöstern, där de antingen säljs vidare eller blandas med andra produkter och sedan återförs till Europa under annan etikett. Denna parallelexport har lett till högre priser, framför allt på diesel i Europa, medan bensinpriserna påverkats mindre. Som en följd har Europas beroende av handel via Suezkanalen och tillgång till Röda havet ökat.

Förvaltningsberättelse

Därtill ses en ökad spänning i mellanöstern som ett resultat av konflikten mellan Hamas och Israel. Detta har spridit oroligheter till Adenviken, där attackerna på handelsfartyg har lett till att många väljer att navigera runt Afrika istället för att passera Röda havet och Suezkanalen. De totala konsekvenserna av detta är ännu inte helt klara, men förväntas leda till högre oljepriser och drivmedelskostnader speciellt på diesel, till följd av ökade fraktkostnader. Så länge som frakter tvungas runt kommer denna effekt hänga i.

För 2024 ser utsikterna för oljepriset ut att påverkas av flera viktiga händelser. En allmän förväntan finns om en marginell ökning av efterfrågan på raffinerade produkter, men osäkerheten kring den kinesiska ekonomins tillstånd kan påverka efterfrågan negativt. Prisökningen i början av 2024 kan till stor del tillskrivas riskpremier relaterade till konflikter på Afrikas horn och fortsatt osäkerhet i Mellanöstern. Valet i USA senare under året kan också påverka oljepriserna. Historiskt sett har höga drivmedelspriser tenderat att minska populariteten för den sittande presidenten, vilket skulle kunna fresta president Joe Biden att försöka sänka priserna genom att frigöra råolja från USA:s strategiska reserv. Det är sannolikt att oljepriset initialt kommer att stiga under årets första månader, för att sedan eventuellt falla tillbaka efter sommaren. Nya raffinaderier, såsom Dangote-raffinaderiet i Nigeria, väntas starta produktion under 2024 och kommer att påverka de europeiska raffinaderierna. När Dangote når full kapacitet under det andra kvartalet, förväntas detta öka konkurrensen på bensinmarknaden i Europa, vilket i sin tur kan minska raffinaderimarginalerna och reducera efterfrågan på råolja.

Förändringarna i Sveriges reduktionsplikt från januari 2024, som nu är bland de lägsta inom EU, har resulterat i en minskad efterfrågan på förnybara drivmedel i Sverige. Detta kompenseras dock delvis av ökad efterfrågan från andra europeiska länder som höjer sina mandat. Detta har lett till lägre priser på HVO i regionen. Dessutom förväntas ny produktionskapacitet

inom förnybara drivmedel i Sverige och Nederländerna ha en dämpande effekt på priserna.

Slutligen, när det gäller elpriserna, som är en avgörande insatsfaktor för våra raffinaderier, ser prognoserna likartade ut som vid inledningen av 2023. Gaslagren i Tyskland har bibehållit höga nivåer under vintern, och den förhållandevis milda vintern i norra och centrala Europa har bidragit till en måttlig förbrukning. Ett betydande antal stora vindkraftsparker beräknas bli färdigställda under året i Europa. Denna betydande utbyggnad av vindkraft ökar mängden variabel kraft i det europeiska elsystemet. Denna utveckling kan potentiellt öka volatiliteten i elpriserna, men förväntas ändå hålla prisnivåerna något lägre jämfört med tidigare år.

Moderbolagets resultat

Rörelseresultatet uppgick till -4 (-18) MSEK. Bolaget har erhållit utdelning om 1 324 (2 752) MSEK, koncernbidrag om 2 710 (2 814) MSEK och gjort nedskrivning om -2 476 (-2 671) MSEK. Finansiella intäkter och kostnader uppgick till -522 (-1 398) MSEK. Skillnaden mellan åren beror främst på valutakurseffekter. Resultat efter skatt uppgick till -205 (1 458) MSEK.

Förslag till resultatdisposition

Fritt eget kapital i moderföretaget uppgår till 6 805 356 814 kronor. Styrelsen föreslår att beloppet disponeras på följande sätt:

I ny räkning överföres	6 805 356 814 SEK
Summa	6 805 356 814 SEK

Koncernens räkenskaper BELOPP I MSEK

Koncernens rapport över resultat och övrigt totalresultat

Koncernens Rapport över resultat	Not	2023	2022
Nettoomsättning inklusive punktskatter		149 125	171 688
Punktskatter ¹⁾		-11 415	-11 140
Nettoomsättning	4, 14	137 711	160 548
Kostnad för sålda varor	8, 9, 14	-127 486	-144 369
Bruttoresultat	5	10 225	16 179
Försäljningskostnader		-981	-862
Administrationskostnader		-1 230	-1 042
Andel i intresseföretags resultat efter skatt	17	36	94
Övriga rörelseintäkter	10	768	460
Övriga rörelsekostnader	11	-913	-9
Rörelseresultat	4, 6-9, 33, 34	7 905	14 820
Finansiella intäkter		138	24
Finansiella kostnader		-1 036	-3 244
Finansiella poster, netto	4, 12, 14	-898	-3 220
Resultat före skatt	4	7 007	11 600
Inkomstskatt	13	-1 036	-2 515
Årets resultat		5 971	9 085
Årets resultat hänförligt till:			
Moderföretagets aktieägare		5 971	9 085
Innehav utan bestämmande inflytande		-	0
		5 971	9 085

Koncernens Rapport över resultat och övrigt totalresultat	Not	2023	2022
Årets resultat		5 971	9 085
Övrigt totalresultat			
Poster som kan komma att omklassificeras till resultaträkningen:			
Omräkningsdifferens	23	-33	11
Vekligt värdeförändring på säkringsinstrument	23	-478	1 241
Säkringsresultat omklassificerat till årets resultat	23	-93	-444
Skatt hänförligt till poster som kan komma att omklassificeras	13, 23	118	-164
Poster som inte kommer att omklassificeras till resultaträkningen:			
Aktuariella vinster/förluster på förmånsbestämda pensionsplaner	24	-93	180
Skatt hänförligt till posten som inte kommer att omklassificeras	13, 24	19	-37
Övrigt		-	-1
Summa övrigt totalresultat för året, netto efter skatt		-561	786
Summa totalresultat för året		5 410	9 871
Årets totalresultat hänförligt till:			
Moderföretagets aktieägare		5 410	9 871
Innehav utan bestämmande inflytande		-	0
		5 410	9 871

1) Punktskatterna avser energiskatt, koldioxidskatt, svavelskatt och alkoholskatt.

Koncernens räkenskaper BELOPP I MSEK

Rapport över finansiell ställning för koncernen

Tillgångar	Not	2023-12-31	2022-12-31
Anläggningstillgångar			
Immateriella anläggningstillgångar	15	373	670
Materiella anläggningstillgångar	16, 30, 34	14 637	12 537
Andelar i intresseföretag	17	391	394
Långfristiga fordringar hos moderföretag	32	181	-
Långfristiga derivatinstrument	27, 32	19	411
Andra långfristiga fordringar	18, 32, 33	95	130
Summa anläggningstillgångar		15 596	14 143
Omsättningstillgångar			
Varulager	19	18 876	19 281
Kundfordringar	20, 30, 32	3 927	6 129
Derivatinstrument	27, 32	209	444
Fordringar hos moderföretag	32, 33	58	55
Övriga fordringar	32	1 005	1 335
Förutbetalda kostnader och upplupna intäkter	21	3 018	2 692
		27 093	29 936
Likvida medel	22, 32	5 634	3 484
Summa omsättningstillgångar		32 727	33 420
Summa tillgångar		48 323	47 562

Eget kapital och skulder	Not	2023-12-31	2022-12-31
Eget kapital			
<i>Eget kapital hänförligt till Moderföretagets aktieägare</i>			
Aktiekapital		1	1
Reserver		157	644
Balanserad vinst inklusive årets resultat		23 532	17 636
		23 690	18 280
Innehav utan bestämmande inflytande		-	0
Summa eget kapital	23	23 690	18 280
Skulder			
<i>Långfristiga skulder</i>			
Pensionsförpliktelser	24	180	156
Uppskjuten skatteskuld	13	1 474	1 716
Övriga avsättningar	25	154	158
Upplåning	26, 32	5 693	7 484
Långfristiga leasingkulder	26, 32, 34	445	420
Övriga räntebärande skulder	26, 32	57	52
		8 002	9 985
<i>Kortfristiga skulder</i>			
Avsättningar	25	147	140
Skulder till kreditinstitut	26, 32	488	378
Kortfristiga leasingkulder	26, 32, 34	206	261
Förskott från kunder		317	626
Leverantörsskulder	32, 33	5 119	7 213
Skulder till intresseföretag	32, 33	269	10
Aktuella skatteskulder	13	2 547	2 149
Derivatinstrument	27, 32	3	3
Övriga skulder	28, 32	1 587	2 488
Upplupna kostnader och förutbetalda intäkter	29	5 948	6 030
		16 632	19 298
Summa skulder		24 634	29 282
Summa eget kapital och skulder		48 323	47 562
Ställda säkerheter och eventalförpliktelser	30		

Koncernens räkenskaper BELOPP I MSEK

Rapport över förändringar i eget kapital för koncernen

Not 23	Hänförligt till Moderföretagets aktieägare			Totalt	Innehav utan bestämmande inflytande	Summa eget kapital
	Aktie-kapital	Reserver	Balanserade vinstmedel inkl. årets resultat			
Ingående eget kapital 2022-01-01	0	0	6 984	6 984	0	6 984
Årets resultat	-	-	9 085	9 085	0	9 085
Övrigt totalresultat	-	644	142	786	-	786
Årets totalresultat	-	644	9 227	9 871	0	9 871
Ökning aktiekapital ¹⁾	0	-	-	0	-	0
Lämnat koncernbidrag, netto skatt ²⁾	-	-	347	347	-	347
Aktieägar tillskott	-	-	1 077	1 077	-	1 077
Utgående eget kapital 2022-12-31	1	644	17 635	18 280	0	18 280
Ingående eget kapital 2023-01-01	1	644	17 635	18 280	0	18 280
Årets resultat	-	-	5 971	5 971	-	5 971
Övrigt totalresultat	-	-487	-74	-561	-	-561
Årets totalresultat	-	-487	5 897	5 410	-	5 410
Avyttring dotterbolag med minoritet	-	-	-	-	-0	-
Utgående eget kapital 2023-12-31	1	157	23 532	23 690	-	23 690

1) Aktiekapitalet har under 2022 höjts till 500 000 SEK genom en överföring från balanserade vinstmedel.

2) Ett koncernbidrag uppgående till -1 686 MSEK har lämnats till moderföretaget Corral Petroleum Holdings AB (publ) från dotterbolaget Praem AB (publ). Skatten på detta uppgår till 347 MSEK och är redovisat tillsammans med koncernbidraget direkt mot eget kapital. Moderföretaget Corral Petroleum Holdings AB (publ) har lämnat aktieägar tillskott tillbaka motsvarande 1 686 MSEK.

Koncernens räkenskaper BELOPP I MSEK

Rapport över kassaflöden för koncernen

	Not	2023	2022
Den löpande verksamheten			
Resultat före skatt		7 007	11 600
Justeringar för poster som inte ingår i kassaflödet	31	4 417	1 718
		11 424	13 318
Betald skatt		-834	-136
Kassaflöde från den löpande verksamheten före förändringar av rörelsekapital		10 590	13 182
Kassaflöde från förändringar i rörelsekapital			
Ökning (-)/Minskning (+) av varulager		-1 159	-6 039
Ökning (-)/Minskning (+) av rörelsefordringar		1 953	-1 541
Ökning (+)/Minskning (-) av rörelseskulder		-3 096	3 759
Kassaflöde från den löpande verksamheten		8 288	9 361
Investeringsverksamheten			
Förvärv av immateriella anläggningstillgångar	15	-16	-123
Förvärv av materiella anläggningstillgångar	16	-3 983	-1 855
Försäljning av materiella anläggningstillgångar		0	6
Investering av finansiella tillgångar	17	0	-3
Kassaflöde från investeringsverksamheten		-3 998	-1 976
Finansieringsverksamheten			
Upplagna lån	31	5 407	11 573
Transaktionskostnader		-23	-591
Amortering av lån	31	-7 233	-17 028
Amortering av leasingsskuld	31	-300	-204
Kassaflöde från finansieringsverksamheten		-2 148	-6 250
Årets kassaflöde		2 141	1 135
Likvida medel vid årets början		3 484	2 302
Kursdifferens i likvida medel		9	47
Likvida medel vid årets slut	22	5 634	3 484

Koncernens noter

Noter till koncernens finansiella rapporter

Not 1. Väsentliga redovisningsprinciper

Styrelsen och verkställande direktören har den 27 mars 2024 godkänt denna års- och koncernredovisning för offentliggörande och att föreläggas årsstämman för fastställelse den 27 mars 2024.

De viktigaste redovisningsprinciperna som tillämpats när denna koncernredovisning upprättats anges nedan. Dessa principer tillämpas konsekvent i fall inget annat anges.

Grund för rapporternas upprättande

Koncernredovisningen för Preem Holding AB koncernen har upprättats i enlighet med International Financial Reporting Standards (IFRS) sådana de antagits av EU. IAS 33 tillämpas ej då aktierna i Preem Holding AB (publ) inte är föremål för allmän handel. Vidare har RFR 1 "Kompletterande redovisningsregler för koncerner" utgiven av Rådet för finansiell rapportering, tillämpats.

Tillgångar och skulder är redovisade till historiska anskaffningsvärden, förutom för vissa finansiella tillgångar och skulder samt övriga aktier och andelar som är redovisade till verkligt värde.

De finansiella rapporterna presenteras i svenska kronor vilket också är moderföretagets funktionella valuta. Om inte annat anges, är alla belopp avrundade till närmaste miljon. Genom avrundningar av belopp i tabeller till närmast miljontals kronor kan i vissa fall förekomma att summa totalbelopp inte är exakt lika med summan av alla delbelopp.

Att upprätta rapporter i överensstämmelse med IFRS kräver användning av en del viktiga uppskattningar för redovisningsändamål. Vidare krävs att ledningen gör vissa bedömningar vid tillämpningen av koncernens redovisningsprinciper. De områden som innefattar en hög grad av bedömning, som är komplexa eller sådana områden där antaganden och uppskattningar är av väsentlig betydelse för koncernredovisningen, är redovisade i not 3.

De nedan angivna redovisningsprinciperna tillämpats konsekvent på samtliga perioder som presenteras i koncernens finansiella rapporter.

Standarder, ändringar och tolkningar som trätt i kraft 2023
Ingen av de ändringar i IFRS som IASB har publicerat och EU godkänt (Ändringar i IAS 1 Utformning av finansiella rapporter, IAS 8 Redovisningsprinciper, ändringar i uppskattningar och bedömningar samt fel, IAS 12 Inkomstskatte) har haft någon väsentlig effekt på koncernens finansiella rapporter.

Standarder, ändringar och tolkningar som antagits av EU men som ännu inte trätt i kraft och inte har förtidstillämpats av koncernen

Ett antal nya eller ändrade IFRS träder i kraft först under kommande räkenskapsår och har inte förtidstillämpats vid upprättandet av dessa finansiella rapporter. Dessa nya eller ändrade IFRS kommer inte att ha någon väsentlig effekt på koncernens finansiella rapporter.

Klassificering i rapport över finansiell ställning

Anläggningstillgångar och långfristiga skulder består i allt väsentligt av belopp som förväntas återvinnas eller betalas efter mer än 12 månader räknat från balansdagen.

Omsättningstillgångar och kortfristiga skulder består i allt väsentligt av belopp som förväntas återvinnas eller betalas inom 12 månader räknat från balansdagen.

Konsolideringsprinciper och rörelseförvärv

Rörelseförvärv

Koncernen bedömer för respektive transaktion om ett rörelseförvärv eller ett tillgångsförvärv föreligger när företaget erhåller bestämmande inflytande över en rörelse. Transaktioner där i allt väsentligt det verkliga värdet på de förvärvade tillgångarna utgörs av en tillgång eller en grupp av likartade tillgångar, redovisas genom en förenklad bedömning som ett tillgångsförvärv.

Dotterföretag

Dotterföretag är företag som står under ett bestämmande inflytande från Preem Holding AB (publ). Bestämmande inflytande innebär direkt eller indirekt en rätt att utforma ett företags finansiella och operativa strategier i syfte att erhålla ekonomiska fördelar. Vid bedömningen om ett bestämmande inflytande föreligger, beaktas potentiella röstberättigade aktier som utan rörsjömål kan utnyttjas eller konverteras. Dotterföretag inkluderar i koncernredovisningen från och med den dag då det bestämmande inflytandet överförs till koncernen. De exkluderas ur koncernredovisningen från och med den dag då det bestämmande inflytandet upphör.

Förvärvsmetoden används för redovisning av koncernens förvärv av dotterföretag. Anskaffningsvärdet vid ett förvärv utgörs av verkligt värde på tillgångar som lämnats som ersättning, emitterade egetkapitalinstrument och uppkomna eller övertagna skulder per överlåtelsedagen. Transaktionsutgifter hänförliga till förvärv kostnadsförs när utgiften uppstår. Identifierbara förvärvade tillgångar och övertagna skulder och

eventualförpliktelser i ett rörelseförvärv värderas inledningsvis till verkliga värden på förvärvsdagen, oavsett omfattning på eventuellt innehav utan bestämmande inflytande. Det överskott som utgörs av skillnaden mellan anskaffningsvärdet och det verkliga värdet på koncernens andel av identifierbara förvärvade tillgångar, skulder och eventualförpliktelser redovisas som goodwill. När skillnaden är negativ redovisas denna direkt i årets resultat.

Koncerninterna transaktioner och balansposter samt orealiserade vinster på transaktioner mellan koncernföretag elimineras. Även orealiserade förluster elimineras, men eventuella förluster betraktas som en indikation på att ett nedskrivningsbehov föreligger för den överlåtna tillgången. Redovisningsprinciperna för dotterföretag har i förekommande fall ändrats för att garantera en konsekvent tillämpning av koncernens principer.

Intresseföretag

Intresseföretag är alla de företag där koncernen har ett betydande men inte bestämmande inflytande, vilket i huvudsak gäller för aktieinnehav som omfattar mellan 20 procent och 50 procent av rösterna. Från och med den tidpunkt då det betydande inflytandet erhålls redovisas andelar i intresseföretag enligt kapitalandelsmetoden i koncernredovisningen och värderas inledningsvis till anskaffningsvärde. Koncernens redovisade värde på innehav i intresseföretag inkluderar goodwill som identifieras vid förvärvet, netto efter eventuella nedskrivningar.

Eventuell skillnad vid förvärvet mellan anskaffningsvärdet för innehavet och ägarföretagets andel av det verkliga värdet netto av intresseföretagets identifierbara tillgångar, skulder och eventualförpliktelser redovisas enligt samma principer som vid förvärv av dotterföretag.

Koncernens andel av resultat som uppkommit i intresseföretaget efter förvärvet redovisas i årets resultat. Ackumulerade förändringar efter förvärvet redovisas som ändring av innehavets redovisade värde. När koncernens andel i ett intresseföretags förluster uppgår till eller överstiger dess innehav i intresseföretaget, inklusive eventuella fordringar utan säkerhet, redovisar koncernen inte ytterligare förluster, om inte koncernen har påtagit sig förpliktelser eller gjort betalningar för intresseföretagets räkning.

Orealiserade vinster på transaktioner mellan koncernen och dess intresseföretag elimineras i förhållande till koncernens innehav i intresseföretaget. Även orealiserade förluster elimineras, om inte transaktionen utgör ett bevis på att ett nedskrivningsbehov föreligger för den överlåtna tillgången.

Kapitalandelsmetoden tillämpas fram till den tidpunkt när det betydande inflytandet upphör.

Koncernens noter

Not 1. Forts.

Gemensamma verksamheter

Gemensamma verksamheter, vanligen bedrivna i bolagsform, är samarbetsarrangemang där koncernen och en eller flera samarbetspartner har rätt till alla ekonomiska fördelar relaterade till verksamhetens tillgångar. Vidare är regleringen av verksamhetens skulder beroende av parternas köp av output från verksamheten eller kapitaltillskott till densamma. Gemensamma verksamheter redovisas enligt "klyvningsmetoden". Innebärande att respektive part i en gemensam verksamhet redovisar sin andel av tillgångar, skulder, intäkter och kostnader. Koncernen redovisar ett av sina innehav i Intresseföretag på detta sätt.

Segmentrapportering

Ett rörelsesegment är en del av koncernen som bedriver verksamhet från vilken den kan generera intäkter och ådra sig kostnader och för vilka det finns fristående finansiell information tillgänglig. Ett rörelsesegments resultat följs vidare upp av företagets högste verkställande beslutsfattare för att utvärdera resultatet samt för att kunna allokera resurser till rörelsesegmentet. Se not 4 för ytterligare beskrivning av indelning och presentation av segmenten.

Utländsk valuta

Transaktioner och balansposter i utländsk valuta

Transaktioner i utländsk valuta omräknas till den funktionella valutan till den valutakurs som föreligger på transaktionsdagen. Monetära tillgångar och skulder i utländsk valuta räknas om till den funktionella valutan till den valutakurs som föreligger på balansdagen. Valutakursvinster/förluster som uppkommer vid betalning av sådana transaktioner och vid omräkning av monetära tillgångar och skulder i utländsk valuta till balansdagens kurs, redovisas i årets resultat. Valutakursdifferenser på rörelseförändringar och rörelseskulder ingår i rörelseresultatet. Övriga valutakursförändringar påverkar koncernens finansnetto. Koncernen valutasäkrar inte i någon större utsträckning transaktioner eller investeringar i utländsk valuta. Icke-monetära tillgångar och skulder upptas till de valutakurser som gäller vid transaktionsdagen.

Utländska verksamheters finansiella rapporter

Tillgångar och skulder i utlandsverksamheter, inklusive koncernmässiga under och övervärden, omräknas från utlandsverksamhetens funktionella valuta till koncernens rapporteringsvaluta, svenska kronor, till den valutakurs som råder på balansdagen. Intäkter och kostnader omräknas till genomsnittlig valutakurs. Omräkningsdifferenser som uppstår vid valutaomräkning av utländska verksamheter redovisas i övrigt totalresultat och ackumuleras i en separat komponent i eget kapital benämnd omräkningsreserv.

Vid avyttring av en utlandsverksamhet, helt eller delvis, förs de omräkningsdifferenser som redovisats i omräkningsreserven i eget kapital till årets resultat och redovisas som en del av realisationsvinsten/förlusten.

Intäktredovisning

Intäkt värderas utifrån den ersättning som specificeras i avtalet med kunden. Koncernen redovisar intäkten när kontroll över en vara eller tjänst överförs till kunden. Intäkter redovisas exklusive mervärdesskatt, returor och rabatter samt efter eliminering av koncernintern försäljning. Fakturering till vissa kunder innehåller punktskatter, nettoomsättning redovisas därför både inklusive och exklusive punktskatterna.

Försäljning av varor

Koncernens huvudsakliga intäkter härrör från försäljning av varor i form av petroleumprodukter. Försäljningen av produkterna sker till oljebolag verksamma i Sverige och på den internationella marknaden, främst i nordvästra Europa. Försäljningen av bensin, diesel, eldningsolja och smörjolja på den svenska marknaden sker bland annat via Preems rikstäckande stationsnät, via certifierade återförsäljare samt i bulk via egen direktförsäljning. I Norge säljs Preems produkter främst via återförsäljare samt i bulk via egen direktförsäljning.

En stor del av koncernens försäljning av produkter sker via fartyg. Dessa försäljningar sker oftast med transportvillkoren CIF (Cost Insurance Freight) och FOB (Free on Board), vilket medför att dessa intäkter normalt redovisas den dagen varorna lastas på båten, det vill säga på B/L-dagen (Bill of Lading). Vid övrig försäljning redovisas intäkten i samband med leverans till kund.

Statliga stöd

För 2023 har statliga stöd beviljats för el och elstolar. Totalt 59 MSEK. Koncernen erhöll inte några materiella statliga stöd under 2022.

Finansiella intäkter och kostnader

Finansiella intäkter består av ränteläntäkter på investerade medel, utdelningsintäkter, samt vinst vid värdeförändring på finansiella tillgångar värderade till verkligt värde via årets resultat.

Ränteläntäkter på finansiella instrument redovisas i enlighet med effektivräntemetoden. Utdelningsintäkter redovisas när rätten till att erhålla utdelning fastställs. Resultatet från avyttring av ett finansiellt instrument redovisas då de risker och fördelar som är förknippade med ägandet av instrumentet överförs till köparen och koncernen inte längre har kontroll över instrumentet.

Finansiella kostnader består av räntekostnader på lån inklusive årets kostnadsförda del av transaktionsutgifter i samband med upptagande av lån, effekten av upplösning av nuvärdesberäkningar av avsättningar, förlust vid värdeförändring på finansiella tillgångar värderade till verkligt värde via årets resultat.

Lånekostnader belastar som huvudregel resultatet för den period till vilken de hänförs sig till. Lånekostnader som är direkt hänförliga till inköp, konstruktion eller produktion av en tillgång som med nödvändighet tar betydande tid i anspråk att färdigställas för avsedd användning eller försäljning skall inräknas i tillgångens anskaffningsvärde.

Immateriella tillgångar

Goodwill

Goodwill utgörs av det belopp varmed anskaffningsvärdet överstiger det verkliga värdet på koncernens andel av det förvärvade dotterföretagets identifierbara nettotillgångar vid förvärvstillfället. Goodwill på förvärv av dotterföretag redovisas som immateriella tillgångar. Goodwill som uppkommit vid förvärv av intresseföretag inkluderas i det redovisade värdet för andelar i Intresseföretag. Nyttjandeperioden för goodwill är obestämd. Goodwill testas istället minst årligen för att identifiera eventuellt nedskrivningsbehov och redovisas till anskaffningsvärde minskat med ackumulerade nedskrivningar. Nedskrivningar av goodwill återförs inte. Vinst eller förlust vid avyttring av en enhet inkluderar kvarvarande redovisat värde på den goodwill som avser den avyttrade enheten.

Goodwill fördelas på kassagenererande enheter vid prövning av eventuellt nedskrivningsbehov. Fördelningen görs på de kassagenererande enheter eller grupper av kassagenererande enheter som förväntas bli gynnade av det rörelseförvärv som gett upphov till goodwillposten. Koncernen fördelar goodwill på segmenten. Koncernens redovisade goodwillvärde om 308 (308) MSEK är i sin helhet allokerad till affärsområdet Supply & Refining. Se not 15.

Egenutvecklade IT-system

Tillgångarna värderas till anskaffningsvärde med avdrag för avskrivningar och nedskrivningar. Låneutgifter ingår i egenutvecklade IT-system på samma sätt som för materiella anläggningstillgångar. Avskrivningar görs linjärt över den immateriella anläggningstillgångens nyttjandeperiod och påbörjas när den tas i bruk. Nyttjandeperioden har bedömts vara fem år. Värdet prövas minst årligen och skrivs ned om en sådan prövning visar att nyttjandevärdet understiger det bokförda värdet.

Utsläppsrätter

Utsläppsrätter redovisas till anskaffningsvärde, utsläppsrätter som erhållits utan kostnad redovisas till nominellt värde, det vill säga till noll värde. Utsläppsrätter som inte har bestämd nyttjandeperiod testas kvartalsvis för att identifiera eventuella nedskrivningsbehov.

Koncernen har inga andra aktiverbara immateriella tillgångar. Således kostnadsförs exempelvis utgifter för internt genererad goodwill och varumärken då de uppkommer.

Materiella anläggningstillgångar

Ägda tillgångar

Alla materiella anläggningstillgångar redovisas till anskaffningsvärde med avdrag för ackumulerade avskrivningar och eventuella nedskrivningar. Materiella anläggningstillgångar som består av delar med olika nyttjandeperioder behandlas som separata komponenter av materiella anläggningstillgångar.

I anskaffningsvärdet ingår utgifter som direkt kan hänföras till förvärvet av tillgången. Tillkommande utgifter laggs till tillgångens redovisade

Koncernens noter

Not 1. Forts.

värde eller redovisas som en separat tillgång, beroende på vilket som är tillämpligt. Utgifterna läggs till tillgångens redovisade värde endast då det är sannolikt att de framtida ekonomiska förmåner som är förknippade med tillgången kommer att komma koncernen tillgodo och tillgångens anskaffningsvärde kan mätas på ett tillförlitligt sätt. Redovisat värde för den ersatta delen tas bort från balansräkningen. Alla andra former av reparationer och underhåll redovisas som kostnader under den period de uppkommer. Anskaffningsvärdet innehåller uppskattade utgifter för nedmontering och återställande av mark eller område i de fall avsättning för sådana kostnader har gjorts. Avskrivning på detta sker i takt med att återställande sker.

Avskrivningar på andra tillgångar, för att fördela deras anskaffningsvärde ner till det beräknade restvärdet över den beräknade nyttjandeperioden, görs linjärt enligt följande:

Byggnader och berggrum	10–50 år
Markanläggningar	10 eller 20 år
Maskiner och andra tekniska anläggningar	5–30 år
Revisionsbesiktning av raffinaderier	6 år
Inventarier, verktyg och installationer	3–20 år

Raffinaderianläggningar består av ett antal komponenter med olika nyttjandeperioder. Huvudindelningen är maskiner och andra tekniska anläggningar. Emellertid ingår flera komponenter vars nyttjandeperioder varierar inom denna huvudindelning. Följande huvudgrupper av komponenter har identifierats och ligger till grund för avskrivningen av raffinaderianläggningar.

El och instrument	5–25 år
Värmeväxlare	15 år
Ångpanna	20 år
Stålkonstruktion	30 år
Tryckkärl	6 eller 30 år

Ingen avskrivning görs på mark och ädelmetaller (som redovisas bland maskiner och andra tekniska anläggningar), då nyttjandeperioden anses obegränsad.

Tillgångarnas restvärden och nyttjandeperiod prövas varje balansdag och justeras vid behov. En tillgångs redovisade värde skrivs omgående ner till dess återvinningsvärde om tillgångens redovisade värde överstiger dess bedömda återvinningsvärde. Detta prövas vid indikation.

Det redovisade värdet för en materiell anläggningstillgång tas bort ur balansräkningen vid utrangering eller avyttring eller när inga framtida ekonomiska fördelar väntas från användning eller utrangering/avyttring av tillgången. Vinst och förlust vid avyttring fastställs genom en jämförelse mellan försäljningsintäkten och det redovisade värdet och redovisas netto i rapporten över totalresultatet beroende på vilken funktion tillgången tillhör.

Låneutgifter som är hänförliga till uppförandet av så kallade kvalificerade tillgångar aktiveras som en del av den kvalificerade tillgångens

anskaffningsvärde. En kvalificerad tillgång är en tillgång som med nödvändighet tar en betydande tid i anspråk att färdigställa. I första hand aktiveras låneutgiften som uppkommit på lån som är specifika för den kvalificerade tillgången. I andra hand aktiveras låneutgifter som uppkommit på generella lån, som inte är specifika för någon annan kvalificerad tillgång.

Nedskrivningar

Materiella anläggningstillgångar som skrivs av bedöms med avseende på värdenedgång närhelst händelser eller förändringar i förhållanden indikerar att det redovisade värdet kanske inte är återvinningsbart. En nedskrivning görs med det belopp varmed tillgångens redovisade värde överstiger dess återvinningsvärde. Nedskrivningar belastar årets resultat. Återvinningsvärdet är det högre av tillgångens verkliga värde minskat med försäljningskostnader och dess nyttjandevärde. Vid bedömning av nedskrivningsbehov grupperas tillgångar på de lägsta nivåer där det finns separata identifierbara kassaflöden (kassagenererande enheter). För materiella anläggningstillgångar som tidigare har skrivits ner görs per varje balansdag en prövning av om återföring bör göras. Redovisat värde efter återföring av nedskrivningar får inte överstiga det redovisade värde som skulle ha redovisats om ingen nedskrivning gjorts.

Leasing

När ett avtal ingås bedömer koncernen om avtalet är, eller innehåller, ett leasingavtal. Ett avtal är ett leasingavtal om avtalet överläter rätten att under en viss period bestämma över användningen av en identifierad tillgång i utbyte mot ersättning.

Om ett avtal innehåller flera komponenter – leasing eller icke-leasing komponenter – fördelar koncernen ersättningen enligt avtalet till varje komponent baserat på det fristående priset.

Leasingavtal där koncernen är leasetagare

Koncernen redovisar en nyttjanderättstillgång och en leasingkulld vid leasingavtalets början. Nyttjanderättstillgången värderas initialt till anskaffningsvärde, vilket består av leasingkuldens initiala värde med tillägg för förutbetalda leasingavgifter och eventuella direkta avgifter. Nyttjanderättstillgången skrivs av linjärt över leasingperiodens längd.

Leasingkulden värderas initialt till nuvärdet av återstående leasingavgifter under den bedömda leasingperioden. Inga variabla leasingavgifter kopplade till index eller pris förekommer. Leasingperioden utgörs av den ej uppsägningsbara perioden med tillägg för ytterligare perioder i avtalet om det vid inledningsdatumet bedöms som rimligt säkert att dessa kommer att nyttjas.

Leasingavgifterna diskonteras med avtalens implicita ränta. Saknas en sådan ränta diskonteras leasingavgifterna till koncernens marginella upplåningsränta.

Leasingkuldens värde ökas med räntekostnader för respektive period och reduceras med leasingbetalningarna. Räntekostnaden beräknas som kuldens värde multiplicerat med diskonteringsräntan.

Vissa leasingavtal innehåller förlängningsoptioner respektive uppsägningsoptioner som koncernen kan utnyttja respektive inte utnyttja

upp till tre månader innan utgången av den icke-uppsägningsbara leasingperioden. När det är möjligt försöker koncernen att inkludera sådana optioner i nya leasingavtal eftersom det bidrar till operativ flexibilitet. Optionerna kan endast utnyttjas av koncernen, inte av lease-givaren. Huruvida det är rimligt säkert att en förlängningsoption kommer att utnyttjas fastställs på leasingavtalets inledningsdatum. Koncernen omprövar huruvida det är rimligt säkert att en förlängningsoption kommer att utnyttjas om det sker en viktig händelse eller betydande förändringar i omständigheter som ligger inom koncernens kontroll.

För leasingavtal som har en leasingperiod på 12 månader eller mindre eller med en underliggande tillgång av lågt värde, understigande cirka 50 000 kronor, redovisas inte någon nyttjanderättstillgång och leasing-skulld. Leasingavgifter för dessa leasingavtal redovisas som kostnad linjärt över leasingperioden.

Leasingavtal där koncernen är leasegivare

Ett leasingavtal är ett avtal enligt vilket en leasegivare enligt avtalade villkor under en avtalad period, ger en leasetagare rätt att använda en tillgång i utbyte mot betalningar. Tillgångar som leasas ut, enligt ett operationellt leasingavtal redovisas i balansräkningen som en tillgång. Leasingavgiften intäktsförs linjärt över leasingperioden. Koncernen har endast operationella leasingavtal.

När en leasad tillgång vidareuthyrs redovisas huvudleasingavtalet och avtalet som vidareuthyrning ("sub-lease") som två separata avtal. Koncernen klassificerar avtalet om vidareuthyrning baserat på nyttjanderätten som uppkommer från huvudleasingavtalet, inte baserat på den underliggande tillgången.

Varulager

Varulagret redovisas till det lägsta av anskaffningsvärdet och nettoförsäljningsvärdet. Anskaffningsvärdet fastställs med användning av först in, först ut-metoden (FIFU). Anskaffningsvärdet för råvaror består av inköpskostnaden.

Anskaffningsvärdet för färdiga varor består av råmaterial, direkt lön, andra direkta kostnader och hänförliga indirekta tillverkningskostnader (baserade på normal tillverkningskapacitet). Nettoförsäljningsvärdet är det uppskattade försäljningspriset i den löpande verksamheten efter avdrag för kostnader för färdigställande och försäljning.

Avseende råolja så används återanskaffningsvärdet som det bästa tillgängliga måttet för nettoförsäljningsvärdet. I de fall nettoförsäljningsvärdet understiger anskaffningsvärdet på råolja och ett nedskrivningsbehov därmed föreligger, reduceras nedskrivningsbeloppet i de fall produkternas nettoförsäljningsvärde överstiger anskaffningsvärdet. Minskningen av nedskrivningsbeloppet på råolja består av skillnaden mellan produkternas nettoförsäljningsvärde och anskaffningsvärde.

Inkomstskatter

Inkomstskatter utgörs av aktuell och uppskjuten skatt. Aktuell skatt är skatt som skall betalas eller erhållas avseende aktuellt år. Hit hör även justering av aktuell skatt hänförlig till tidigare perioder. Skatter redovisas i årets

Koncernens noter

Not 1, Forts.

resultat utom då underliggande transaktion redovisas i övrigt totalresultat eller direkt mot eget kapital varvid tillhörande skatteeffekt redovisas i övrigt totalresultat eller i eget kapital.

Den aktuella skattekostnaden beräknas på basis av de skatteregler som på balansdagen är beslutade eller i praktiken beslutade i de länder där moderföretagets dotterföretag och intresseföretag är verksamma och genererar skattepliktiga intäkter. Ledningen utvärderar regelbundet de yrkanden som gjorts i självdeklarationer avseende situationer där tillämpliga skatteregler är föremål för tolkning och gör, när så bedöms lämpligt, avsättningar för belopp som troligen ska betalas till skatteverket.

Uppskjuten skatt beräknas enligt balansräkningsmetoden, med utgångspunkt i temporära skillnader mellan redovisade och skattemässiga värden på tillgångar och skulder. Den uppskjutna skatten redovisas emellertid inte om den uppstår till följd av en transaktion som utgör den första redovisningen av en tillgång eller skuld som inte är ett rörelseförvärv och som, vid tidpunkten för transaktionen, varken påverkar redovisat eller skattemässigt resultat. Uppskjuten inkomstskatt beräknas med tillämpning av skattesatser (och lagar) som har beslutats eller aviserats per balansdagen och som förväntas gälla när den berörda uppskjutna skattefordran realiserar eller den uppskjutna skatteskulden regleras. Uppskjutna skattefordringar redovisas i den omfattning det är troligt att framtida skattemässiga överskott kommer att finnas tillgängliga, mot vilka de temporära skillnaderna kan utnyttjas. Värdet på uppskjutna skattefordringar reduceras när det inte längre bedöms sannolikt att de kan utnyttjas.

Avsättningar

Avsättningar för miljöåterställande åtgärder och rättsliga krav redovisas när koncernen har en legal eller informell förpliktelse till följd av tidigare händelser, det är sannolikt att ett utflöde av resurser kommer att krävas för att reglera åtagandet, och beloppet kan beräknas på ett tillförlitligt sätt.

Avsättningar värderas till nuvärdet av det belopp som förväntas krävas för att reglera förpliktelsen. Härvid används en diskonteringsränta före skatt som återspeglar en aktuell marknadsbedömning av det tidsberoende värdet av pengar och de risker som är förknippade med avsättningen. Avsättningen redovisas som tillkommande anskaffningskostnad för tillgången.

Utsläppsrätter

Preem deltar i EU:s system för handel med utsläppsrätter. Tilldelningen av utsläppsrätter inom perioden sker utan kostnad för företaget och vare sig tilldelning eller förbrukning har därför påverkat årets resultat och rapport över finansiell ställning i någon större utsträckning. En avsättning görs om ett underskott identifierats mellan tilldelade/förvärvade rätter och de rätter som kommer att behöva levereras på grund av gjorda utsläpp. Se not 15 för aktuell behållning och not 25 för avsättningar. Avyttring respektive anskaffning av utsläppsrätter redovisas i rapporten över totalresultat under rubrikerna nettoavsättning respektive kostnad såld vara.

Eventualförpliktelser

Upplysning om eventualförpliktelse lämnas när det finns ett möjligt åtagande som härrör från inträffade händelser och vars förekomst bekräftats endast av en eller flera osäkra framtida händelser eller när det finns ett åtagande som inte redovisas som en skuld eller avsättning på grund av att det inte är troligt att ett utflöde av resurser kommer att krävas eller att utflödet inte kan beräknas med tillräcklig tillförlitlighet.

Ersättningar till anställda

Kortfristiga ersättningar till anställda beräknas utan diskontering och redovisas som kostnad när de relaterade tjänsterna erhålls.

Vinstandelsplaner

Koncernen redovisar en skuld och en kostnad för vinstandelar, baserat på avkastningen på arbetande kapital. Koncernen redovisar en avsättning när det finns en legal förpliktelse eller en informell förpliktelse på grund av tidigare praxis.

Pensionsförpliktelser

Koncernen har förmånsbestämda och avgiftsbestämda pensionsplaner. En avgiftsbestämd pensionsplan är en pensionsplan enligt vilken koncernen betalar fasta avgifter till en separat juridisk enhet. Koncernen har inte några rättsliga eller informella förpliktelser att betala ytterligare avgifter om denna juridiska enhet inte har tillräckliga tillgångar för att betala alla ersättningar till anställda som hänger samman med de anställdas tjänstgöring under innevarande eller tidigare perioder. En förmånsbestämd pensionsplan är en pensionsplan som inte är avgiftsbestämd. Utmärkande för förmånsbestämda planer är att de anger ett belopp för den pensionsförmån en anställd erhåller efter pensionering baserat på tjänstgöringstid och lön vid pensioneringen. Pensionsplanerna finansieras vanligen genom betalningar till försäkringsbolag eller förvaltaradministrerade fonder, enligt periodiska aktuariella beräkningar. Pensionsutlästelserna har tryggats genom tjänstepensionsförsäkring, skuldriktning på konto avsatt till pensioner (PR) eller betalning till pensionsstiftelse (KP-stiftelsen) enligt bestämmelserna i Tryggandelagen. De förmånsbestämda pensionsplanerna är både fonderade och ofonderade. I de fall planerna är fonderade har tillgångar avskilt i pensionsstiftelsen (KP-stiftelsen). Dessa förvaltningstillgångar kan bara användas för att betala ersättningar enligt pensionsavtalen. Förvaltningstillgångarna värderas till verkligt värde per rapportdagen.

Den skuld som redovisas i balansräkningen avseende förmånsbestämda pensionsplaner är nuvärdet av den förmånsbestämda förpliktelsen på balansdagen. Den förmånsbestämda pensionsförpliktelsen beräknas årligen av oberoende aktuarier med tillämpning av den s.k. projected unit credit method. Nuvärdet av den förmånsbestämda förpliktelsen fastställs genom diskontering av uppskattade framtida kassaflöden med användning av räntesatsen för förstklassiga bostadsobligationer som är utfärdade i samma valuta som ersättningarna kommer att betalas i och med löptider jämförbara med den aktuella pensionskuldens.

Omvärderingseffekter utgörs av aktuariella vinster och förluster, skillnad mellan faktisk avkastning på förvaltningstillgångar och den summa som inkluderas i räntenettet och eventuella ändringar av effekter av tillgångsbegränsningar (exkl. ränta som inkluderas i räntenettet). Omvärderingseffekterna redovisas i övrigt totalresultat.

Den särskilda löneskatten utgör en del av de aktuariella antagandena och redovisas därför som en del av nettoförpliktelsen/-tillgången.

Kostnader avseende tjänstgöring under tidigare perioder redovisas direkt i årets resultat, om inte förändringarna i pensionsplanen är villkorade av att de anställda kvarstår i tjänst under en angiven period (tjänstgöringsperioden). I sådana fall fördelas kostnaden avseende tjänstgöring under tidigare perioder linjärt över tjänstgöringsperioden.

För avgiftsbestämda pensionsplaner betalar koncernen avgifter till offentligt eller privat administrerade pensionsförsäkringsplaner på obligatorisk, avtalsenlig eller frivillig basis. Koncernen har inga ytterligare betalningsförpliktelser när avgifterna väl är betalda. Koncernens resultat belastas för kostnader i takt med att förmånerna intjänas. Förutbetalda avgifter redovisas som en tillgång i den utsträckning som kontant återbetalning eller minskning av framtida betalningar kan komma koncernen tillgodo.

Ersättningar vid uppsägning

Ersättningar vid uppsägning utgår när en anställds anställning sagts upp av koncernen före normal pensionstidpunkt eller då en anställd accepterar frivillig avgång i utbyte mot sådana ersättningar. Koncernen redovisar avgångsvederlag när den bevisligen är förpliktad endera att säga upp anställda enligt en detaljerad formell plan utan möjlighet till återkallande, eller att lämna ersättningar vid uppsägning som resultat av ett erbjudande som gjorts för att uppmuntra till frivillig avgång.

Finansiella instrument

Redovisning och första värderingen

Kundfordringar och utfärdade skuldinstrument redovisas när de är utgivna. Övriga finansiella tillgångar och finansiella skulder redovisas när koncernen blir part i instrumentets avtalsmässiga villkor.

En finansiell tillgång (med undantag för kundfordringar som inte har en betydande finansieringskomponent) eller finansiell skuld värderas vid första redovisningstillfället till verkligt värde plus, när det gäller finansiella instrument som inte värderas till verkligt värde via resultatet, transaktionskostnader som är direkt hänförliga till förvärvet eller emissionen. En kundfordran utan en betydande finansieringskomponent värderas till transaktionspriset.

Klassificering och efterföljande värdering

Vid första redovisningstillfället klassificeras en finansiell tillgång som värderad till: upplupet anskaffningsvärde eller verkligt värde via årets resultat.

Finansiella skulder klassificeras i följande kategorier: finansiella skulder värderade till verkligt värde via årets resultat, eller övriga finansiella skulder värderade till upplupet anskaffningsvärde.



Koncernens noter

Not 1. Forts

Finansiella tillgångar värderade till upplupet anskaffningsvärde
En finansiell tillgång ska värderas till upplupet anskaffningsvärde om den uppfyller båda följande villkor och inte identifierats som värderad till verkligt värde via resultatet:

- den innehas inom ramen för en affärsmodell vars mål är att öka finansiella tillgångar i syfte att erhålla avläsnliga kassaflöden, och
- de avtalade villkoren för den finansiella tillgången ger vid bestämda tidpunkter upphov till kassaflöden som endast är betalningar av kapitalbelopp och ränta på det utestående kapitalbeloppet.

Koncernen har klassificerat kundfordringar, övriga fordringar och likvida medel som finansiella tillgångar värderade till upplupet anskaffningsvärde. De värderas vid första redovisningstillfället till upplupet anskaffningsvärde. Eventuella nedskrivningsbehov uppskattas vid efterföljande värderingstillfällen.

Finansiella tillgångar tas bort från balansräkningen när rätten att erhålla kassaflöden från instrumentet har löpt ut eller överförs och koncernen har överfört i stort sett alla risker och förmåner som är förknippade med äganderätten.

Finansiella tillgångar och skulder värderade till verkligt värde via årets resultat

Finansiella tillgångar och skulder värderade till verkligt värde via årets resultat är finansiella tillgångar som inte klassificerats som att värderas till upplupet anskaffningsvärde eller verkligt värde via övrigt totalresultat.

Koncernen använder sig av oljederivat och derivatkontrakt avseende utsläppsrätter. Kontrakten är kortfristiga och klassificeras i rapporten över finansiell ställning antingen som omsättningsstillgångar eller kortfristiga skulder under rubriken derivatinstrument och i rapporten över resultat och övrigt totalresultat under rubriken kostnad för sålda varor till skillnad från resultatet av andra finansiella instrument som redovisas inom finansnettot. Derivatavtal som har avtalsvillkor för fysisk leverans har inte bedömts uppfylla villkor för egen användning, och redovisas därför till verkligt värde.

Koncernen har klassificerat övriga aktier och andelar som värderas till verkligt värde via årets resultat.

Säkringsredovisning

Koncernen använder sig av derivat för att säkra sig mot oljeprisrisk. Koncernen har identifierat dessa derivat som säkringsinstrument för att säkra priset på den el som med stor sannolikhet kommer att förbrukas inom verksamheten. Koncernen har definierat dessa derivat som kassaflödes-säkringar.

När koncernen initialt identifierar säkringsförhållanden dokumenteras målen med riskhantering och strategin med säkringen. Koncernen dokumenterar också det ekonomiska förhållandet mellan den säkrade posten och säkringsinstrumentet, inklusive huruvida värdeförändringar hos den säkrade posten och säkringsinstrumentet förväntas ta ut varandra.

När ett derivat identifieras som ett säkringsinstrument, redovisas den effektiva delen av förändringen i det verkliga värdet hos derivatet i övrigt totalresultat och ackumuleras i säkringsreserven. Den effektiva delen av förändringar i verkligt värde hos derivat som redovisas i övrigt totalresultat är begränsat till den kumulativa förändringen i verkligt värde hos den säkrade posten. Ineffektiva delar av förändringar i det verkliga värdet hos derivatet redovisas omedelbart i resultatet.

Det ackumulerade beloppet i säkringsreserven omklassificeras till resultatet i samma period som den säkrade posten påverkar resultatet. Om den säkrade posten inte längre förväntas inträffa omklassificeras säkringsreserven omedelbart till resultatet.

Kontrakten är både kort- och långfristiga och klassificeras i rapporten över finansiell ställning som finansiell anläggningstillgång, omsättningsstillgång eller kortfristig skuld under rubriken derivatinstrument.

Övriga finansiella skulder

I kategorin övriga finansiella skulder ingår upplåning, leverantörsskulder och övriga skulder.

Upplåning redovisas inledningsvis till verkligt värde, netto efter transaktionskostnader. Upplåning redovisas därefter till upplupet anskaffningsvärde och eventuell skillnad mellan erhållet belopp (netto efter transaktionskostnader) och återbetalningsbeloppet redovisas som finansiella kostnader fördelat över låneperioden.

Upplåning klassificeras som kortfristiga skulder om inte koncernen har en ovillkorlig rätt att skjuta upp betalning av skulden i åtminstone 12 månader efter balansdagen.

Övriga skulder redovisas inledningsvis till verkligt värde och därefter till upplupet anskaffningsvärde.

Nedskrivning av finansiella tillgångar

Koncernen har enbart kundfordringar som är inom tillämpningsområdet för modellen för förväntade kreditförluster. Koncernen tillämpar den förenklade metoden för beräkning av förväntade kreditförluster. Metoden innebär att förväntade förluster under fordrans hela löptid används som utgångspunkt för kundfordringar. Reservering för förväntade kreditförluster framgår av not 20.

Not 2. Finansiell riskhantering

Koncernen utsätts genom sin verksamhet för en mängd olika finansiella risker i form av kreditrisker, likviditetsrisker och marknadsrisker (vilket omfattar valutarisk, prisrisk och ränterisk i verkligt värde och i kassaflödet). Styrelsen i koncernen fastställer årligen policyer för riskhantering som fokuserar på oförutsägbarheten på de finansiella marknaderna och eftersträvar att kontrollera potentiella ogynnsamma effekter på koncernens finansiella resultat.

Riskpolicy och mål

Koncernens policy för finansiell riskhantering syftar till att med bibehållen hög effektivitet i affärsverksamheten reducera volatiliteten i resultat och kassaflöde.

All verksamhet som är förknippad med hantering av risker kring finansiella instrument hanteras av finansavdelningen inom Preem med undantag av hanteringen av olje- och elderivat som hanteras av affärsområdet Supply & Refining. Hanteringen av finansiella risker regleras av koncerngemensamma policyer som fastställs av styrelsen eller koncerngemensamma kommittéer. Målet med företagets derivathandel är att säkerställa att finansiella risker hålls inom av styrelsen beslutade ramar.

Kreditrisk

Kreditriskerna uppstår genom placeringar i likvida medel, derivatinstrument samt kreditexponeringar gentemot det stora antalet kunder till vilka försäljning sker på kredit. För att begränsa dessa exponeringar finns koncerngemensamma kreditpolicyer, vilka bland annat innebär att endast banker och finansinstitut accepteras som av Standard and Poors' eller motsvarande oberoende värderare, fått lägst kreditrating "BBB*" (long-term). Individuella risklimiterna fastställs baserat på interna eller externa kreditbedömningar. Koncernen arbetar också med säkerheter i form av bla. Letter of Credits, bankgarantier, depositioner och moderföretagsborgen. Användningen av kreditgränser följs upp regelbundet. Kreditrisken kontrolleras på koncernnivå av en kreditkommitté.

Merparten av kreditexponeringen beloppsmässigt är gentemot finansiellt starka oljebolag. Baserat på den analys som koncernen löpande gör av sina kunder bedöms kreditkvaliteten som god. Koncernen har uppskattat värdet på förväntade kreditförluster till 14 (22) MSEK, att jämföra med försäljningsintäkter om 137 711 (160 548) MSEK. För vidare information se även not 20.

Avseende handel med oljederivat är det andra oljebolag, banker och tradingbolag som agerar motpart. För att begränsa motpartsrisker med handel av derivat ingår företaget så kallat ISDA-avtal. Vid tecknande av avtal avseende el-derivat används OTC-kontrakt med motparter med hög kreditvärdighet, samt användning av ISDA-avtal eller standardiserade handelsavtal.

Koncernens noter

Not 2. Forts.

Likviditetsrisk

Likviditetsrisk är risken att koncernen inte har möjlighet att bedriva sin verksamhet på grund av bristande likviditet. Likviditetsrisk hanteras genom att koncernen innehar tillräckligt med likvida medel och kortfristiga placeringar med en likvid marknad och tillgänglig finansiering genom avtalade kreditfaciliteter. Koncernen betalar månatligen cirka 2 100 MSEK i form av punktskatter och moms vilket i kombination med fluktuationer i inköps- och försäljningsmönster kan ställa krav på tillgänglighet av korta lånekrediter.

Nedanstående tabell analyserar koncernens finansiella skulder och derivatinstrument som utgör finansiella skulder, uppdelade efter den tid som på balansdagen återstår fram till den avtalsenliga förfallodagen. De belopp som anges i tabellen är de avtalsenliga, odiskonterade kassaflödena och således överensstämmer dessa ej med de belopp som återfinns i balansräkningen. De belopp som förfaller inom 12 månader överensstämmer med bokförda belopp, eftersom diskonteringseffekten är oväsentlig. Derivat redovisas till verkligt värde.

Koncernen har som policy att omförhandling av lån ska ske senast 12 månader innan förfall. I koncernen finns lån som omfattas av klausuler om krav på uppfyllande av ett antal nyckeltal (s.k. covenants). Se not 26 Finansiella skulder, uppfyllnad av särskilda villkor.

Per 31/12 2023 har koncernen 13 842 (11 491) MSEK i outnyttjade kreditramar. Tillgängliga likvida medel uppgick till 5 634 (3 484) MSEK.

Per 31 december 2023	Inom 1 år	Mellan 1 och 2 år	Mellan 2 och 5 år	Mer än 5 år
Obligation	970	372	3 767	–
Skuld till kreditinstitut	21	20	56	67
Skuld till Svensk Exportkredit	294	610	1 668	1 143
Leasingskuld	206	174	252	19
Övriga räntebärande skulder	–	–	–	57
Derivat	3	–	–	–
Leverantörsskulder	5 119	–	–	–
Övriga skulder	1 587	–	–	–
Totalt	8 200	1 176	5 743	1 285

Per 31 december 2022	Inom 1 år	Mellan 1 och 2 år	Mellan 2 och 5 år	Mer än 5 år
Obligation	810	817	4 223	–
Skuld till kreditinstitut	304	572	3 983	24
Skuld till Svensk Exportkredit	61	672	794	–
Leasingskuld	262	118	96	204
Övriga räntebärande skulder	–	–	–	52
Derivat	3	–	–	–
Leverantörsskulder	7 213	–	–	–
Övriga skulder	2 488	–	–	–
Totalt	11 140	2 179	9 096	280

Hantering av kapitalrisk

Koncernens mål avseende kapitalstrukturen är att trygga koncernens tillgång till kapitalmarknader och att upprätthålla en optimal kapitalstruktur för att hålla kostnaderna för kapitalet nere och att balansera bolagets affärsrisk med kostnaden för kapital.

Styrelsen bevakar löpande koncernens finansiella ställning och nettoskuld mot förväntad framtida lönsamhet och kassaflöde, investerings- och expansionsplaner samt utvecklingen på ränte- och kreditmarknaderna.

Koncernens nettoskuld framgår av tabellen nedan;

	2023	2022
Total upplåning	7 226	9 080
Avgår; likvida medel	-5 634	-3 484
Nettoskuld	1 592	5 596
Totalt eget kapital	23 690	18 280
Skuldsättningsgrad	0,07	0,31

Total upplåning innehåller obligation, skulder till kreditinstitut, leasingskulder och övriga räntebärande skulder. Total upplåning är exklusive kapitaliserade transaktionskostnader om 337 (485) MSEK.

Marknadsrisk

Marknadsrisk är risken för att verkligt värde på eller framtida kassaflöden från ett finansiellt instrument varieras på grund av förändringar i marknadspriser. Marknadspriser indelas i tre typer; valutarisk, ränterisk och andra prISRISKE.

Valutarisk

Koncernen verkar internationellt och utsätts för valutarisker som uppstår från olika valutaexponeringar, framför allt avseende USD men även EUR. Transaktionsrisker inom koncernen uppstår genom framtida affärstransaktioner. Omräkningsrisk uppkommer vid omvärdering av redovisade tillgångar och skulder.

Transaktionsrisk

Transaktionsexponering innebär en risk att lönsamheten påverkas negativt av ändrade valutakurser, främst i USD, utan möjlighet att erhålla jämförbar kompensallon genom sin kommersiella verksamhet. Preems transaktions-exponering uppstår när en försäljning eller inköp av råolja och raffinerade produkter sker i utländsk valuta och när det påverkar resultaträkningen.

Omräkningsrisk

Omräkningsrisken är risken att värdet på koncernens redovisade monetära tillgångar och skulder i annan valuta än respektive koncernbolags funktionella valuta påverkas negativt av förändringar i valutakurser. Målet för koncernen är att reducera omräkningsrisken som uppstår på rörelsekapitalet genom att balansera tillgångar och skulder i utländsk valuta. För att reducera omräkningsrisken på koncernens rörelsekapital avseende USD tar koncernen upp lån i dollar. Koncernen strävar också efter att fakturera och bli fakturerad i samma valuta, om möjligt ur affärssynvinkel.

Koncernen har en policy gällande valutasäkring som tillåter säkring av valutarisken vilket endast är tillåtet för att skydda valutaflöden från väsentliga valutarisker.

I tabellen nedan redogörs för koncernens nettoexponering på balansdagen per valuta omräknat till SEK avseende monetära tillgångar och skulder i form av kundfordringar, likvida medel, leverantörsskulder samt övriga lån upptagna i utländsk valuta. I rörelsekapitalet ingår utöver kundfordringar och leverantörsskulder även koncernens lagervärde. Nettoexponeringens storlek på de monetära posterna måste därmed sättas i relation till lagrets värde i USD per balansdagen. Då lagret är en icke monetär tillgång omräknas inte varulagret till balansdagens kurs utan är upptagen till valutakursen vid inköpstillfället. En förändring av valutakursen påverkar normalt inte lagervärdet och därmed ger detta en effekt i årets resultat först när varan säljs. Om en förändring av valutakursen skulle leda till att lagrets nettoförsäljningsvärde i SEK understiger anskaffningsvärdet på grund av att valutakursen sjunker kommer dock en nedskrivning av lagret ske och ge en direkt resultat effekt.

Alla belopp i MSEK

Nettoexponering per balansdagen	2023	2022
EUR	-3 407	-3 029
NOK	697	1 063
USD	-2 507	-7 459
Övriga	88	98
Totalt	-5 128	-9 327

Om den svenska kronan hade förstärkts/försvagats med 10 procent i förhållande till US-dollar per balansdagen med alla andra variabler konstanta, skulle årets resultat efter skatt per den 31 december ha varit 793 (579) MSEK högre/lägre som en följd av vinster/förluster vid omräkning av monetära tillgångar och skulder enligt tabellen ovan samt med hänsyn tagen till den indirekta kurseffekten på koncernens riskposition i varulager.

Koncernens noter

En 10 procents förändring i förhållande till EUR per balansdagen skulle ha påverkat årets resultat efter skatt med -270 (-241).

Ränterisk

Koncernens ränterisk för negativ förändring till följd av räntesvängningar av räntebärande tillgångar och skulder.

Lån som löper med rörlig ränta utsätter koncernen för ränterisk avseende kassaflöde. Lån som löper med fast ränta utsätter koncernen för ränterisk avseende verkligt värde. Koncernens upplåning löper till rörlig ränta. Per den 31 december 2023 uppgick den återstående räntebindningstiden till cirka 23 månader. Under 2023 bestod koncernens upplåning av fast ränta av EUR och rörlig ränta av SEK och USD. Koncernens räntebärande tillgångar är i form av lån till närstående bolag samt i mindre utsträckning kortfristiga placeringar i likvida medel.

Koncernens utestående upplåning per balansdagen för lån uppgår till 6 517 (8 347) MSEK. Koncernens lånevillkor, effektiv ränta samt lånens förfallostruktur framgår av not 26.

Om räntorna på upplåningen under året varit 1,0 procent högre/lägre med alla andra variabler konstanta, hade resultatet efter skatt för räkenskapsåret varit 20 (66) MSEK lägre/högre.

Prisrisk råolja och raffinerade produkter

Koncernen exponeras för prisrisk avseende lagret av råolja och raffinerade produkter. Prisförändringar på råolja respektive raffinerade oljeprodukter påverkar koncernens försäljningsintäkter, kostnad för sålda varor, bruttoreultat och rörelseresultat. Koncernen har en definierad riskposition i lager, vilket är den volym prissatt olja¹⁾ som styrelsen accepterat är utsatt för prisrisk. Riskpositionen är definierad som 1 840 000 m³ för fossila produkter och 240 000 m³ för biobränsle. Prisrisken på denna volym är företagets affärsrisk som styrelsen accepterat. För att motverka prisrisken som uppstår då ett prissatt lager avviker från riskpositionen, handlar koncernen med oljederivat. Utöver den ovanstående prisriskhanteringen har koncernen det senaste året använt oljederivatinstrument för att även säkra delar av riskpositionen.

Känslighetsanalys prisrisk råolja och raffinerade produkter

Styrelsen har fastställt risklimiten som definierar i vilken utsträckning volymexponeringen får avvika från riskpositionen, samt vilken maximal risk uttryckt i USD koncernen accepterar av dessa volymavvikelser från riskpositionen. Avvikelsen i volym får uppgå till +240 000 m³ eller -190 000 m³. Preem använder VaR-metoden för att mäta prisrisken på avvikelserpositionen fördelat per produktgrupp. Med hjälp av denna metod beräknas den maximala potentiella förlusten med en viss sannolikhetsgrad under en bestämd tidsperiod.

Tabellen nedan redogör för hur positionen skulle förändras i MSEK om priset stiger respektive sjunker med 10 procent per balansdagen. Hur en sådan förändring skulle ha påverkat företagets resultat påverkas av om resultateffekten uppstår på den fysiska positionen eller derivatpositionen. Anledningen till detta är att lager och derivat värderas utifrån olika redovisningsprinciper. Över tid kommer dock prisförändringen på den totala positionen att påverka företagets resultat. Därmed utgör den totala positionen företagets prisrisk men under tiden uppkommer periodiserings-effekter i årets resultat som beror på olika värderingsprinciper för lager respektive derivat.

År	Prisförändring	Fysisk position	Derivatposition	Total position	Varav riskposition
2023	+10%	1 616	-184	1 432	-1 244
2023	-10%	-1 616	184	-1 432	1 244
2022	+10%	1 598	-101	1 496	-1 475
2022	-10%	-1 598	104	-1 494	1 475

Förändring av värdet på derivatpositionen kommer alltid att ge en direkt effekt i årets resultat, då derivaten marknadsvärderas per balansdagen och vinsten/förlusten redovisas över årets resultat.

Förändring av värdet på den fysiska positionen har i vissa fall en direkt påverkan på resultatet och i andra fall påverkas resultatet först i nästkommande perioder. Detta beror på att lagret värderas enligt lägsta värdets princip, det vill säga till det lägsta värdet av anskaffningsvärde och nettoförsäljningsvärde.

Vid en prisuppgång påverkas resultatet normalt först vid försäljning, det vill säga prisvinsterna redovisas i årets resultat först när de är realiserade. En prisuppgång kan dock i det fall då det ursprungliga nettoförsäljningsvärdet understiger anskaffningsvärdet ge en direkt effekt i årets resultat. Denna effekt kan dock maximalt uppgå till det tidigare nedskrivna värdet av lagret.

Vid en prisnedgång påverkas resultatet normalt direkt, vilket innebär att en lagernedskrivning görs och en varukostnad redovisas i rapporten över totalresultatet. Nedskrivningen kommer dock endast att ske till det belopp som det förändrade nettoförsäljningsvärdet kommer att understiga lagrets tidigare redovisade värde per balansdagen.

Utöver prisriskhantering av lagerpositionen finns ett av styrelsen fastställt utrymme för spekulativ handel med oljederivatinstrument. Dessa transaktioner begränsas genom limiten för maximal förlust för sådan handel.

Prisrisk el

Koncernen förbrukar en stor mängd el i sin verksamhet. Prisförändringar på el påverkar koncernens kostnad för sålda varor, bruttoreultat och rörelseresultat. Inköp av el görs till spot priser i aktuellt el-område i Sverige. Priserna kommer att variera utifrån både Nordpool systempris och EPAD (electricity price area differential). För att minimera prisrisken för den elektricitet koncernen använder på sina raffinaderier och depåer används finansiella säkringar. Företagets kreditpolicy reglerar hur elförbrukningen ska säkras. Säkringar av systempriset inlettas när marknadspriserna stiger. Positionen kan variera men aldrig utanför 0-100% jämfört med prognostiserad faktisk förbrukning.

Koncernens inköp av el uppgick under 2023 till 663 232 MWh. Vid årsskiftet har följande volymnivåer säkrats:

	2024	2025	2026
Säkrad andel %	86	-	-

Säkringsredovisningens påverkan på koncernens finansiella rapporter

Preem klassificerar sina termiskontrakt som används för säkring av prognostiserade transaktioner som kassaflödes säkringar. Effekterna av säkringsredovisning av elpriset påverkar på koncernens finansiella ställning och resultat visas nedan.

El-derivat	2023	2022
Redovisat belopp i balansräkningen	226	797
Volym MWh	392 878	449 030
Säkringskvot	1:1	1:1
Förändring i utestående säkringsinstrumentets redovisat värde sedan säkringsrelationen inleddes	226	797
Förändring i värde för att avgöra ineffektivitet	-226	-797

Ingen ineffektivitet förelåg vid bokslutstillfället. El-derivaten är redovisade i rapport över finansiell ställning som långfristig fordran 19 (411) MSEK och kortfristig fordran 207 (386) MSEK. För uppgifter om säkringsreserv och dess förändringar se not 23.

Beräkning av verkligt värde

Verkligt värde på instrument som handlas på en aktiv marknad baseras på noterade marknadspriser på balansdagen. Det noterade marknadspriset som används för koncernens finansiella tillgångar är den aktuella köpkursen. Verkligt värde för oljederivat och utsläppsrätter fastställs genom användning av noterade kurser för respektive terminer på balansdagen.

¹⁾ Det är endast det prissatta lagret som är utsatt för en prisrisk. Inköp av råolja och produkter ingår i positionen först när den inköpta oljan är prissatt. Produkterna går ur positionen i och med att de prissätts i samband med försäljning. Prissätts en vara under ett flertal dagar kommer en procentuell andel av lasten tas in i respektive gå ur positionen i relation till det antal dagar lasten prissätts. Detta innebär således att koncernens fysiska lager kan skilja en del från företagets fysiska position.

Koncernens noter

Verkligt värde på finansiella instrument som inte handlas på en aktiv marknad (exempelvis OTC-derivat) fastställs med hjälp av värderingstekniker. Verkligt värde för ränteswappar beräknas som nuvärdet av bedömda framtida kassaflöden. Onoterade innehav i övrigt värderas till anskaffningsvärde då verkligt värde inte kan tas fram på ett tillförlitligt sätt.

Verkligt värde på upplåning beräknas, i upplysnings syfte, genom att diskontera det framtida kontrakterade kassaflödet till den aktuella marknadsränta som är tillgänglig för koncernen för liknande finansiella instrument.

Redovisat värde, efter eventuella nedskrivningar, för kundfordringar och leverantörsskulder förutsätts motsvara deras verkliga värden, eftersom dessa poster är kortfristiga till sin natur. Verkligt värde på finansiella skulder beräknas, för upplysnings syfte, genom att diskontera det framtida kontrakterade kassaflödet till den aktuella marknadsränta som är tillgänglig för koncernen för liknande finansiella instrument.

Not 3. Viktiga uppskattningar och bedömningar för redovisningsändamål

Uppskattningar och bedömningar utvärderas löpande och baseras på historisk erfarenhet och andra faktorer, inklusive förväntningar på framtida händelser som anses rimliga under rådande förhållanden.

Viktiga uppskattningar och antaganden för redovisningsändamål

Koncernen gör uppskattningar och antaganden om framtiden. De uppskattningar för redovisningsändamål som blir följden av dessa kommer, definitionsmässigt, sällan att motsvara det verkliga resultatet.

De uppskattningar och antaganden som innebär en betydande risk för väsentliga justeringar i redovisade värden för tillgångar och skulder under nästkommande räkenskapsår anges i huvuddrag nedan.

Goodwill

Bland koncernens tillgångar finns en goodwill post som inte skrivs av löpande utan prövas minst årligen avseende eventuellt nedskrivningsbehov. Nedskrivningsprövningen inkluderar viktiga antaganden och uppskattningar. Under 2023 har inget nedskrivningsbehov identifierats. Detta även om en förändring i förutsättningarna ändras enligt följande: Raffineringsmarginal 20 procent lägre, tillväxttakt -1 procentenhet samt en diskonteringsränta på 2 procent högre än ledningens bedömning, skulle koncernen inte behöva göra någon nedskrivning av goodwill. För ytterligare detaljer om nedskrivningsprövningen, se not 15.

Varulager

Varulagret redovisas till det lägsta av anskaffningsvärdet och nettoförsäljningsvärdet. Varulagret är känsligt för svängningar i marknadspris. Om marknadspriserna sjunker jämfört med anskaffningsvärdet i slutet av redovisningsperioden kan koncernen behöva göra en nedskrivning av varulagrets redovisade värde under kommande period. I not 2 finns information om prisrisk och känslighetsanalys.

Redovisningsperioden kan koncernen behöva göra en nedskrivning av varulagrets redovisade värde under kommande period. I not 2 finns information om prisrisk och känslighetsanalys.

Pensioner

Pensionsförpliktelserna baseras sig på aktuariella beräkningar som utgår från antaganden om diskonteringsränta, inflation samt förväntad livslängd.

Den förväntade avkastningen på förvaltningstillgångar fastställs till samma procentsats som diskonteringsräntan, i enlighet med IAS19-regelverket. Verkligt utfall kan komma att skilja sig från de uppskattade värdena och resultera i en justering av skulden, för ytterligare information om beräkningen av värdet på pensionsskulden, se not 24.

Avsättningar för miljötaganden

Avsättningar görs för miljötaganden för kända och planerade saneringsarbeten. Redovisat värde baseras sig på uppskattningar om kostnaden. Ledningens uppskattning baseras på externa experters utlåtande eller om det inte är möjligt utfall från tidigare liknande saneringsarbeten. Se not 25 för aktuella avsättningar.

En eventuell framtida nedläggning av verksamheter inom koncernen kan innebära krav på sanering och återställningsarbeten. Detta bedöms dock ligga långt fram i tiden och de eventuella framtida utgifterna för detta bedöms inte kunna beräknas på ett tillförlitligt sätt. Sådana eventuella miljötaganden ingår inte i koncernens avsättningar i balansräkningen och ej heller som eventuella förpliktelser.

Viktiga bedömningar vid tillämpning av företagets redovisningsprinciper

Funktionell valuta

Preem har betydande kassaflöden i USD. Vid bedömning av koncernens funktionella valuta har ledningen utvärderat de kriterier som föreligger i IAS 21 kring fastställande av funktionell valuta. Ledningen har gjort bedömningen, efter noga övervägande av samtliga indikatorer, att Preems funktionella valuta är SEK.

Not 4. Segmentrapportering

Rörelsesegment

Koncernen består av två rörelsesegment:

Supply & Refining

Till de två raffinaderierna Preemraff Lysekil och Preemraff Göteborg, köps råolja som raffinerats till färdiga oljeprodukter. Cirka 65 (60) procent av produktionen säljs utomlands, i huvudsak till den nordeuropiska marknaden. Den del av produktionen som säljs i Sverige, säljs dels genom egna marknadskanaler dels genom andra oljeföretag.

Marketing & Sales

Via detta segment säljs raffinerade oljeprodukter som köps från segmentet Supply & Refining. Försäljningen sker till konsumenter via företagets stationsnät samt till företag och konsumenter via direktförsäljning.

Internprissättning

Priserna sätts på marknadsmässiga grunder till priser som baseras på officiella noteringar på oljemarknaden.

Resultat per segment

Segmentrapporteringen sker på ett sätt som överensstämmer med den interna rapportering som lämnas till koncernledningen. Koncernledningen är den högsta verkställande beslutsfattaren som ansvarar för tilldelning av resurser och bedömning av rörelsesegmentens resultat samt fattar de strategiska besluten.

2023	Supply & Refining	Marketing & Sales	Totalt fördelat per segment
Nettoomsättning per rörelsesegment	132 241	35 291	167 532
Nettoomsättning	132 241	35 291	167 532
Försäljning mellan segment	-29 822	-	-29 822
Extern omsättning	102 420	35 291	137 711

Rörelseresultat per rörelsesegment	Supply & Refining	Marketing & Sales	Totalt fördelat per segment
Rörelseresultat	8 700	924	9 624
varav avskrivningar	-1 310	-235	-1 545

2022	Supply & Refining	Marketing & Sales	Totalt fördelat per segment
Nettoomsättning per rörelsesegment	154 900	41 647	196 547
Nettoomsättning	154 900	41 647	196 547
Försäljning mellan segment	-35 999	-	-35 999
Extern omsättning	118 900	41 647	160 548

Rörelseresultat per rörelsesegment	Supply & Refining	Marketing & Sales	Totalt fördelat per segment
Rörelseresultat	15 999	807	16 806
varav avskrivningar	-1 235	-246	-1 481

Koncernens noter

Not 4. Forts.

	2023	2022
Avstämning mot koncernens resultat före skatt		
Rörelseresultat för rapporterade segment	9 624	16 806
Kursdifferenser vid köp och försäljning av oljeprodukter	188	-1 013
Avskrivningar Corporate Center	-110	-91
Övrigt ¹⁾	-1 797	-882
Totalt rörelseresultat	7 905	14 820
Ränteläntäcker	138	24
Räntekostnader	-841	-1 245
Valutakursdifferens	-25	-1 877
Övrigt finansnetto	-170	-122
Resultat före skatt	7 007	11 600

1) Avser främst Corporate Center.

Övrig information avseende försäljning

Försäljningsintäkterna kommer till största delen från varuförsäljning av oljeprodukter.

	2023	2022
Varuförsäljning av oljeprodukter	137 563	160 401
Övrigt	148	147
Totala extern omsättning	137 711	160 548

2023 har koncernen genererat intäkter från en enskild kund på totalt 14 039 MSEK. Intäkterna redovisas i rörelsesegment Supply & Refining.

2023	Supply & Refining	Marketing & Sales	Övrigt ¹⁾	Koncernen
Investeringar i materiella anläggningstillgångar	3 900	184	-	4 084
Investeringar i immateriella anläggningstillgångar	16	-	-	16
2022	Supply & Refining	Marketing & Sales	Övrigt ¹⁾	Koncernen
Investeringar i materiella anläggningstillgångar	1 715	140	-	1 855
Investeringar i immateriella anläggningstillgångar	123	-	-	123
Investeringar i intresseföretag	3	-	-	3

1) Avser främst Corporate Center.

Fördelning på geografiska områden

Den information som presenteras avseende intäkter avser de geografiska områdena grupperade efter var kunden är belägen. Informationen avseende segmentens tillgångar är baserad på geografiska områden grupperade efter var tillgångarna är lokaliserade. I tabellen nedan avses med övriga Norden främst Danmark och med övriga länder främst Tyskland, Frankrike och Nordamerika.

2023	Extern försäljning			Totalt	Immateriella och materiella anläggningstillgångar
	Supply & Refining	Marketing & Sales			
Sverige	15 310	32 793		48 103	14 864
Norge	5 656	2 498		8 154	47
Övriga Norden	11 394	-		11 394	-
Nederländerna	10 598	-		10 598	-
Storbritannien	15 970	-		15 970	-
Övriga länder	43 492	-		43 492	-
Koncernen	102 420	35 291	137 711		14 911

2022	Extern försäljning			Totalt	Immateriella och materiella anläggningstillgångar
	Supply & Refining	Marketing & Sales			
Sverige	24 644	39 076		63 720	13 141
Norge	17 507	2 571		20 078	67
Övriga Norden	12 324	-		12 324	-
Nederländerna	11 174	-		11 174	-
Storbritannien	21 487	-		21 487	-
Övriga länder	31 765	-		31 765	-
Koncernen	118 901	41 647	160 548		13 208

Not 5. Bruttoresultat

Köp och försäljning av oljeprodukter på marknaden är i allt väsentligt dollarbaserad. Kursdifferenser vid försäljning redovisas under nettoomsättning och kursdifferenser vid inköp redovisas under kostnad för sålda varor. I koncernens bruttoresultat ingår kursdifferenser vid köp och försäljning av oljeprodukter till netto 188 (-1 013) MSEK.

Nettoförlust på derivat värderade till verkligt värde, redovisade som kostnad för sålda varor i årets resultat, uppgår till -145 MSEK jämfört med föregående års förlust på -804 MSEK.

Not 6. Arvode till revisorer

	2023	2022
PwC		
Revisionsarvode	5	4
Övriga arvoden	1	6
	6	10

1. Revisionsarvoden består av arvoden för det årliga revisionsuppdraget och andra revisions tjänster som är av den karaktären att de endast kan utföras av externrevisorn, och inkluderar granskning av koncernredovisningen samt lagstadgad revision.

2. Alla övriga arvoden inkluderar arvoden för övriga tjänster.

Not 7. Anställda, personalkostnader och ledande befattningshavares ersättningar

	2023		2022	
	Löner och andra ersättningar	Sociala kostnader (varav pensionskostnad)	Löner och andra ersättningar	Sociala kostnader (varav pensionskostnad)
Moderföretaget	2	0	1	0
Koncernföretag	1 190	599	1 065	510
		(165)		(169)
Koncernen totalt	1 193	599	1 066	510
		(165)		(169)

Medelantal anställda	2023		2022	
	Antal anställda	Varav män procent	Antal anställda	Varav män procent
Moderföretaget				
Sverige	1	100%	1	100%
Koncernföretag				
Sverige	1 621	71%	1 538	71%
Norge	20	70%	19	70%
Koncernen totalt	1 642	71%	1 558	72%

Koncernens noter

Not 7. Forts.

Löner och andra ersättningar fördelade mellan ledande befattningshavare och övriga anställda

	2023		2022	
	Styrelse, VD och övriga ledande befattningshavare	Övriga anställda	Styrelse, VD och övriga ledande befattningshavare	Övriga anställda
Moderföretaget	2	--	1	--
Koncernföretag i Sverige	47	1 124	44	1 003
Koncernföretag utomlands	2	17	2	16
Koncernen totalt	51	1 141	47	1 019

Ledande befattningshavare

Med ledande befattningshavare avses dels högsta ledningen (3 personer), dels andra ledande befattningshavare i dotterföretaget Preem AB (7 personer). I gruppen högsta ledningen inräknas styrelsens ordförande, andra styrelseledamöter som uppstår ersättning från företaget och som inte är anställda i företaget samt verkställande direktör.

Ersättningar till ledande befattningshavare

Till styrelsens ordförande och ledamöter utgår arvode enligt bolagsstämans beslut. Inget kommittéarbete förekommer. Ersättning till verkställande direktören utgörs av grundlön.

Pensioner

Inga pensionsavtal finns med ledande befattningshavare i moderföretaget.

Avgångsvederlag

I moderföretaget finns inga avtal om avgångsvederlag. I koncernen så finns mellan dotterföretaget Preem AB (publ) och dotterföretagets verkställande direktör en uppsägningstid om 6 månader.

Mellan dotterföretaget Preem AB (publ) och dotterföretagets andra ledande befattningshavare gäller en uppsägningstid om maximalt 12 respektive 6 månader. Vid uppsägning från dotterföretagets sida erhålls betald uppsägningstid som uppgår maximalt till 24 månader. Vid uppsägning från dotterföretagets ledande befattningshavarens sida utgår inget avgångsvederlag.

Könsfördelning i företagsledningen	2023 Andel kvinnor	2022 Andel kvinnor
------------------------------------	--------------------------	--------------------------

Moderföretaget:
Styrelsen 0% 0%

Koncernföretag:
Styrelsen 0% 0%
Andra ledande befattningshavare 29% 29%

2023 Ersättningar och förmåner, moderföretaget	Grundlön/ Styrelsearvode	Rörlig ersättning	Övriga förmåner	Pensions- kostnad	Övrig ersättning	Summa
Styrelsens ordförande Jason T. Milazzo	0	--	--	--	--	0
Ledamot Petter Holland	0	--	--	--	--	0
Verkställande direktör	2	--	--	--	--	2
	2	--	--	--	--	2

2022 Ersättningar och förmåner, moderföretaget	Grundlön/ Styrelsearvode	Rörlig ersättning	Övriga förmåner	Pensions- kostnad	Övrig ersättning	Summa
Styrelsens ordförande Jason T. Milazzo	--	--	--	--	--	--
Ledamot Petter Holland	--	--	--	--	--	--
Verkställande direktör	1	--	--	--	--	1
	1	--	--	--	--	1

Koncernens noter

Not 8. Avskrivningar

Fördelning av avskrivningar	2023	2022
Immateriella anläggningstillgångar	189	214
Byggnader och markanläggningar	274	229
Maskiner och andra tekniska anläggningar	658	677
Revisionsbesiktning	321	297
Inventarier, verktyg och installationer	185	154
	1 627	1 571

Fördelning per funktion

	2023	2022
Kostnad för sålda varor	1 310	1 237
Försäljningskostnader	234	248
Administrationskostnader	83	86
	1 627	1 571

Not 9. Kostnader fördelade på kostnadsslag

	2023	2022
Varukostnad	122 600	139 764
Fraktkostnader	1 397	1 358
Kostnader för ersättning till anställda	1 791	1 572
Nedskrivning finansiella anläggningstillgångar	28	-
Avskrivningar	1 627	1 571
Utrangering av maskiner och inventarier	873	9
Övriga kostnader	2 294	2 007
	130 610	146 282

Avstämning mot rapport över totalresultat

	2023	2022
Kostnad för sålda varor	127 486	144 369
Försäljningskostnader	981	862
Administrationskostnader	1 230	1 042
Övriga rörelsekostnader	913	9
	130 610	146 282

Not 10. Övriga rörelseintäkter

	2023	2022
Värmeleveranser	90	135
Hysesintäkter	96	106
Hamnintäkter	76	59
Lagringsintyg	434	119
Övrigt	72	40
	768	460

Not 11. Övriga rörelsekostnader

	2023	2022
Utrangering av maskiner och inventarier	873	9
Övrigt	40	-
	913	9

Här kan ni lägga in text.

Not 12. Finansiella poster, netto

	2023	2022
Ränteintäkter från instrument värderade till upplupet anskaffningsvärde	138	24
Finansiella intäkter	138	24
Räntekostnader på förmånsbestämd ofonderad pensionsförpliktelse	-3	-3
Räntekostnader från instrument värderade till upplupet anskaffningsvärde ¹⁾	-796	-1 217
Räntekostnad leasingkulld	-41	-25
Netto valutakursförändring	-25	-1 877
Övrigt	-170	-122
Finansiella kostnader	-1 036	-3 244
Finansiella poster, netto	-898	-3 220

1) Varav räntekostnader från periodiserade transaktionskostnader i samband med upplagande av lån som redovisas enligt effektivräntemetoden -172 (-315) MSEK.

Not 13. Inkomstskatt

	2023	2022
Aktuell skattekostnad(-)/ skatteintäkt(+)		
Periodens skattekostnad	-1 546	-1 887
Skattekostnad hänförligt till tidigare år ¹⁾	405	2
	-1 141	-1 885
Uppskjuten skattekostnad(-)/ skatteintäkt(+)		
Uppskjuten skatt avseende temporära skillnader	107	-608
Uppskjuten skatt avseende underskottsavdrag	-1	-22
	105	-630
Total redovisad skattekostnad	-1 036	-2 515

	2023	2022
Avstämning av effektiv skatt		
Resultat före skatt	7 007	11 600

	2023	2022
Inkomstskatt beräknad enligt nationella skattesatser för resultat i respektive land	-1 445	-2 408
Andra icke avdragsgilla kostnader	-53	-144
Ej skattepliktiga intäkter	29	19
Skatt hänförligt till tidigare år ¹⁾	405	2
Aktivisering av tidigare ej aktiverade underskottsavdrag	-1	2
Övriga skattemässiga justeringar	28	14
Redovisad effektiv skatt uppgår till	-1 036	-2 515
Skatt hänförligt till övrigt totalresultat		
Skatt på värdeförändringar säkringsinstrument	118	-164
Omvärdering av förmånsbestämda pensionsplaner	19	-37

	2023	2022
Skatteposter redovisade direkt mot eget kapital		
Aktuell skatt i lämnade koncernbidrag (erhållna)	-	-347

1) Under räkenskapsår 2023 har omprövningsbeslut för beskattningsår 2021 i Preem AB (publ) och Preem Holding AB (publ) resulterat i en total skatteintäkt om 121 MSEK för koncernen. För beskattningsår 2022 så erhöi Preem Holding AB (publ) ytterligare koncernbidrag innan deklARATIONEN lämnades in. Det resulterade i en ändrad skatteskuld för koncernen och beskattningsår 2022 om 297 MSEK. Övrigt uppgår till -12 MSEK.

Redovisad effektiv skattesats uppgår till 14,8 (21,7) procent. Den låga skattesatsen 2023 beror på skatt hänförligt till tidigare år som minskar skattekostnaden med -5,8 procent. Redovisad skatt för innevarande period uppgår till 20,6 procent.

Koncernens noter

Not 13. Forts.

Global minimiskatt

Koncernen är verksam i Sverige, som har antagit och implementerat Lag om tilläggsskatt utifrån OECD:s modellregler för Pillar Two. Den nya lagen träder i kraft den 1 januari 2024. Enligt lagstiftningen är större multinationella koncerner med konsoliderade intäkter på minst 750 miljoner euro skyldiga att betala en tilläggsskatt för skillnaden mellan den effektiva skattesatsen beräknad enligt regelverket för varje jurisdiktion och minskattesatsen på 15 procent.

Koncernen är en underkoncern till Moroncha-koncernen med yttersta koncernmoderbolag Moroncha Holdings Co. Limited på Cypern. Moroncha-koncernen omfattas av OECD:s modellregler för Pillar 2 och utvärderar för närvarande sin exponering för den nya lagstiftningen för respektive jurisdiktion där koncernen är verksam. Om regelverket hade varit implementerat och gällande under 2023, så hade Moroncha-koncernen varit undantaget tilläggsskatt enligt undantagsregeln för koncerner i den inledande fasen av internationell verksamhet. Om Lag om tilläggsskatt varit implementerad och gällande i Sverige under 2023, hade Moroncha-koncernens vinst från svensk verksamhet den 31 december 2023 uppgått till 6 577 miljoner kr, med en genomsnittlig effektiv skattesats på dessa vinster under 2023 om 22,5 procent.

2023	Uppskjuten skattefordran	Uppskjuten skatteskuld
Uppskjutna skattefordringar och skatteskulder		
Immateriella tillgångar	–	0
Byggnader och mark	1	-18
Maskiner och inventarier	–	-770
Derivatinstrument	–	-46
Underskottsavdrag	1	–
Periodiseringsfond	–	-664
Övrigt	23	-1
Summa fordran/skuld	25	-1 499
Nettoskuld		-1 474

2022	Uppskjuten skattefordran	Uppskjuten skatteskuld
Uppskjutna skattefordringar och skatteskulder		
Immateriella tillgångar	–	0
Byggnader och mark	–	-51
Maskiner och inventarier	–	-924
Derivatinstrument	–	-169
Underskottsavdrag	1	–
Periodiseringsfond	–	-587
Övrigt	13	–
Summa fordran/skuld	15	-1 731
Nettoskuld		-1 716

2023 års förändring av uppskjuten skatt i temporära skillnader och underskottsavdrag	Belopp vid årets ingång	Redovisat i årets resultat	Redovisat i övrigt totalt resultat	Belopp vid årets utgång
Immateriella tillgångar	0	–	–	0
Byggnader och mark	-51	33	–	-17
Maskiner och inventarier	-924	154	–	-770
Derivatinstrument	-169	5	118	-46
Periodiseringsfond	-587	-78	–	-664
Övrigt	13	-10	19	23
Summa temporära skillnader	-1 717	105	137	-1 475
Underskottsavdrag	1	–	–	1
Totalt	-1 716	105	137	-1 474

Koncernen har inga oredovisade skattemässiga underskott. Underskottsavdraget om 1 MSEK är hänförligt till intresseföretaget Pyrocell AB.

Not 14. Valutakursdifferenser i årets resultat

Valutakursdifferenser, netto, har redovisats i årets resultat enligt följande:	2023	2022
Nettoomsättning	-153	463
Kostnad för sålda varor	342	-1 476
Finansiella poster	-25	-1 877
	163	-2 890

Not 15. Immateriella anläggningstillgångar

Goodwill	2023	2022
Ingående anskaffningsvärden	308	308
Utgående ackumulerade anskaffningsvärden	308	308
Redovisat värde vid periodens slut	308	308

Prövning av nedskrivningsbehov för goodwill

Identifierad goodwill är i sin helhet hänförlig till koncernens kassagenere- rande enhet (KGE) Supply & Refining och Sverige.

Återvinningsbart belopp för en KGE fastställs baserat på beräkningar av nyttjandevärde. Dessa beräkningar utgår från uppskattade framtida kassaflöden före skatt baserade på finansiella budgetar som godkänts av företagsledningen och som täcker en 5-årsperiod. Kassaflöden bortom 5-årsperioden extrapoleras med hjälp av bedömd tillväxttakt enligt uppgift nedan. Tillväxttakten överstiger inte den långfristiga tillväxttakten för marknaden där segmentet Supply & Refining verkar.

Väsentliga antaganden som använts för beräkningar av nyttjandevärden	2023	2022
Genomsnittlig raffineringsmarginal i dollar per fat för perioden	7,86–12,37	6,30–9,52
Tillväxttakt för extrapolering bortom budgetperiod	1%	1%
Diskonteringsränta före skatt	12,1%	11,5%

Ledningen har fastställt den budgeterade raffineringsmarginalen baserat på tidigare resultat och sina förväntningar på marknadsutvecklingen. Den vägda genomsnittliga tillväxttakt som används överstiger inte de prognoser som finns i branschrapporter. De diskonteringsräntor som används anges före skatt och återspeglar specifika risker som gäller för segmentet. Inget nedskrivningsbehov har identifierats för goodwill. Detta även om en förändring i förutsättningarna ändras enligt följande: Raffineringsmarginal 20 procent lägre, tillväxttakt –1 procent enhet samt en diskonteringsränta på 2 procent enheter högre.

Egenutvecklade IT-system	2023	2022
Ingående anskaffningsvärden	958	959
Årets investeringar	0	–
Försäljning/utrangeringar	–	-2
Årets valutakursdifferenser	-2	1
Utgående ackumulerade anskaffningsvärden	957	958
Ingående avskrivningar	719	630
Årets avskrivningar	189	190
Försäljning/utrangeringar	–	-2
Årets valutakursdifferenser	-1	0
Utgående ackumulerade avskrivningar	907	719
Redovisat värde vid periodens slut	51	239

Övriga immateriella anläggningstillgångar	2023	2022
Ingående anskaffningsvärden	–	165
Utrangeringar	–	-159
Årets valutakursdifferenser	–	4
Utgående ackumulerade anskaffningsvärden	–	–
Ingående avskrivningar	–	131
Årets avskrivningar	–	24
Utrangeringar	–	-169
Årets valutakursdifferenser	–	3
Utgående ackumulerade avskrivningar	–	–
Redovisat värde vid periodens slut	–	–

Koncernens noter

Not 15. Forts.

	2023	2022
Utsläppsrätter		
Ingående anskaffningsvärden	123	-
Årets avyttring	-123	-
Årets investering	15	123
Redovisat värde vid periodens slut	15	123
Totalt redovisade immateriella tillgångar	373	670

Utsläppsrätter

	2023	2022
Ingående balans 2023	581 199	
Antal tilldelade rätter avseende 2023	1 448 230	
Antal förbrukade rätter avseende 2022 som annullerades 2023	-1 970 982	
Tilldelning (justering aktivitet) 2023	350 668	
Inköp av utsläppsrätter 2023	15 000	
Utgående balans 2023	424 115	
Antal tilldelade rätter avseende 2024	1 798 898	
Behållning före annullering 2024	2 223 013	
Prel. antal förbrukade rätter 2023 som annulleras 30 september 2024	-2 018 562	
Prel. behållning efter 30 september 2024	204 451	

Not 16. Materiella anläggningstillgångar

	2023	2022
Byggnader och mark		
Ingående anskaffningsvärde	4 395	4 182
Tillkommande nyttjanderättsstillgång	140	127
Årets investeringar	-	1
Försäljningar/Utrangeringar	-135	-48
Färdigställande av pågående nyanläggningar	167	131
Årets valutakursdifferenser	-6	2
Utgående ackumulerade anskaffningsvärden	4 560	4 395
Ingående avskrivningar	2 384	2 194
Försäljningar/Utrangeringar	-125	-40
Årets avskrivningar	274	229
Årets valutakursdifferenser	-3	1
Utgående ackumulerade avskrivningar	2 530	2 384
Redovisat värde	2 030	2 011

	2023	2022
Maskiner och andra tekniska anläggningar ¹⁾		
Ingående anskaffningsvärde	20 194	19 898
Försäljningar/Utrangeringar	-1 355	-61
Färdigställande av pågående nyanläggningar	820	357
Utgående ackumulerade anskaffningsvärden	19 658	20 194
Ingående avskrivningar	13 330	12 708
Försäljningar/Utrangeringar	-498	-55
Årets avskrivningar	658	677
Utgående ackumulerade avskrivningar	13 490	13 330
Redovisat värde	6 168	6 863

1) I redovisat värde ingår ädelmetaller med 141 (141) MSEK.

	2023	2022
Revisionsbesiktning		
Ingående anskaffningsvärden	2 405	2 186
Årets investering	-	3
Färdigställande av pågående nyanläggningar	566	216
Utgående ackumulerade anskaffningsvärden	2 971	2 405
Ingående avskrivningar	1 676	1 380
Årets avskrivningar	321	297
Utgående ackumulerade avskrivningar	1 997	1 676
Redovisat värde	974	729

	2023	2022
Inventarier, verktyg och installationer		
Ingående anskaffningsvärde	1 959	1 830
Tillkommande nyttjanderättsstillgång	107	290
Årets investeringar	8	4
Försäljningar/Utrangeringar	-68	-216
Färdigställande av pågående nyanläggningar	89	51
Årets valutakursdifferenser	-1	0
Utgående ackumulerade anskaffningsvärden	2 094	1 959

	2023	2022
Inventarier, verktyg och installationer		
Ingående avskrivningar	1 418	1 479
Försäljningar/Utrangeringar	-62	-216
Årets avskrivningar	185	154
Årets valutakursdifferenser	0	0
Utgående ackumulerade avskrivningar	1 542	1 418
Redovisat värde	552	540

	2023	2022
Pågående nyanläggningar		
Ingående anskaffningsvärde	2 394	1 269
Försäljningar/Utrangeringar	-16	0
Årets investeringar	3 975	1 849
Aktiverade lånekostnader	101	32
Färdigställande av pågående nyanläggningar	-1 642	-756
Redovisat värde	4 813	2 394
Totalt redovisade materiella tillgångar	14 537	12 537

Årets aktiverade räntekostnader uppgår till 101 (32) MSEK och avser i huvudsak balansposten "Pågående nyanläggning". Genomsnittlig räntesats är 3,7 (3,7) procent.

Nedskrivningsprövning av materiella anläggningstillgångar ingår i den prövning som görs för goodwill. Se not 15 för mer information om den.

Koncernens noter

Not 17. Andelar i intresseföretag

Svenska företag	Org nr	Säte	Antal aktier	Ägarandel, %	Redovisat värde
AB Djurgårdsberg	556077-3714	Stockholm	366	37	0
Göteborgs Smörjmedelsfabrik, Scanlube AB	556287-6481	Göteborg	50 000	50	40
SunPine AB	556682-9122	Piteå	16 685	25	351
RenFuel K2B Lignolproduktion AB	559095-1116	Stockholm	249 999	25	0
					391 ¹⁾

Goodwill ingår i anskaffningsvärdet med totalt 54 MSEK för SunPine.

2023	Tillgångar	Skulder	Eget kapital	Intäkter	Nettoresultat
AB Djurgårdsberg	3	2	1	4	1
Göteborgs Smörjmedelsfabrik, Scanlube AB	284	194	91	799	2
SunPine AB	1 831	651	1 180	3 958	154
RenFuel K2B Lignolproduktion AB	43	42	1	1	-2
2022	Tillgångar	Skulder	Eget kapital	Intäkter	Nettoresultat
AB Djurgårdsberg	2	2	0	3	0
Göteborgs Smörjmedelsfabrik, Scanlube AB	280	221	59	720	-10
SunPine AB	1 701	564	1 137	3 065	375
RenFuel K2B Lignolproduktion AB	48	44	3	1	-2

Uppgifterna ovan avser 100 procent av bolagens tillgångar, skulder, eget kapital, intäkter och nettoresultat.

	2023	2022
Ingående balans	394	321
Utdelning	-25	-25
Akteägar tillskott	15	3
Årets nedskrivning	-28	-
Resultatandel	36	94
Utgående balans	391	394

Not 18. Andra långfristiga fordringar

	2023	2022
Långfristig fordran hos Intresseföretag	-	15
Övriga aktier och andelar	0	0
Kapitalförsäkring	90	77
Nettotillgångar i förmånsbestämda pensionsplaner	-	33
Övriga långfristiga fordringar	5	5
	95	130

För pensioner se även not 24. Övriga aktier och andelar består av:

Företag	Org nr	Säte	Antal aktier/andelar	Ägarandel %	Redovisat värde
Släckmedelscentralen – SMC AB	556488-8583	Stockholm	117	1	0
SPIMFAB – SPI Miljösaneringsfond AB	556539-4888	Stockholm	1	1	0
Götene E.D.F. Elföreningen, ek förening	769000-0612	Götene	100	0	0
SSH Svensk Servicehandel					0
					0

Koncernens noter

Not 19. Varulager

	2023	2022
Råmaterial	9 992	9 103
Färdiga varor	8 884	10 178
	18 876	19 281

I kostnad för sålda varor för koncernen ingår en nedskrivning av varulager om -1 515 MSEK att jämföra med en nedskrivning om -21 MSEK år 2022.

I varulagrets anskaffningsvärde i koncernen ingår motsvarande 197 (83) MSEK avseende utlånade varulagervolymer. Inlånade varulagervolymer motsvarande ett totalt varulagervärde om 0 (35) MSEK ingår ej i varulagervärdet. Värdet är netto per motpart.

Not 20. Kundfordringar

	2023	2022
Kundfordringar	3 941	6 151
Reserver för förväntade kreditförluster	-14	-22
Verkligt värde på kundfordringar	3 927	6 129

Reservering görs för förväntade kreditförluster. En fordran som är förfallen med mer än 90 dagar reserveras i sin helhet. Per sista december 2023 finns en fordran om 96 MSEK i dotterföretaget, den ligger förfallen med mer än 90 dagar. På balansdagen fanns en betalningsöverenskommelse och fordran har blivit betald i början av 2024. Ingen reservering gjordes för denna. Åldersanalysen av kundfordringar framgår nedan:

	2023	2022
Ej förfallet	3 712	5 728
Mindre än 5 dagar	87	297
Mellan 6 och 30 dagar	37	42
Mellan 31 och 60 dagar	4	64
Mellan 61 och 90 dagar	2	3
Mer än 90 dagar	98	17
	3 941	6 151

Förändringar i reserven för förväntade kreditförluster är som följer:

	2023	2022
Vid periodens början	22	48
Årets reservering av förväntade kreditförluster/återförda outnyttjade belopp	8	-23
Årets konstaterade förluster	-15	-3
Årets valutakursdifferenser	-1	-
Vid periodens slut	14	22

Reserveringar/återföringar av reserver för förväntade kreditförluster ingår i de funktioner de är hänförliga till i rapport över resultat och övrigt totalresultat. Belopp som redovisas på värdepapperskontot skrivs vanligen bort när koncernen inte förväntas återvinna ytterligare likvida medel. I övriga kategorier inom kundfordringar och andra fordringar ingår inte några tillgångar för vilka nedskrivningsbehov föreligger. Den maximala exponeringen för kreditrisk per balansdagen är det verkliga värdet för varje kategori fordringar som nämns ovan.

Not 21. Förutbetalda kostnader och upplupna intäkter

	2023	2022
Upplupna intäkter	2 223	2 277
Förutbetalda katalysator	557	323
Förutbetalda kostnader	49	28
Övrigt	190	65
	3 018	2 692

Not 22. Likvida medel

I likvida medel i balansräkningen och kassaflödesanalysen ingår följande med förfallodag kortare än tre månader efter anskaffning.

	2023	2022
Kortfristiga placeringar	251	-
Kassa och bank ¹⁾	5 383	3 484
	5 634	3 484

¹⁾I dotterföretaget Preem AB (publ) finns 61 (60) MSEK på ett spärrat bankkonto och tillhör de depositioner som är redovisade som övrig långfristig skuld. I Preem Holding AB (publ) finns ytterligare 20 MEUR spärrade. Beloppet motsvarar en betalning av räntor på obligationen. Se not 26 för obligation och depositioner.

Not 23. Eget kapital

Aktiekapital

Bolagets aktiekapital uppgår till 500 000 SEK. Antal aktier uppgår till 50 000 stycken och avser i sin helhet aktieslag A. Aktierna är fullbetalda och antalet aktier är detsamma vid såväl årets ingång som dess utgång. Kvotvärde uppgår till 10 SEK/aktie.

Reserver

I reserver ingår både säkrings- och omräkningsreserv. Säkringsreserven omfattar en kassaflödessäkringsreserv. Kassaflödessäkringsreserven används för att redovisa den effektiva delen av verkligt värdeförändringen på derivatinstrumentet som identifierats och kvalificeras som en kassaflödessäkring; detta förklaras i not 2. I efterföljande perioder omklassificeras beloppen till kostnad såld vara i resultaträkningen.

Omräkningsreserven består av valutakursdifferenser som uppstår vid omräkning av utländska bolag redovisas i övrigt totalresultat och ackumuleras inom eget kapital.

	2023		2022	
	Säkringsreserv	Omräkningsreserv	Säkringsreserv	Omräkningsreserv
Ingående balans	633	11	-	0
Omräkningsdifferenser under perioden	-	-33	-	11
Verkligt värdeförändringar på säkringsinstrument redovisade i övrigt totalresultat	-478	-	1 241	-
Skatt hänförlig till verkligt värdeförändringar på säkringsinstrument redovisade i övrigt totalresultat	99	-	-256	-
Omklassificerat till resultaträkningen	-93	-	-444	-
Skatt hänförlig till poster som omklassificerats till resultaträkningen	19	-	91	-
Utgående balans	179	-23	633	11

Balanserad vinst

Balanserad vinst inkluderar årets resultat och den del av övrigt totalresultat som avser aktuariella vinster och förluster hänförliga till koncernens förmånsbestämda pensionsplaner. Här redovisas också oavskattade aktieägartillskott.

Koncernens noter

Not 24. Pensionsförpliktelser

Förmånsbestämda förpliktelser och värdet av förvaltningstillgångar

Koncernen har förmånsbestämda planer som inte är aktiva längre. De är både fonderade och ofonderade.

Helt eller delvis fonderade förpliktelser	2023	2022
Nuvärdet av förmånsbestämda förpliktelser	569	494
Förvaltningstillgångarnas verkliga värde	-566	-527
Kapitalförsäkring	122	102
Netto av nuvärde av förpliktelserna och verkligt värde på förvaltningstillgångar	125	69
Ofonderade förpliktelser:		
Nuvärdet av ofonderade förmånsbestämda förpliktelser	55	53
Nettobelopp i rapport över finansiell ställning (förpliktelse +, tillgång -)	180	122
Nettobeloppet redovisas i följande poster i rapport över finansiell ställning:		
Pensionsförpliktelser	180	156
Övriga långfristiga fordringar	-	-33
Nettobelopp i rapport över finansiell ställning	180	122
Nettobeloppet fördelar sig på följande länder:		
<i>Sverige</i>	180	122
Kostnad redovisad i årets resultat		
<i>Förmånsbestämda planer</i>		
Räntekostnad	22	12
Räntetäkt på förvaltningstillgångar	-21	-11
Summa kostnad förmånsbestämda planer	1	2
Det belopp som redovisas i övrigt totalresultat är följande:		
Aktuariella vinster (-)/förluster (+) på förmånsbestämda pensionsplaner	93	-100
Skatt hänförlig till poster avseende övrigt totalresultat	-19	37
Summa övrigt totalresultat för året, netto efter skatt	74	-143

Förändring av nuvärdet av förpliktelsen för förmånsbestämda planer:	2023	2022
Förpliktelse för förmånsbestämda planer vid årets ingång	548	777
Utbetalning av ersättningar	-33	-30
Räntekostnad	22	12
Aktuariell vinst (-) eller förlust (+) för året på förpliktelsen:		
Ändrade demografiska antaganden	7	-7
Aktuariella vinster och förluster på ändrade finansiella antaganden	48	-248
Erfarenhetsbaserade justeringar	26	60
Särskild löneskatt	7	-16
Förpliktelse för förmånsbestämda planer vid årets utgång	624	548

Nuvärdet av förpliktelsen fördelar sig på planens medlemmar enligt följande:

Aktiva medlemmar: 0% (0%)
Fribrevshavare: 47% (49%)
Ålderspensionärer: 53% (51%)

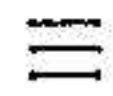
Förändring i verkligt värde på förvaltningstillgångar under året är följande:	2023	2022
Förvaltningstillgångarnas värde vid årets ingång	-527	-671
Utbetalningar av ersättningar	27	124
Avgifter från arbetsgivaren	-39	-21
Räntetäkt i redovisat resultat	-21	-11
Avkastning på förvaltningstillgångar exklusive räntetäkt	-7	50
Förvaltningstillgångarnas verkliga värde vid årets utgång	-566	-527

Aktuariella antaganden	2023	2022
Diskonteringsränta	3,15%	4%
Framtida löneökningar	Ej tillämplig	Ej tillämplig
Personalomsättning	Ej tillämplig	Ej tillämplig
Inflation	1,65%	1,80%
Förväntad genomsnittlig återstående tjänstgöringstid	Ej tillämplig	Ej tillämplig
Livslängdsantagande	DUS23 tjm	DUS21 tjm
Förpliktelsens duration	12	12
Förvaltningstillgångarna består av följande:		
Räntebärande värdepapper	51%	51%
Aktier	35%	32%
Fastigheter	12%	15%
Övrigt	2%	2%
	100%	100%

Känslighetsanalys	Nuvärdet av förpliktelsen	Procentuell förändring
Diskonteringsränta +1,0%	541	-13%
Diskonteringsränta -1,0%	726	16%
Inflation/Pensionsindexering +0,5%	673	8%
Inflation/Pensionsindexering -0,5%	579	-7%
Förväntad livslängd + 1 år	673	8%

Avgiftsbestämda planer

Från 2008 sker inget nytt intjänande av pensionsskuld för anställda hos Preem, de förmånsbestämda pensionsplaner som redovisas i balansräkningen har lagts i fribrev. För tjänstemän i Sverige tryggas ITP-2 planens förmånsbestämda pensionsåtaganden för ålderspension genom en försäkring i Alecta. Enligt ett uttalande från Rådet för finansiell rapportering, UFR10 Redovisning av ITP-2 som finansieras genom köp av försäkring i Alecta är detta en förmånsbestämd plan som omfattar flera arbetsgivare. För räkenskapsåret 2023 har bolaget inte tillgång till information för att kunna redovisa sin proportionella andel av planens förpliktelser, förvaltningstillgångar och kostnader vilket medfört att planen inte varit möjlig att redovisa som förmånsbestämd plan. Pensionsplanen redovisas därför som en avgiftsbestämd plan. Premien för den förmånsbestämda ålders- och familjepensionen är individuell beräknad och är bland annat beroende av lön, tidigare intjänad pension och förväntad återstående tjänstgöringstid. Förväntade avgifter nästa rapportperiod för ITP-2 försäkringar som är tecknade i Alecta uppgår till 25 MSEK (18). Den kollektiva konsolideringsnivån utgörs av marknadsvärdet på Alectas tillgångar i procent av försäk-



Koncernens noter

Not 24. Forts.

ringsåtaganden beräknade enligt Alectas försäkringstekniska metoder och antaganden, vilka inte överensstämmer med IAS19. Den kollektiva konsolideringsnivån ska normalt tillåtas variera mellan 125–175 procent. Om Alectas kollektiva konsolideringsnivå understiger 125 procent eller överstiger 175 procent ska åtgärder vidtas i syfte att skapa förutsättningar för att konsolideringsnivån återgår till normalintervallet. Vid låg konsolidering kan en åtgärd vara att höja det avtalade priset för nyteckning och utökning av befintliga förmåner. Vid hög konsolidering kan en åtgärd vara att införa premierreduktioner eller återbäring, där premierreduktioner kan ske om konsolideringen överstiger 150 procent. Alecta uppskattar att den kollektiva konsolideringsnivån per 31 december 2023, preliminärt uppgår till 157 procent.

MSEK	Koncernen		Moderbolaget	
	2023	2022	2023	2022
Kostnader för avgiftsbestämda planer ¹⁾	156	159	–	–

1) Här ingår 18 MSEK (23) avseende ITP-plan finansierad i Alecta, se ovan.

Not 25. Övriga avsättningar

	Återställande av miljö ¹⁾		Övrigt ²⁾	Summa
	2023	2022		
Ingående balans 2023	174	123	298	
Årets avsättningar	25	106	132	
Belopp som tagits i anspråk	-5	-123	-128	
Utgående balans 2023	195	106	302	
Varav:				
Långfristig avsättning	154	–	154	
Kortfristig avsättning	41	106	147	

	Återställande av miljö ¹⁾	Övrigt ²⁾	Summa
Ingående balans 2022	191	619	810
Årets avsättningar	–	123	123
Belopp som tagits i anspråk	-17	-614	-630
Outnyttjade belopp som har återförts	–	-6	-6
Utgående balans 2022	174	123	298
Varav:			
Långfristig avsättning	158	–	158
Kortfristig avsättning	17	123	140

1) Utgående balansen för återställande av miljö ingår avsättning för sanering av nedlagda depåer om 142 (120) MSEK och för förreningar vid raffinaderierna om 53 (64) MSEK.

2) Utgående balans för posten övrigt 2023 består av avsättning för tvister 42 MSEK, avsättning efter brand 24 MSEK, lanspråket garantiåtagande 40 MSEK.

Not 26. Finansiella skulder

	2023	2022
Långfristig upplåning		
Obligation i EUR ¹⁾	3 018	3 405
Syndikerat banklån i USD ²⁾	–	3 131
Lån i SEK ³⁾	3 011	1 433
Leasingskulder	445	420
Totala långfristiga lån och leasing	6 474	8 389
Kapitaliserade transaktionskostnader	-337	-485
Total långfristig upplåning, netto	6 137	7 904
Depositioner	57	52
Totalt räntebärande långfristig upplåning	6 194	7 956
Kortfristig upplåning		
Obligation i EUR ²⁾	377	378
Lån i SEK ³⁾	111	–
Leasingskulder	206	261
Totala kortfristiga lån och leasing	695	639
Total upplåning koncernen	7 226	9 080
Total upplåning koncernen, netto	6 889	8 595

Amoriseringsplan	2024	2025	2026	2027	2028~	Totalt
	710	634	595	3 549	1 738	7 226

Lånevillkor, effektiv ränta och förfallostruktur

Långfristiga skulder kreditinstitut	Nominellt värde lokal valuta	Effektiv ränta, %	Förfallostruktur (MSEK)		
			Mindre än 1 år	1–5 år	>5 år
¹⁾ EUR, fast ränta	306	12,36	377	3 018	–
²⁾ USD, rörlig ränta	–	–	–	–	–
³⁾ SEK, fast ränta	123	5,30%	15	76	31
³⁾ SEK, rörlig ränta	3 000	6,13%	111	1 778	1 111
Summa lån			504	4 872	1 143
Transaktionskostnader hänförliga till EUR lån			–	-169	–
Transaktionskostnader hänförliga till USD lån			–	-167	–
Depositioner			–	–	57
Leasingskulder lång- och kortfristiga			206	426	19
			710	4 961	1 219
Total upplåning koncernen, netto					6 889

Återstående genomsnittlig räntebindningstid per 31 december 2023 uppgick till cirka 23 månader.

Uppfyllnad av särskilda lånevillkor

Dotterföretaget Preem AB har en syndikerat lånefacilitet uppgående till 1 490 MUSD. Per sista december 2023 var denna facilitet inte utnyttjad. Lånefaciliteten innehåller klausul om skuldsättningsgrad och krav på uppfyllande av villkor för minminivå på eget kapital. Båda villkoren är uppfyllda per 31 december 2023.

Obligationen i Preem Holding omfattas också av ett lånevillkor. "Fixed Charge Coverage ratio" ställer EBIDTA i relation till räntekostnader. Villkoret var uppfyllt per 31 december 2023.

Lån om 3 000 MSEK mot Svensk Exportkredit är örönmärkt för investering vid raffinaderiet i Lysekil. Lånet omfattas av Riksgäldens program för gröna kreditgarantier.

För upplysning om ställda säkerheter, se not 30.

Koncernens noter

Not 27. Derivatinstrument

	2023		2022	
	Tillgångar	Skulder	Tillgångar	Skulder
Elderivat som säkringsredovisas	226	–	797	–
Valutaderivat som ej säkringsredovisas	2	–	–	0
Utsläppsrätter som ej säkringsredovisas	–	3	58	3
Utgående balans	227	3	855	3

Derivatinstrument som innehas för handel klassificeras som finansiella tillgångar eller finansiella skulder. Hela det verkliga värdet på ett derivatinstrument klassificeras som anläggningstillgång eller långfristig skuld om postens återstående löptid är längre än 12 månader, och som omsättningstillgång eller kortfristig skuld om postens återstående löptid understiger 12 månader.

Den maximala exponeringen för kreditrisk per balansdagen är verkligt värde på de derivatinstrument som redovisas som tillgångar i balansräkningen.

Se not 2 för ytterligare upplysningar om derivatinstrumenten.

Not 28. Övriga skulder

	2023	2022
Mervärdesskatt	733	1 228
Punktskatter ¹⁾	763	1 079
Övriga skulder	101	182
	1 597	2 488

1) Punktskatter avser energiskatt, koläioxidskatt, svavelskatt och alkoholskatt.

Not 29. Upplupna kostnader och förutbetalda intäkter

	2023	2022
Inköp av råolja och produkter	4 507	5 145
Personal	472	415
Räntor	239	–
Övrigt	729	471
	5 948	6 030

Not 30. Ställda säkerheter och eventalförpliktelser

	2023	2022
Ställda säkerheter		
Aktier i dotterföretag	27 954	22 106
Fastighetsinteckningar	4 000	4 000
Företagsinteckningar	10 000	10 000
Deposittoner	168	157
Kundfordringar	5 330	5 688
	47 452	41 951

Eventalförpliktelser

Borgensförbindelser till förmån för intresseföretag	70	72
Garantiåtaganden Naturvårdsverket avseende Klimatklivsstöd	–	75
Garantiåtaganden Tullverket	41	–
Moderbolagsgaranti gentemot Preem AS	22	21
Garantiåtaganden till förmån för Pyrocell AB	160	159
Garantiåtaganden FPG/PRI	1	1
	294	328

Deposittionerna avser främsta säkerheter utställda i samband med handel av derivat. Beloppen förfaller i de fall koncernen inte fullgör sina åtaganden.

Ställda säkerheter och pantsättningar enligt ovan är ställda i samband med fullgörande av förpliktelse av koncernens syndikerade banklån.

Ställda säkerheter utan specificerade belopp

Utöver vad som angivits ovan har också följande säkerheter ställts utan specificerade belopp:

Norsk pantsättning av kundfordringar, varulager och försäkringar i Norge. Svensk pantsättning av försäkringar i Sverige. Holländsk pant över varulager i Holland. Engelsk pant över vissa bankkonton.

Övriga eventalförpliktelser

En framtida nedläggning av verksamheter inom koncernen kan innebära ett krav på sanering och återställningsarbeten. Detta bedöms dock ligga långt fram i tiden och de framtida utgifterna kan ej tillförlitligt beräknas.

Not 31. Tilläggsupplysningar till kassaflödesanalys

	2023	2022
Betalda räntor och erhållen utdelning		
Erhållen ränta	96	22
Erlagd ränta	-508	-1 204
Justering för poster som inte ingår i kassaflödet m.m.		
Avskrivningar av anläggningstillgångar	1 627	1 571
Nedskrivning finansiella anläggningstillgångar	28	–
Nedskrivning av varulager/återföring tidigare nedskrivning av varulager	1 515	21
Orealiserade kursförluster (+) / kursvinster (–)	-169	-25
Orealiserade kursförluster (+) / kursvinster (–), finansnetto	-10	772
Orealiserad förlust (+) / vinst (–) på derivat	27	-243
Kostnadsfördel av kapitaliserade transaktionskostnader	172	315
Avsättningar	172	-414
Rearesultat försäljning/utrangering av anläggningstillgångar	889	7
Resultatandel intressebolag	-11	-69
Upplupna räntor	277	-185
Övrigt	-101	-32
	4 417	1 718
Transaktioner som inte medför betalningar		
Förvärv av tillgångar via finansiell lease	248	417

Koncernens noter

Not 31. Forts.

Avstämning av skulder som härrör från finansieringsverksamheten

	IB 2023	Kassaflöden	Icke kassaflödespåverkande förändringar		UB 2023
			Valutakurs orealiserad	Övrigt	
Skulder till kreditinstitut ¹⁾	3 264	-3 145	4	-	123
Skuld till Svensk Exportkredit	1 300	1 700	-	-	3 000
Obligation	3 784	-384	-4	-	3 395
Övriga räntebärande skulder	52	5	-	-	57
Leasingskuld	680	-300	-10	281	651
Summa skulder härrörande från finansieringsverksamheten	9 080	-2 125	-10	281	7 226

1) Exklusive kapitaliserade transaktionskostnader

	IB 2022	Kassaflöden	Icke kassaflödespåverkande förändringar		UB 2022
			Valutakurs orealiserad	Övrigt	
Skulder till kreditinstitut ¹⁾	8 175	-4 937	27	-	3 264
Skuld till Svensk Exportkredit	-	1 300	-	-	1 300
Term Loan	4 884	-5 442	558	-	-
Obligation	-	3 614	170	-	3 784
Övriga räntebärande skulder	41	11	-	-	52
Leasingskuld	435	-204	18	432	680
Summa skulder härrörande från finansieringsverksamheten	13 534	-5 658	772	432	9 080

1) Exklusive kapitaliserade transaktionskostnader

	2023	2022
Övriga outnyttjade ramar		
Beviljad kreditram	13 842	11 491
Totalt outnyttjade ramar	13 842	11 491

Not 32. Finansiella instrument

Finansiella instrument per kategori

2023	Tillgångar värderade till verkligt värde via årets resultat	Derivatinstrument i säkringsrelation	Finansiella tillgångar värderade till upplupet anskaffningsvärde	Redovisat värde	Verkligt värde
Tillgångar i balansräkningen					
Övriga aktier och andelar	0	-	-	0	0
Långfristiga fordringar moderföretag	-	-	181	181	181
Andra långfristiga fordringar	-	-	95	95	140
Derivatinstrument	2	226	-	227	227
Fordringar hos moderföretag	-	-	57	57	57
Kundfordringar och andra fordringar	-	-	4 931	4 931	4 931
Likvida medel	-	-	5 634	5 634	5 634
	2	226	10 897	11 125	11 170

Skulder i balansräkningen	Skulder värderade till verkligt värde via årets resultat	Derivatinstrument i säkringsrelation	Skulder värderade till upplupet anskaffningsvärde	Redovisat värde	Verkligt värde
Obligation	-	-	3 395	3 395	3 652
Upplåning	-	-	3 123	3 123	3 123
Leasingskulder	-	-	651	651	651
Övriga räntebärande skulder	-	-	57	57	57
Derivatinstrument	3	-	-	3	3
Övriga skulder	-	-	6 975	6 975	6 975
	3	-	14 200	14 203	14 460

2022	Tillgångar värderade till verkligt värde via årets resultat	Derivatinstrument i säkringsrelation	Finansiella tillgångar värderade till upplupet anskaffningsvärde	Redovisat värde	Verkligt värde
Tillgångar i balansräkningen					
Övriga aktier och andelar	0	-	-	0	0
Andra långfristiga fordringar	-	-	97	97	97
Derivatinstrument	58	797	-	855	855
Fordringar hos moderföretag	-	-	55	55	55
Kundfordringar och andra fordringar	-	-	7 464	7 464	7 464
Likvida medel	-	-	3 484	3 484	3 484
	58	797	11 101	11 955	11 955

Koncernens noter

Not 32. Forts.

Skulder i balansräkningen	Skulder värderade till verkligt värde via årets resultat	Derivat-Instrument i säkringsrelation i	Skulder värderade till upplupet anskaffningsvärde	Redovisat värde	Verkligt värde
Skuld till kreditinstitut	—	—	4 564	4 564	4 564
Obligation	—	—	3 784	3 784	3 999
Leasingskulder	—	—	680	680	680
Övriga räntebärande skulder	—	—	52	52	52
Derivat-Instrument	3	—	—	3	3
Övriga skulder	—	—	9 712	9 712	9 712
	3	—	18 792	18 795	19 010

Finansiella Instrument värderade till verkligt värde i balansräkningen

I nedanstående tabell är finansiella instrument, värderade till verkligt värde i balansräkningen, klassificerade i följande tre nivåer:

Nivå 1: Verkligt värde baseras på noterade marknadspriser på aktiv marknad för samma instrument.

Nivå 2: Verkligt värde baseras på noterade marknadspriser på aktiv marknad för liknande instrument eller på värderingsteknik där samtliga variabler baseras på noterade marknadspriser.

Nivå 3: Verkligt värde baseras på värderingsteknik och väsentliga variabler baseras inte på noterade marknadspriser.

2023	Nivå 1	Nivå 2	Nivå 3
Tillgångar i balansräkningen			
Elderivat	—	226	—
Utsläppsrätter	2	—	—
	2	226	—
Skulder i balansräkningen			
Utsläppsrätter	3	—	—
	3	—	—
2022			
Nivå 1			
Nivå 2			
Nivå 3			
Tillgångar i balansräkningen			
Elderivat	—	797	—
Utsläppsrätter	58	—	—
	58	797	—
Skulder i balansräkningen			
Valutaderivat	0	—	—
Utsläppsrätter	3	—	—
	3	—	—

Not 33. Transaktioner med närstående företag


Närståenderelationer som innebär ett bestämmande inflytande

Koncernen står under ett bestämmande inflytande från moderföretaget närståenderelationer som innefattar ett bestämmande inflytande med sina dotterföretag, se endetransaktioner som anges för koncernen nedan, har not 108.

2023	Försäljning/räntor	inköp	Fordran 31 dec	Skuld 31 dec	Övrigt (upplupet)
Närståenderelationer					
Moderföretag	—	—	238	—	2
Intresseföretag	7	2 680	—	274	—
Andra närstående företag	2	286	—	31	—
2022					
Närståenderelationer					
Moderföretag	—	—	55	—	—
Intresseföretag	7	2 341	15	10	—
Andra närstående företag	2	215	—	24	—

Kostnaden till andra närstående företag inkluderar en ersättning om 53,9 (51,4) MSEK till Sparrow Winds Ltd. Bolaget är närstående till styrelsens ordförande i Preem Holding AB, Jason T. Milazzo.

Ytterligare en fordran finns på det närstående företaget Corral Morocco Gas & Oil (CMGO). Fordran uppgår till 4 626 MSEK (ursprunglig fordran 3 136 MSEK och kapitaliserade räntor 1 490 MSEK). Hela värdet är nedskrivet till 0. Från 2019 utgår ingen ränta. Ingen säkerhet finns för fordran. CMGO's möjlighet att återbetala medel till Preem på denna fordran är avhängig framgång i en rättsprocess, avseende äganderätten till det marockanska företaget SAMIR. Denna process inleddes mot Marocko vid ICSID (International Center for Settlement of Investment Disputes) i Washington under 2018. Rättsprocessen har gått in i sin sista fas och ett avgörande förväntas under 2024. Förutsatt att ICSID-avgörandet då blir till förmån för Corral Morocco Holdings AB återstår därefter verkställighetsåtgärder mot Marocko.



Koncernens noter

Not 34. Leasingavtal

Leasetagare

Koncernens materiella anläggningstillgångar utgörs både av ägda och av leasade tillgångar. Koncernen leasar flera typer av tillgångar som byggnader, mark, fordon, time-share båtar och maskiner. Inga leasingavtal innehåller konventioner eller andra begränsningar utöver säkerheten i den leasade tillgången.

	2023	2022
Materiella anläggningstillgångar som ägs	13 885	11 865
Nyttjanderättstillgångar	652	673
	14 537	12 537

Nyttjanderättstillgång	Byggnader och mark	Inventarier	Summa
Ingående värde 1 januari 2023	364	309	673
Under året tillkommande nyttjanderättstillgångar	141	107	248
Avskrivningar	-141	-124	-265
Utrangeringar	0	0	0
Årets valutakursdifferenser	-3	-	-3
Utgående balans 31 december 2023	360	292	652

Nyttjanderättstillgång	Byggnader och mark	Inventarier	Summa
Ingående värde 1 januari 2022	339	105	444
Under året tillkommande nyttjanderättstillgångar	127	290	417
Avskrivningar	-101	-85	-187
Utrangeringar	-2	0	-2
Årets valutakursdifferenser	2	-	2
Utgående balans 31 december 2022	364	309	673

Leasingskulder	2023	2022
Långfristiga	445	420
Kortfristiga	206	261
Leasingskulder som ingår i rapporten över finansiell ställning	651	680

För löptidsanalys av leasingskulder, se not 2 Finansiell riskhantering i avsnittet om likviditetsrisk.

Belopp redovisade i resultatet	2023	2022
Avskrivningar på nyttjanderättstillgångar	-265	-187
Ränta på leasingskulder	-41	-25
Valutakurseffekt	10	-18
Variabla leasingavgifter som inte ingår i leasingskulden	-80	-99

Belopp redovisade i rapporten över kassaflöden	2023	2022
Summa kassaflöden hänförliga till leasingavtal	300	204

Ovanstående kassaflöde inkluderar såväl belopp för leasingavtal som redovisas som leasingskulder, som belopp som betalas för variabla leasingavgifter, korttidsleasing och leasar av lågt värde.

Fastighetsleasing

Koncernen leasar byggnader och mark för sina depåer, kontors- och bensinstationer. Leasingavtalen har normalt en löptid på tre-fem år eller i enstaka fall tio år. Vissa leasingavtal innehåller en option att vid leasingperiodens slut förnya leasingavtalet med ytterligare en period med samma löptid. De ingår i beräkningen av värdet på leasingavtalet om det från början är troligt att de kommer att utnyttjas. Vissa leasingavtal innehåller leasingavgifter som baseras på förändringar i lokala prisindex eller koncernens försäljning i de leasade bensinstationerna under året. Vissa leasingavtal kräver även att koncernen betalar avgifter som hänförs till fastighetsskatter som läggs på leasegivaren. Dessa belopp fastställs årligen. Koncernen hyr ut en del av dessa fastigheter som operationella leasingavtal.

Leasing av Time-share båtar

Koncernen leasar båtar för frakt av råolja och färdiga produkter. Leasingavtalen har normalt en löptid på två år. Alla leasingavtal innehåller en option att vid leasingperiodens slut förnya leasingavtalet med ytterligare en period med samma löptid. De är inkluderade i beräkningen av leasingtillgångens värde.

Övriga leasingavtal

Koncernen leasar fordon med leasingperioder på tre till fem år. I vissa fall har koncernen en möjlighet att köpa tillgången vid leasingperiodens slut, vilket sällan utnyttjas. Vanligtvis garanterar koncernen den leasade tillgångens restvärde vid leasingperiodens slut. Förlängningsoptioner förekommer endast i oväsentlig omfattning. Förväntade betalningar för restvärden bedöms immateriella.

Leasegivare

Operationella leasingavtal

Koncernen hyr ut fastigheter till partners. Koncernen klassificerar dessa leasingavtal som operationella eftersom leasingavtalen inte överför de betydande risker och förmåner som är förknippade med ägandet av den underliggande tillgången. Nedan presenteras en löptidsanalys av leasingavgifter, vilket visar de odiskonterade leasingavgifterna som ska mottas efter balansdagen.

IFRS 16	2023	2022
inom ett år	155	106
Mellan ett år och fem år	379	356
Längre än fem år	-	-
Summa odiskonterade leasingavgifter	534	463

Not 35. Händelser efter balansdagen

Per den 29:e februari 2024 blev Preems syndikerade banklån förlängd till den 30 december 2026. Inga övriga väsentliga händelser har ägt rum.

Denna not avser även moderföretaget.

Moderföretagets räkenskaper BELOPP I MSEK

Resultaträkning för moderföretaget

Moderföretagets Rapport över resultat	Not	2023	2022
Nettoomsättning		–	–
Bruttoresultat		–	–
Administrationskostnader	102	-4	-18
Rörelseresultat		-4	-18
Resultat från andelar i koncernföretag		1 557	2 895
Finansiella intäkter		20	1
Finansiella kostnader		-542	-1 398
Finansiella poster, netto	103	1 036	1 498
Resultat före skatt		1 032	1 481
Skatt på årets resultat	104	-1 237	-23
Årets resultat ¹⁾		-205	1 458

1) Årets resultat sammanfaller med årets totalresultat.

Moderföretagets räkenskaper BELOPP I MSEK

Balansräkning för moderföretaget

Tillgångar	Not	2023-12-31	2022-12-31
Anläggningstillgångar			
<i>Finansiella anläggningstillgångar</i>			
Andelar i koncernföretag	105, 110	11 070	10 837
Summa anläggningstillgångar		11 070	10 837
Omsättningstillgångar			
Övriga fordringar		0	-
Förutbetalda kostnader och upplupna intäkter		0	-
Kassa och bank	106, 111	450	243
Summa omsättningstillgångar		450	243
Summa tillgångar		11 521	11 080

Eget kapital, avsättningar och skulder	Not	2023-12-31	2022-12-31
Eget Kapital			
<i>Bundet eget kapital</i>			
Aktiekapital (50 000 aktier)		1	1
<i>Fritt eget kapital</i>			
Balanserad vinst		7 010	5 552
Årets resultat		-205	1 458
Summa eget kapital		6 806	7 011
Skulder			
<i>Långfristiga skulder</i>			
Obligation	107, 111	2 849	3 211
Skuld till dotterföretag	108, 111	251	434
		3 099	3 646
<i>Kortfristiga skulder</i>			
Obligation	107, 111	377	378
Skatteskulder		948	-
Övriga kortfristiga skulder		1	-
Upplupna kostnader och förutbetalda intäkter	109	290	45
		1 616	424
Summa skulder		4 715	4 069
Summa eget kapital, avsättningar och skulder		11 521	11 080
Ställda säkerheter och eventalförpliktelser	110		

Moderföretagets räkenskaper BELOPP I MSEK

Rapport över förändringar i eget kapital för moderföretaget

	Aktiekapital	Balanserade vinstmedel Inkl. årets resultat	Summa eget kapital
Ingående eget kapital 2022-01-01	0	4 475	4 475
Ökning av aktiekapital ¹⁾	0	–	0
Erhållet aktieägartillskott	–	1 077	1 077
Årets resultat	–	1 458	1 458
Utgående eget kapital 2022-12-31	1	7 010	7 011
Ingående eget kapital 2023-01-01	1	7 010	7 011
Årets resultat	–	-205	-205
Utgående eget kapital 2023-12-31	1	6 805	6 806

1) Aktiekapitalet har under 2022 höjts till 500 000 SEK genom en överföring från balanserade vinstmedel.

Aktiekapital

Bolagets aktiekapital uppgår till 500 000 SEK. Antal aktier uppgår till 50 000 st och avser i sin helhet aktieslag A. Aktierna är fullbetalda och antalet aktier är det samma vid såväl årets ingång som utgång. Kvotvärdet uppgår till 10 SEK/aktie.

Moderföretagets räkenskaper BELOPP I MSEK

Kassaflödesanalys för moderföretaget

	Not	2023-01-01 2023-12-31	2022-01-01 2022-12-31
Den löpande verksamheten			
Resultat före skatt		1 032	1 481
Ajusteringar för poster som inte ingår i kassaflödet	112	55	519
		1 087	1 999
Betald skatt		-289	-16
Kassaflöde från den löpande verksamheten före förändringar av rörelsekapital		798	1 983
Kassaflöde från förändringar i rörelsekapital			
Ökning (-)/Minskning (+) av rörelsefordringar		0	0
Ökning (+)/Minskning (-) av rörelseskulder		-183	134
Kassaflöde från den löpande verksamheten		615	2 118
Kassaflöde från investeringsverksamheten			
Finansieringsverksamheten			
Upptagna lån	112	-	3 614
Amortering av lån	112	-384	-5 442
Transaktionskostnader		-23	-217
Kassaflöde från finansieringsverksamheten		-408	-2 044
Årets kassaflöde		207	74
Kassa och bank vid årets början		243	144
Kursdifferens i likvida medel		0	26
Kassa och bank vid årets slut	106	450	243

Moderföretagets noter

Noter till moderföretagets finansiella rapporter

Not 101. Väsentliga redovisningsprinciper moderföretaget

Preem Holding AB (publ) org.nr 559210-7410 (PH) är moderföretag i Preem Holding koncernen (Preem) och har huvudkontor i Stockholm. Koncernen bedriver en omfattande förädling av råolja och försäljning av petroleumprodukter.

PH har upprättat sin årsredovisning enligt årsredovisningslagen och Rådet för finansiell rapporteringens rekommendation RFR 2 "Redovisning för juridiska personer". Utöver detta tillämpas uttalanden som ges ut av Rådet för finansiell rapportering, vilka gäller för noterade bolag. I enlighet med RFR 2 ska moderföretag vars finansiella rapporter för koncernen följer IFRS, upprätta sina finansiella rapporter i enlighet med International Financial Reporting Standards (IFRS) utfärdade av International Accounting Standards Board (IASB), antagna av Europeiska unionen, i den mån dessa redovisningsprinciper och tolkningar överensstämmer med den svenska årsredovisningslagen, tryggandelagen och med hänsyn till sambandet mellan redovisning och beskattning. Rekommendationen anger vilka undantag från och tillägg till IFRS som skall göras.

De finansiella rapporterna presenteras i svenska kronor, avrundat till närmaste miljon.

Skillnader mellan koncernens och moderföretagets redovisningsprinciper

Skillnaden mellan koncernens och moderföretagets redovisningsprinciper framgår nedan. De nedan angivna redovisningsprinciperna för moderföretaget har tillämpats konsekvent på samtliga perioder som presenteras i moderföretagets finansiella rapporter.

En närmare beskrivning av koncernens tillämpade redovisningsprinciper samt väsentliga uppskattningar och bedömningar återfinns i not 1 till koncernens finansiella rapportering.

Klassificering och uppställningsformer

Moderföretagets resultaträkning och balansräkning är uppställda enligt årsredovisningslagens scheman. Skillnaden mot IAS 1 "Utformning av finansiella rapporter" som tillämpas vid utformningen av koncernens finansiella rapporter är främst redovisning av finansiella anläggningstillgångar, omsättningstillgångar, eget kapital, förekomsten av avsättningar som egen rubrik i moderföretagets balansräkning, långfristiga samt kortfristiga skulder.

Dotterföretag

Andelar i dotterföretag redovisas i moderföretaget enligt anskaffningsvärdeметoden.

Koncernbidrag och aktieägartillskott för juridiska personer

Bolaget redovisar koncernbidrag och aktieägartillskott i enlighet med RFR 2. Aktieägartillskott förs direkt mot eget kapital hos mottagaren och aktiveras i aktier och andelar hos givaren, i den mån nedskrivning ej fordras. För koncernbidrag används huvudregeln. Koncernbidrag som moderföretaget erhåller från dotterföretag redovisas som intäkt i moderföretagets resultaträkning och koncernbidrag som moderföretaget lämnar till ett dotterföretag redovisas mot andelar i dotterföretag i likhet med aktieägartillskott. Koncernbidrag som PH lämnar till/erhåller från sitt moderföretag redovisas som utdelning/tillskott hos PH, det vill säga direkt mot eget kapital.

Not 102. Arvode till revisorer

	2023	2022
PwC		
Revisionsuppdrag ¹⁾	0	0
Övriga tjänster	–	1
	0	1

1) Revisionsarvodet består av arvoden för det årliga revisionsuppdraget och andra revisions tjänster som är av den karaktären att de endast kan utföras av externrevisorn, och inkluderar granskning av koncernredovisningen samt lagstadgad revision.

Not 103. Finansiella poster, netto

	2023	2022
Erhållen utdelning	1 324	2 752
Erhållet koncernbidrag	2 710	2 814
Nedskrivning av aktier i dotterföretag	-2 476	-2 671
Resultat från andelar i dotterföretag	1 557	2 895
Netto valutakursförändringar	5	–
Ränteintäkter från instrument värderade till upplupet anskaffningsvärde	15	1
Finansiella intäkter	20	1
Räntekostnader från instrument värderade till upplupet anskaffningsvärde ¹⁾	-541	-729
Netto valutakursförändringar	–	-666
Övriga finansiella kostnader	-0	-3
Finansiella kostnader	-542	-1 398
Finansiella poster, netto	1 036	1 498

1) Varav periodiserade transaktionskostnader i samband med upptagande av lån som redovisas enligt effektivräntemetoden 4B MSEK (152).

Not 104. Inkomstskatt

Aktuell skattekostnad (-)/ skatteintäkt (+)	2023	2022
Periodens skattekostnad	-233	–
Skatt hänförlig till tidigare år	-1 003	–
	-1 237	–
Uppskjuten skattekostnad (-)/ skatteintäkt (+)		
Uppskjuten skatt avseende underskottsavdrag	–	-23
	–	-23
Totalt redovisad skattekostnad	-1 237	-23
Avstämning av effektiv skatt	2023	2022
Resultat före skatt	1 032	1 481
Inkomstskatt beräknad enligt gällande skattesats	-213	-305
Ej avdragsgilla kostnader	-293	-284
Ej skattepliktig intäkt	273	566
Skatt hänförlig till tidigare år	-1 003	–
Redovisad skatt	-1 237	-23

Total redovisad skatt uppgår till -120% (2%) av årets resultat före skatt. Skattesatsen 2023 påverkas av skatt hänförlig till tidigare år. Redovisad skatt för innevarande år uppgår till 22,5%.

Moderföretagets noter

Not 105. Andelar i koncernföretag

	Org. nr	Säte	Antal aktier	Ägarandel %	Nominellt värde	Redovisat värde
Svenska företag						
<i>Rörelsedrivande</i>						
Preem AB (publ)	556072-6977	Stockholm	610 258	100	610	11 070
Akkumulerade anskaffningsvärden					2023	2022
Vid årets början					10 837	10 693
Aktieägartillskott					2 710	2 814
Nedskrivning					-2 476	-2 671
Vid årets slut					11 070	10 837

Not 106. Kassa och bank

I kassa och bank i balansräkningen och kassaflödesanalysen ingår följande med förfalldag kortare än tre månader efter anskaffning.

	2023	2022
Kassa och bank ¹⁾	450	243
	450	243

1) Varav 20 MEUR är spärrade. Beloppet motsvarar en betalning av räntor på obligationen.

Not 107. Skuld till kreditinstitut

	2023	2022	
Långfristig lån			
Obligation EUR	3 018	3 405	
Totala långfristiga lån	3 018	3 405	
Kapitaliserade transaktionskostnader	-169	-194	
Total långfristig lån, netto	2 849	3 211	
Kortfristig lån			
Obligation EUR	377	378	
Total kortfristig lån	377	378	
Total upplåning	3 395	3 784	
Total upplåning, netto	3 226	3 590	
Amorteringsplan	2024	2027	Totalt
Obligation, EUR	377	3 018	3 395

Lånevillkor, effektiv ränta och förfallostruktur

Skulder	Nominellt värde lokal valuta	Effektiv ränta, %	Förfallostruktur (I MSEK)		
			Mindre än 1 år	1-5 år	Mer än 5 år
- EUR, fast ränta	306	12,36	377	3 018	-
Summa lån			377	3 018	-
Kapitaliserade transaktionskostnader			-	-169	-
Total upplåning netto			377	2 849	-

Återstående genomsnittlig räntebindningstid per 31 december 2023 uppgick till 43 (55) månader. Obligationen i Preem Holding omfattas av ett lånevillkor. "Fixed Charge Coverage ratio" ställer EBITDA i relation till räntekostnader. Villkoret var uppfyllt per 31 december 2023.

Not 108. Skulder till dotterföretag

	2023	2022
Ingående balans	434	300
Tillkommande skuld	-	134
Utdelning sakfordran	-184	-
	251	434

Not 109. Upplupna kostnader och förutbetalda intäkter

	2023	2022
Upplupna räntor	289	45
Övrigt	0	0
	290	45

Not 110. Ställda säkerheter och eventalförpliktelser

	2023	2022
Ställda säkerheter		
Aktier i dotterföretag	11 070	10 837
	11 070	10 837

Moderföretagets noter

111. Finansiella instrument

Finansiella instrument per kategori

2023	Finansiella tillgångar värderade till upplupet anskaffningsvärde	Redovisat värde	Verkligt värde
Tillgångar i balansräkningen			
Kassa och bank	450	450	450
	450	450	450
Skulder i balansräkningen			
Obligation	3 395	3 395	3 652
Skulder hos dotterföretag	251	251	251
	3 646	3 646	3 903

2022	Finansiella tillgångar värderade till upplupet anskaffningsvärde	Redovisat värde	Verkligt värde
Tillgångar i balansräkningen			
Kassa och bank	243	243	243
	243	243	243

	Skulder värderade till upplupet anskaffningsvärde	Redovisat värde	Verkligt värde
Skulder i balansräkningen			
Obligation	3 784	3 784	3 999
Skulder hos dotterföretag	434	434	434
	4 218	4 218	4 434

Not 112. Tilläggsupplysningar till kassaflödesanalys

Betalda räntor och erhållen utdelning	2023	2022
Erhållen utdelning	1 148	2 752
Erhållen ränta	8	1
Erlagd ränta	-217	-814
Justering för poster som inte ingår i kassaflödet m m		
Orealiserade kursvinster-/kursförluster+	0	-26
Orealiserade kursvinster-/kursförluster+, finansnetto	-4	728
Kostnadsförd del av kapitaliserade transaktionskostnader	48	152
Koncernbidrag	-2 710	-2 814
Nedskrivning	2 476	2 671
Upplupna räntor	244	-192
	55	519

Avstämning av skulder som härrör från finansieringsverksamheten	IB 2023	Kassaflöden	Icke kassaflödespåverkande förändringar		UB 2023
			Kapitaliserad räntor	Orealiserade valutakursdifferenser	
Obligation	3 784	-384	-	-4	3 395
Summa skulder härrörande från finansieringsverksamheten	3 784	-384	-	-4	3 395

Avstämning av skulder som härrör från finansieringsverksamheten	IB 2022	Kassaflöden	Icke kassaflödespåverkande förändringar		UB 2022
			Kapitaliserad räntor	Orealiserade valutakursdifferenser	
Term loan	4 884	-5 442	-	558	-
Obligation	-	3 614	-	170	3 784
Summa skulder härrörande från finansieringsverksamheten	4 884	-1 828	-	728	3 784

Not 113. Förslag till resultatdisposition

Fritt eget kapital i moderföretaget uppgår till:	SEK
Fritt eget kapital	7 010 174 226
Årets resultat	-204 817 412
Summa	6 805 356 814

Styrelsen föreslår att det disponeras på följande sätt:

I ny räkning överföres (SEK)	6 805 356 814
Summa	6 805 356 814

Styrelsens underskrifter

Stockholm den 27 mars 2024



Jason T. Milazzo
Ordförande



Richard Zelman
Verkställande direktör



Petter Holland
Ledamot

Vår revisionsberättelse har avlämnats den 27 mars 2024

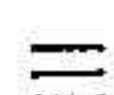
Öhrlings PricewaterhouseCoopers AB



Martin Johansson
Auktoriserad revisor
Huvudansvarig revisor



Anna Rozhdestvenskaya
Auktoriserad revisor



Revisionsberättelse

Revisionsberättelse

Till bolagsstämman i Preem Holding AB (publ), org.nr 559210-7410

Rapport om årsredovisningen och koncernredovisningen *Uttalanden*

Vi har utfört en revision av årsredovisningen och koncernredovisningen för Preem Holding AB (publ) för år 2023.

Enligt vår uppfattning har årsredovisningen upprättats i enlighet med årsredovisningslagen och ger en i alla väsentliga avseenden rättvisande bild av moderbolagets finansiella ställning per den 31 december 2023 och av dess finansiella resultat och kassaflöde för året enligt årsredovisningslagen. Koncernredovisningen har upprättats i enlighet med årsredovisningslagen och ger en i alla väsentliga avseenden rättvisande bild av koncernens finansiella ställning per den 31 december 2023 och av dess finansiella resultat och kassaflöde för året enligt International Financial Reporting Standards (IFRS), såsom de antagits av EU, och årsredovisningslagen. Förvaltningsberättelsen är förenlig med årsredovisningens och koncernredovisningens övriga delar.

Vi tillstyrker därför att bolagsstämman fastställer resultaträkningen och balansräkningen för moderbolaget och rapport över resultat och övrigt totalresultat samt rapport över finansiell ställning för koncernen.

Grund för uttalanden

Vi har utfört revisionen enligt International Standards on Auditing (ISA) och god revisionssed i Sverige. Vårt ansvar enligt dessa standarder beskrivs närmare i avsnittet Revisorns ansvar. Vi är oberoende i förhållande till moderbolaget och koncernen enligt god revisorssed i Sverige och har i övrigt fullgjort vårt yrkesetiska ansvar enligt dessa krav.

Vi anser att de revisionsbevis vi har inhämtat är tillräckliga och ändamålsenliga som grund för våra uttalanden.

Styrelsens och verkställande direktörens ansvar

Det är styrelsen och verkställande direktören som har ansvaret för att årsredovisningen och koncernredovisningen upprättas och att de ger en rättvisande bild enligt årsredovisningslagen och, vad gäller koncernredovisningen, enligt IFRS, så som de antagits av EU, och årsredovisningslagen. Styrelsen och verkställande direktören ansvarar även för den interna kontroll som de bedömer är nödvändig för att upprätta en årsredovisning och koncernredovisning som inte innehåller några väsentliga felaktigheter, vare sig dessa beror på oegentligheter eller misstag.

Vid upprättandet av årsredovisningen och koncernredovisningen ansvarar styrelsen och verkställande direktören för bedömningen av bolagets och koncernens förmåga att fortsätta verksamheten. De upplyser, när så är tillämpligt, om förhållanden som kan påverka förmågan att fortsätta verksamheten och att använda antagandet om fortsatt drift. Antagandet om fortsatt drift tillämpas dock inte om styrelsen och verkställande direktören avser att likvidera bolaget, upphöra med verksamheten eller inte har något realistiskt alternativ till att göra något av detta.

Revisorns ansvar

Våra mål är att uppnå en rimlig grad av säkerhet om huruvida årsredovisningen och koncernredovisningen som helhet inte innehåller några väsentliga felaktigheter, vare sig dessa beror på oegentligheter eller misstag, och att lämna en revisionsberättelse som innehåller våra uttalanden. Rimlig säkerhet är en hög grad av säkerhet, men är ingen garanti för att en revision som utförs enligt ISA och god revisionssed i Sverige alltid kommer att upptäcka en väsentlig felaktighet om en sådan finns. Felaktigheter kan uppstå på grund av oegentligheter eller misstag och anses vara väsentliga om de enskilt eller tillsammans rimligen kan förväntas påverka de ekonomiska beslut som användare fattar med grund i årsredovisningen och koncernredovisningen.

En ytterligare beskrivning av vårt ansvar för revisionen av årsredovisningen och koncernredovisningen finns på Revisorsinspektionens webbplats: www.revisorsinspektionen.se/revisornsansvar. Denna beskrivning är en del av revisionsberättelsen.

Rapport om andra krav enligt lagar och andra författningar *Uttalanden*

Utöver vår revision av årsredovisningen och koncernredovisningen har vi även utfört en revision av styrelsens och verkställande direktörens förvaltning för Preem Holding AB (publ) för år 2023 samt av förslaget till dispositioner beträffande bolagets vinst eller förlust.

Vi tillstyrker att bolagsstämman disponerar vinsten enligt förslaget i förvaltningsberättelsen och beviljar styrelsens ledamöter och verkställande direktören ansvarsfrihet för räkenskapsåret.

Grund för uttalanden

Vi har utfört revisionen enligt god revisionsmed i Sverige. Vårt ansvar enligt denna beskrivs närmare i avsnittet Revisorns ansvar. Vi är oberoende i förhållande till moderbolaget och koncernen enligt god revisorsmed i Sverige och har i övrigt fullgjort vårt yrkesetiska ansvar enligt dessa krav.

Vi anser att de revisionsbevis vi har inhämtat är tillräckliga och ändamålsenliga som grund för våra uttalanden.

Styrelsens och verkställande direktörens ansvar

Det är styrelsen som har ansvaret för förslaget till dispositioner beträffande bolagets vinst eller förlust. Vid förslag till utdelning innefattar detta bland annat en bedömning av om utdelningen är försvarlig med hänsyn till de krav som bolagets och koncernens verksamhetsart, omfattning och risker ställer på storleken av moderbolagets och koncernens egna kapital, konsolideringsbehov, likviditet och ställning i övrigt.

Revisionsberättelse

Styrelsen ansvarar för bolagets organisation och förvaltningen av bolagets angelägenheter. Detta innefattar bland annat att fortlöpande bedöma bolagets och koncernens ekonomiska situation, och att tillse att bolagets organisation är utformad så att bokföringen, medelsförvaltningen och bolagets ekonomiska angelägenheter i övrigt kontrolleras på ett betryggande sätt. Den verkställande direktören ska sköta den löpande förvaltningen enligt styrelsens riktlinjer och anvisningar och bland annat vidta de åtgärder som är nödvändiga för att bolagets bokföring ska fullgöras i överensstämmelse med lag och för att medelsförvaltningen ska skötas på ett betryggande sätt.

Revisorns ansvar

Vårt mål beträffande revisionen av förvaltningen, och därmed vårt uttalande om ansvarsfrihet, är att inhämta revisionsbevis för att med en rimlig grad av säkerhet kunna bedöma om någon styrelseledamot eller verkställande direktören i något väsentligt avseende:

- företagit någon åtgärd eller gjort sig skyldig till någon försummelse som kan föranleda ersättningskyldighet mot bolaget, eller
- på något annat sätt handlat i strid med aktiebolagslagen, årsredovisningslagen eller bolagsordningen.


Vårt mål beträffande revisionen av förslaget till dispositioner av bolagets vinst eller förlust, och därmed vårt uttalande om detta, är att med rimlig grad av säkerhet bedöma om förslaget är förenligt med aktiebolagslagen.

Rimlig säkerhet är en hög grad av säkerhet, men ingen garanti för att en revision som utförs enligt god revisionssed i Sverige alltid kommer att upptäcka åtgärder eller försummelser som kan föranleda ersättningskyldighet mot bolaget, eller att ett förslag till dispositioner av bolagets vinst eller förlust inte är förenligt med aktiebolagslagen.

En ytterligare beskrivning av vårt ansvar för revisionen av förvaltningen finns på Revisorsinspektionens webbplats: www.revisorsinspektionen.se/revisornsansvar. Denna beskrivning är en del av revisionsberättelsen.

Stockholm den 27 mars 2024

Öhrlings PricewaterhouseCoopers AB



Martin Johansson
Auktoriserad revisor
Huvudansvarig revisor



Anna Rozhdestvenskaya
Auktoriserad revisor

2024062611760



Vill du läsa Hållbarhetsrapporten
och/eller Årsredovisningen på din skärm
Skanna QR koden och öppna PDF:en som
Innehåller båda rapporterna digitalt.

Preem Holding AB, 112 80 Stockholm
Besöksadress: Warfväges väg 45
Tfn: + 46 (0)10-450 10 00
www.preem.se