

# Årsredovisning

---

## *Our Beat Ventures AB*

559079-3831

Styrelsen avger följande årsredovisning för  
räkenskapsåret 2021-01-01 - 2021-12-31.

Om inte annat särskilt anges, redovisas alla belopp i hela kronor (sek).

INNEHÅLLSFÖRTECKNING	SIDA
- Förvaltningsberättelse	2
- Resultaträkning	3
- Balansräkning	4 - 5
- Noter	6 - 7
- Underskrifter	7

### FASTSTÄLLELSEINTYG

Jag intygar att resultaträkningen och balansräkningen har fastställts på årsstämma 2022-08-31.  
Årsstämman beslöt att godkänna styrelsens förslag till vinstdisposition.

Jag intygar att innehållet i dessa handlingar överensstämmer med originalen och att originalen undertecknats av  
samtliga personer som enligt lag ska underteckna dessa.

Kopparberg 2022-~~08-31~~<sup>2021 10-31</sup>

  
Fredrik Horn-Berlin

# Årsredovisning

---

## *Our Beat Ventures AB*

559079-3831

Styrelsen avger följande årsredovisning för  
räkenskapsåret 2021-01-01 - 2021-12-31.

Om inte annat särskilt anges, redovisas alla belopp i hela kronor (sek).

INNEHÅLLSFÖRTECKNING	SIDA
- Förvaltningsberättelse	2
- Resultaträkning	3
- Balansräkning	4-5
- Noter	6-7
- Underskrifter	7

## FÖRVALTNINGSBERÄTTELSE

### VERKSAMHETEN

#### Allmänt om verksamheten

Bolaget har som ändamål att vara ett holdingbolag för aktier. Bolaget äger aktier i My Beat AB samt Share Your Business AB.

Bolaget har sitt säte i Örebro län, Ljusnarsberg kommun.

### FLERÅRSÖVERSIKT

Beloppen i flerårsöversikten är angivna i tusental kronor om inte annat anges.

	2101-2112	2001-2012	1901-1912	1801-1812
Resultat efter finansiella poster	-20	-24	-55	-9
Soliditet %	99	98	99	75

### FÖRÄNDRINGAR I EGET KAPITAL

	Aktiekapital	Fri överkursfond	Balanserat resultat	Årets resultat	Totalt
Belopp vid årets ingång	62 500	6 375 966	-75 174	-24 399	6 338 893
Resultatdisposition enligt bolagsstämman			-24 399	24 399	0
Balanseras i ny räkning				-20 287	-20 287
Årets resultat				-20 287	-20 287
Belopp vid årets utgång	62 500	6 375 966	-99 573	-20 287	6 318 606


### RESULTATDISPOSITION

Till årsstämmans förfogande står följande medel:

Fri överkursfond	6 375 966
Balanserat resultat	-99 573
Årets resultat	-20 287
Summa	6 256 106

Styrelsen föreslår att medlen disponeras enligt följande:

Balanseras i ny räkning	6 256 106
Summa	6 256 106




## RESULTATRÄKNING

	2021-01-01 2021-12-31	2020-01-01 2020-12-31
<b>Rörelseintäkter, lagerförändringar m.m.</b>		
Nettoomsättning	0	-
Summa rörelseintäkter, lagerförändringar m.m.	0	-
<b>Rörelsekostnader</b>		
Övriga externa kostnader	-15 112	-21 954
Summa rörelsekostnader	-15 112	-21 954
<b>Rörelseresultat</b>	<b>-15 112</b>	<b>-21 954</b>
<b>Finansiella poster</b>		
Räntekostnader och liknande resultatposter	-5 175	-2 445
Summa finansiella poster	-5 175	-2 445
<b>Resultat efter finansiella poster</b>	<b>-20 287</b>	<b>-24 399</b>
<b>Resultat före skatt</b>	<b>-20 287</b>	<b>-24 399</b>
<b>Årets resultat</b>	<b>-20 287</b>	<b>-24 399</b>

## BALANSRÄKNING

	2021-12-31	2020-12-31
<b>TILLGÅNGAR</b>		
<b>Anläggningstillgångar</b>		
<i>Finansiella anläggningstillgångar</i>		
Andelar i koncernföretag	1 10 000	10 000
Andra långfristiga värdepappersinnehav	2 6 401 216	6 401 216
<i>Summa finansiella anläggningstillgångar</i>	<i>6 411 216</i>	<i>6 411 216</i>
<b>Summa anläggningstillgångar</b>	<b>6 411 216</b>	<b>6 411 216</b>
<b>Omsättningstillgångar</b>		
<i>Kortfristiga fordringar</i>		
Övriga fordringar	-2	-2
<i>Summa kortfristiga fordringar</i>	<i>-2</i>	<i>-2</i>
<i>Kassa och bank</i>		
Kassa och bank	-2	27 273
<i>Summa kassa och bank</i>	<i>-2</i>	<i>27 273</i>
<b>Summa omsättningstillgångar</b>	<b>-4</b>	<b>27 271</b>
<b>SUMMA TILLGÅNGAR</b>	<b>6 411 212</b>	<b>6 438 487</b>



	2021-12-31	2020-12-31
<b>EGET KAPITAL OCH SKULDER</b>		
<b>Eget kapital</b>		
<i>Bundet eget kapital</i>		
Aktiekapital	62 500	62 500
<b>Summa bundet eget kapital</b>	<b>62 500</b>	<b>62 500</b>
<i>Fritt eget kapital</i>		
Fri överkursfond	6 375 966	6 375 966
Balanserat resultat	-99 573	-75 174
Årets resultat	-20 287	-24 399
<b>Summa fritt eget kapital</b>	<b>6 256 106</b>	<b>6 276 393</b>
<b>Summa eget kapital</b>	<b>6 318 606</b>	<b>6 338 893</b>
<b>Långfristiga skulder</b>		
Skulder till övriga företag som det finns ett ägarintresse i	3 72 605	14 000
Övriga skulder	3 10 000	10 000
<b>Summa långfristiga skulder</b>	<b>82 605</b>	<b>24 000</b>
<b>Kortfristiga skulder</b>		
Leverantörsskulder	1 454	221
Övriga skulder	-1	72 000
Upplupna kostnader och förutbetalda intäkter	8 548	3 373
<b>Summa kortfristiga skulder</b>	<b>10 001</b>	<b>75 594</b>
<b>SUMMA EGET KAPITAL OCH SKULDER</b>	<b>6 411 212</b>	<b>6 438 487</b>

## NOTER

### Redovisningsprinciper

#### Enligt BFNAR 2016:10

Årsredovisningen har upprättats enligt årsredovisningslagen och BFNAR 2016:10 Årsredovisning i mindre företag (K2).

#### Nyckeltalsdefinitioner

Nedan definieras nyckeltalen i förvaltningsberättelsens flerårsöversikt.

*Soliditet = Justerat eget kapital / Totalt kapital*

Kommentar: Justerat eget kapital beräknas som eget kapital plus 79,4 % av obeskattade reserver.

Not 1	Andelar i koncernföretag		2021-12-31	2020-12-31
			10 000	10 000
			10 000	10 000
			10 000	10 000
2020				
Dotterföretag		Antal andelar	Kapitalandel	Redovisat värde
My Beat AB, 556988-7556, Kopparberg		44 437 500,00	58,81	10 000

Not 2	Andra långfristiga värdepappersinnehav		2021-12-31	2020-12-31
			6 401 216	6 388 466
			—	12 750
			6 401 216	6 401 216
			6 401 216	6 401 216

2022110301223

Our Beat Ventures AB  
559079-3031


70

Not 3 Långfristiga skulder 2021-12-31 2020-12-31

Inga skulder förfaller till betalning senare än fem år efter balansdagen.

**UNDERSKRIFTER**


Kopparberg



Tore Kristofferson  
2022-08-31



Fredrik Horn-Berlin  
2022-08-31



Geran Hauptmann  
2022-08-31

