

Årsredovisning

för

Fat Franks Catering AB

559195-8490


Räkenskapsåret

2022-07-01 – 2023-06-30

Fastställelseintyg

Undertecknad styrelseledamot i Fat Franks Catering AB intygar, dels att denna kopia av årsredovisningen stämmer överens med originalet, dels att resultaträkningen och balansräkningen i årsredovisningen har fastställts på årsstämman den 6 december 2023. Årsstämman beslutade att godkänna styrelsens förslag till resultatdisposition.

Stockholm den 6 december 2023



Per Liljefors

Årsredovisning

för

Fat Franks Catering AB

559195-8490

Räkenskapsåret

2022-07-01 – 2023-06-30

Styrelsen för Fat Franks Catering AB avger följande årsredovisning för räkenskapsåret 2022-07-01 – 2023-06-30.

Årsredovisningen är upprättad i svenska kronor, SEK. Om inte annat särskilt anges, redovisas alla belopp i hela kronor (kr). Uppgifter inom parentes avser föregående år.

Förvaltningsberättelse

Verksamheten

Catering, restauration, event samt därmed förenlig verksamhet.

Företaget har sitt säte i Stockholm.

Flerårsöversikt (Tkr)	2022/23	2021/22	2020/21	2019/20 (17 mån)
Nettoomsättning	11 158	7 746	2 138	3 882
Resultat efter finansiella poster	2 540	2 627	320	472
Soliditet (%)	64,7	72,3	53,1	59,6

För definitioner av nyckeltal, se Not 1 Redovisningsprinciper.

Förändringar i eget kapital

	Aktie- kapital	Balanserat resultat	Årets resultat	Totalt
Belopp vid årets ingång	50 000	455 808	1 553 368	2 059 176
Disposition enligt beslut av årsstämman:				
Balanseras i ny räkning		1 553 368	-1 553 368	0
Årets resultat			1 499 327	1 499 327
Belopp vid årets utgång	50 000	2 009 176	1 499 327	3 558 503

Resultatdisposition

Styrelsen föreslår att till förfogande stående vinstmedel (kronor):

balanserad vinst	2 009 176
årets vinst	1 499 327
	3 508 503
disponeras så att	
i ny räkning överföres	3 508 503
	3 508 503

Företagets resultat och ställning i övrigt framgår av efterföljande resultat- och balansräkning med noter.

Resultaträkning

	Not	2022-07-01 -2023-06-30	2021-07-01 -2022-06-30
Rörelseintäkter, lagerförändringar m. m.			
Nettoomsättning		11 158 372	7 745 743
Övriga rörelseintäkter		4 476	-149 658
Summa rörelseintäkter, lagerförändringar m.m.		11 162 848	7 596 085
Rörelsekostnader			
Handelsvaror		-1 535 456	-957 269
Övriga externa kostnader		-3 585 893	-1 664 312
Personalkostnader	2	-3 470 504	-2 290 288
Av- och nedskrivningar av materiella och immateriella anläggningstillgångar		-51 114	-49 224
Övriga rörelsekostnader		0	-2 470
Summa rörelsekostnader		-8 642 967	-4 963 563
Rörelseresultat		2 519 881	2 632 522
Finansiella poster			
Övriga ränteintäkter och liknande resultatposter		21 059	0
Räntekostnader och liknande resultatposter		-1 073	-5 938
Summa finansiella poster		19 986	-5 938
Resultat efter finansiella poster		2 539 867	2 626 584
Bokslutsdispositioner			
Förändring av periodiseringsfonder		-643 000	-663 000
Summa bokslutsdispositioner		-643 000	-663 000
Resultat före skatt		1 896 867	1 963 584
Skatter			
Skatt på årets resultat		-397 540	-410 216
Årets resultat		1 499 327	1 553 368

Balansräkning

Not
1

2023-06-30

2022-06-30

TILLGÅNGAR

Anläggningstillgångar

Materiella anläggningstillgångar

Inventarier, verktyg och installationer

3

91 625

133 287

Summa materiella anläggningstillgångar

91 625

133 287

Finansiella anläggningstillgångar

Andelar i koncernföretag

4

26 226

0

Andra långfristiga fordringar

5

40 000

40 000

Summa finansiella anläggningstillgångar

66 226

40 000

Summa anläggningstillgångar

157 851

173 287

Omsättningstillgångar

Kortfristiga fordringar

Kundfordringar

1 674 555

1 006 803

Fordringar hos koncernföretag

700 684

0

Övriga fordringar

386 148

48 542

Förutbetalda kostnader och upplupna intäkter

64 465

61 472

Summa kortfristiga fordringar

2 825 852

1 116 817

Kassa och bank

Kassa och bank

4 373 378

2 510 969

Summa kassa och bank

4 373 378

2 510 969

Summa omsättningstillgångar

7 199 230

3 627 786

SUMMA TILLGÅNGAR

7 357 081

3 801 073

Balansräkning

Not
1

2023-06-30

2022-06-30

EGET KAPITAL OCH SKULDER

Eget kapital

Bundet eget kapital

Aktiekapital

50 000

50 000

Summa bundet eget kapital

50 000

50 000

Fritt eget kapital

Balanserat resultat

2 009 176

455 809

Årets resultat

1 499 327

1 553 368

Summa fritt eget kapital

3 508 503

2 009 177

Summa eget kapital

3 558 503

2 059 177

Obeskattade reserver

Periodiseringsfonder

1 510 000

867 000

Summa obeskattade reserver

1 510 000

867 000

Kortfristiga skulder

Leverantörsskulder

1 029 332

181 040

Skatteskulder

650 160

388 816

Övriga skulder

259 086

295 040

Upplupna kostnader och förutbetalda intäkter

350 000

10 000

Summa kortfristiga skulder

2 288 578

874 896

SUMMA EGET KAPITAL OCH SKULDER

7 357 081

3 801 073

Noter

Not 1 Redovisningsprinciper

Allmänna upplysningar

Årsredovisningen är upprättad i enlighet med årsredovisningslagen och Bokföringsnämndens allmänna råd (BFNAR 2016:10) om årsredovisning i mindre företag.

Avskrivning

Inventarier, verktyg och installationer 5 år

Nyckeltalsdefinitioner

Nettoomsättning

Rörelsens huvudintäkter, fakturerade kostnader, sidointäkter samt intäktskorrigeringar.

Resultat efter finansiella poster

Resultat efter finansiella intäkter och kostnader men före bokslutsdispositioner och skatter.

Soliditet (%)

Justerat eget kapital (eget kapital och obeskattade reserver med avdrag för uppskjuten skatt) i procent av balansomslutning.

Not 2 Medelantalet anställda

	2022-07-01 -2023-06-30	2021-07-01 -2022-06-30
Medelantalet anställda	7	5

Not 3 Inventarier, verktyg och installationer

	2023-06-30	2022-06-30
Ingående anskaffningsvärden	246 118	190 715
Inköp	9 452	55 403
Utgående ackumulerade anskaffningsvärden	255 570	246 118
Ingående avskrivningar	-112 831	-63 607
Årets avskrivningar	-51 114	-49 224
Utgående ackumulerade avskrivningar	-163 945	-112 831
Utgående redovisat värde	91 625	133 287

Not 4 Andelar i koncernföretag

	2023-06-30	2022-06-30
Inköp	26 226	0
Utgående ackumulerade anskaffningsvärden	26 226	0
Utgående redovisat värde	26 226	0


Not 5 Andra långfristiga fordringar


	2023-06-30	2022-06-30
Ingående anskaffningsvärden	40 000	40 000
Utgående ackumulerade anskaffningsvärden	40 000	40 000
Utgående redovisat värde	40 000	40 000

Not 6 Koncernförhållanden

Fat Franks Catering AB är ett moderföretag till Fat Franks Franchise AB och Fat Franks Catering Ltd., men med hänvisning till undantagsreglerna i årsredovisningslagen 7 kap 3§ upprättas ingen koncernredovisning.

Stockholm den 6 december 2023


Per Liljefors
Ordförande


Rickard Östblom

Nicholas Denton

