

Styrelsen för
IDALEX AB
Org nr 559383-2586


får härmed avge
Årsredovisning
för räkenskapsåret 2022

<u>Innehåll:</u>	<u>sida</u>
Förvaltningsberättelse	2
Resultaträkning	3
Balansräkning	4
Noter	5

Fastställelseintyg

Undertecknad styrelseledamot i IDALEX AB intygar, dels att denna kopia av årsredovisningen stämmer överens med originalet, dels att resultaträkningen och balansräkningen har fastställts på årsstämman den 10 juni 2023. Årsstämman beslutade att godkänna styrelsens förslag till hur vinsten ska fördelas.

Malmö den 15 juni 2023



Marie Coletti

Förvaltningsberättelse

Om inte annat särskilt anges, redovisas alla belopp i hela kronor. Uppgifter inom parentes avser föregående år.

Verksamheten

Företagets verksamhet består av konsultation i redovisningstjänster. Bolaget har sitt kontor och säte i Helsingborg, Skåne län.

Flerårsöversikt

	2022	2021	2020	2019
Nettoomsättning	657 312	0	0	0
Resultat efter finansiella poster	225 255	0	0	0
Soliditet, %	34,0%	#DIVISION/0!	0,0%	0,0%

Förändringar i eget kapital

	Aktie- kapital	Balanserat resultat	Årets resultat	Totalt
Belopp vid årets ingång	25 000	0	0	25 000
Omföring av föregående års resultat	–	0	0	–
Resultatdisposition enligt årsstämman				
- Utdelning	–	0	–	0
Årets resultat	–	–	178 858	178 858
Belopp vid årets utgång	25 000	0	178 858	203 858

Resultatdisposition

Till årsstämmans förfogande står följande vinstmedel:

Balanserat resultat	0
Årets resultat	178 858
Totalt	178 858

Styrelsen föreslår att vinstmedlen disponeras enligt följande

Balanseras i ny räkning	178 858
Totalt	178 858

Resultaträkning

Belopp i kronor	2022-06-01	2021-01-01
	Not -2022-12-31	-2021-12-31
Rörelseintäkter		
Nettoomsättning	657 312	0
Övriga rörelseintäkter	0	—
Summa rörelseintäkter	<u>657 312</u>	<u>0</u>
Rörelsekostnader		
Övriga externa kostnader	-11 185	0
Personalkostnader	2 -420 872	0
Summa rörelsekostnader	<u>-432 057</u>	<u>0</u>
Rörelseresultat	225 255	0
Resultat från finansiella poster		
Ränteintäkter	8	0
Räntekostnader	—	—
Summa finansiella poster	<u>8</u>	<u>0</u>
Resultat efter finansiella poster	225 263	0
Skatt på årets resultat	-46 405	0
Årets resultat	<u>178 858</u>	<u>0</u>

2023062026067

2023062026068

Balansräkning den 31 december

Belopp i kronor	Not	2022	2021
TILLGÅNGAR			
Omsättningstillgångar			
<u>Kortfristiga fordringar</u>			
Kundfordringar		350 317	0
Övriga fordringar		8	0
Förutbetalda kostnader och upplupna intäkter		0	0
Summa kortfristiga fordringar		350 325	0
<u>Kassa och bank</u>		248 890	0
Summa omsättningstillgångar		599 215	0
SUMMA TILLGÅNGAR		599 215	0
EGET KAPITAL OCH SKULDER			
Eget kapital			
<u>Bundet eget kapital</u>			
Aktiekapital - 1000 aktier		25 000	0
Summa bundet eget kapital		25 000	0
<u>Fritt eget kapital</u>			
Balanserad resultat		0	0
Årets resultat		178 858	0
Summa fritt eget kapital		178 858	0
Summa eget kapital		203 858	0
<u>Kortfristiga skulder</u>			
Leverantörsskulder		7 848	0
Skatteskulder		45 192	0
Övriga skulder		174 100	0
Upplupna kostnader och förutbetalda intäkter		168 217	0
Summa kortfristiga skulder		395 357	0
SUMMA EGET KAPITAL OCH SKULDER		599 215	0

2023062026069

Noter

Not 1 Redovisnings- och värderingsprinciper

Årsredovisningen är upprättad i enlighet med årsredovisningslagen och BFNAR 2016:10, Årsredovisning i mindre aktiebolag.

Tillgångar och skulder har värderats till anskaffningsvärden om inget annat anges nedan.

Nyckeltalsdefinitioner

Soliditet

Eget kapital och obeskattade reserver (med avdrag för uppskjuten skatt) i förhållande till balansomslutningen.

Not 2 Medelantalet anställda

	2022	2021
Medelantalet anställda	1	–


Not 3 Ställda panter

– –


Not 4 Eventualförpliktelser

– –

Malmö 2023-06-01



Daniel Coletti



Marie Coletti