

Årsredovisning för
Norwall Invest AB
559322-3471

Räkenskapsåret
2024-01-01 - 2024-12-31

Innehållsförteckning:

Sida

Förvaltningsberättelse	1
Resultaträkning	2
Balansräkning	3-4
Noter	5
Underskrifter	6

Handwritten signatures and initials:
A. M.
S. K.W.

Förvaltningsberättelse

Styrelsen för Norwall Invest AB, 559322-3471, får härmed avge årsredovisning för räkenskapsåret 2024.

Årsredovisningen är upprättad i svenska kronor, SEK.

Verksamheten

Allmänt om verksamheten

Bolaget har som verksamhet att äga och förvalta andelar i andra aktiebolag.

Bolaget avyttrade under året 100% av aktierna i Noracom AB, org nr. 559188-8754, till moderbolaget evolvit Solutions AB.

Företaget har sitt säte i Norrtälje.

Bolaget ingår i Willbo & Holm Holding AB koncernen efter ägarförändring i juni 2024.

Väsentliga händelser under räkenskapsåret

Bolaget förvärvades av evolvit Solutions AB, org nr 556568-5277, överlåtelse av verksamheten per 2024-10-31. Fusionsprocess har inletts under hösten 2024 med moderbolaget som slutfördes i januari 2025.

Flerårsöversikt

	2024	2023	2022	Belopp i Tkr 2021 (7mån)
Nettoomsättning	-	-	-	-
Resultat efter finansiella poster	-161	2 519	852	1 299
Soliditet, %	100	55	27	17

Förändringar i eget kapital

	Aktie- kapital	Reserv- fond	Fritt eget kapital
Vid årets början	25 000		5 448 491
Disposition enl årsstämmobeslut			
Årets resultat			-160 837
Vid årets slut	25 000		5 287 654

Resultatdisposition

	Belopp i kr
Styrelsen föreslår att till förfogande stående vinstmedel (kronor):	
Balanserat resultat	5 448 491
Årets resultat	-160 837
Totalt	5 287 654
Disponeras för	
Balanseras i ny räkning	5 287 654
Summa	5 287 654

Bolagets resultat och ställning framgår av efterföljande resultat- och balansräkningar med noter.

Resultaträkning

Belopp i kr	Not	2024-01-01- 2024-12-31	2023-01-01- 2023-12-31
Rörelseintäkter, lagerförändring m.m.			
Summa rörelseintäkter, lagerförändring m.m.		-	-
Rörelsekostnader			
Övriga externa kostnader		-11 006	-26 771
Summa rörelsekostnader		-11 006	-26 771
Rörelseresultat		-11 006	-26 771
Finansiella poster			
Resultat från andelar i koncernföretag		124	2 850 000
Resultat från övriga finansiella anläggningstillgångar		-39	-
Räntekostnader och liknande resultatposter		-149 916	-303 789
Summa finansiella poster		-149 831	2 546 211
Resultat efter finansiella poster		-160 837	2 519 440
Bokslutsdispositioner			
Erhållna koncernbidrag		-	780 000
Summa bokslutsdispositioner		-	780 000
Resultat före skatt		-160 837	3 299 440
Skatter			
Skatt på årets resultat		-	-1 786
Årets resultat		-160 837	3 297 654



2025030605892



Balansräkning

Belopp i kr	Not	2024-12-31	2023-12-31
TILLGÅNGAR			
Anläggningstillgångar			
<i>Finansiella anläggningstillgångar</i>			
Andelar i koncernföretag	2	-	7 033 876
Andra långfristiga värdepappersinnehav	3	-	263 095
Summa finansiella anläggningstillgångar		-	7 296 971
Summa anläggningstillgångar		-	7 296 971
Omsättningstillgångar			
<i>Kortfristiga fordringar</i>			
Fordringar hos koncernföretag		5 042 835	2 850 000
Summa kortfristiga fordringar		5 042 835	2 850 000
<i>Kassa och bank</i>			
Kassa och bank		286 605	24 165
Summa kassa och bank		286 605	24 165
Summa omsättningstillgångar		5 329 440	2 874 165
SUMMA TILLGÅNGAR		5 329 440	10 171 136

2025030605893


 PR X/W

Balansräkning

<i>Belopp i kr</i>	<i>Not</i>	<i>2024-12-31</i>	<i>2023-12-31</i>
EGET KAPITAL OCH SKULDER			
<i>Eget kapital</i>			
<i>Bundet eget kapital</i>			
Aktiekapital		25 000	25 000
Summa bundet eget kapital		25 000	25 000
<i>Fritt eget kapital</i>			
Balanserat resultat		5 448 491	2 150 837
Årets resultat		-160 837	3 297 654
Summa fritt eget kapital		5 287 654	5 448 491
Summa eget kapital		5 312 654	5 473 491
<i>Kortfristiga skulder</i>			
Skulder till koncernföretag		-	223 434
Skatteskulder		1 786	1 786
Övriga skulder		-	3 975 000
Upplupna kostnader och förutbetalda intäkter		15 000	497 425
Summa kortfristiga skulder		16 786	4 697 645
SUMMA EGET KAPITAL OCH SKULDER		5 329 440	10 171 136

2025030605894



Noter

Belopp i kr om inget annat anges.

Not 1 Redovisningsprinciper

Årsredovisningen har upprättats i enlighet med Årsredovisningslagen och Bokföringsnämndens allmänna råd BFNAR 2016:10 Årsredovisning i mindre företag.

Not 2 Andelar i koncernföretag

	2024-12-31	2023-12-31
Akkumulerade anskaffningsvärden:		
-Vid årets början	7 033 876	7 033 876
-Avyttring	-7 033 876	
Redovisat värde vid årets slut	-	7 033 876

Not 3 Andra långfristiga värdepappersinnehav

	2024-12-31	2023-12-31
Akkumulerade anskaffningsvärden:		
-Vid årets början	263 095	263 095
-Avgående tillgångar	-263 095	
Redovisat värde vid årets slut	-	263 095

Not 4 Väsentliga händelser efter räkenskapsårets slut


Bolagsverket beslutade att lämna tillstånd att genomföra fusionen med evolvit Solutions AB 2025-01-09 och Norwall Invest AB är därefter upplöst.

2025030605895


Handwritten signatures and initials at the bottom right of the page.

Underskrifter


Stockholm


Peter Willbo
Styrelseledamot


2025-02-21
Datum


Johan Nordin
Styrelseledamot

2025-02-21
Datum


Richard Holm
Styrelseledamot

2025-02-21
Datum


Marcus Wallgren
Verkställande direktör

2025-02-21
Datum

2025030605896

2025030605897

Fastställelseintyg

Undertecknad styrelseledamot i Norwall Invest AB intygar härmed dels att denna kopia av årsredovisningen överensstämmer med originalet, dels att resultat- och balansräkningen fastställts på årsstämma 2025-02-21. Stämman beslutade också att godkänna styrelsens förslag till resultatdisposition.

Stockholm 2025-02-21



Marcus Wallgren
Verkställande direktör