

# Årsredovisning 2023


## Fastställelseintyg

Undertecknad styrelseledamot i Genodict AB intygar att resultat- och balansräkning fastställts per 31 maj 2024.

Årsstämman beslutade att godkänna styrelsens förslag till vinstdisposition.

Jag intygar att innehållet i årsredovisningen stämmer överens med originalen

Saltsjö Boo 31 maj 2024



Karin Norman

# Årsredovisning

Styrelsen för Genodict AB med organisationsnummer 559105-1429, får härmed avge årsredovisning för räkenskapsåret 2023-01-01 – 2023-12-31.

## Verksamheten

Företaget har under verksamhetsåret bedrivit verksamhet i Talluddens HVB-hem, som är ett hem för vård- och boende.

Företaget har sitt säte i Backe, Strömsunds kommun.

## Förändringar i eget kapital

	Aktiekapital	Balanserat resultat	Årets resultat	Totalt
Belopp vid årets ingång	50 000	131 181	213 604	394 785
Resultatdisposition enligt bolagsstämman				
Utdelning			110 000	110 000
Belopp vid årets utgång	50 000	131 181	103 604	284 785

## Resultatdisposition


Till årsstämmans förfogande står följande vinstmedel

Balanserat resultat	131 181
Årets resultat	213 604
Totalt	344 785


Styrelsen och verkställande direktören föreslår att vinstmedlen disponeras enligt följande

Utdelning till ägare	110 000
Balanseras i ny räkning	234 785
Totalt	344 785

Backe 2024-05-31

  
Gert Norman

  
Pelle Hedström

  
Karin Norman

Genodict AB  
Org. nr 559105-1429

Om inte annat anges redovisas alla belopp i heltal kr.(SEK)

## RESULTATRÄKNING

	2023-01-01 2023-12-31	2022-01-01 2022-12-31
Rörelseintäkter	2 156 019	-
Övriga intäkter	-	-
<b>Summa rörelseintäkter</b>	<b>2 156 019</b>	<b>-</b>
Personalkostnader	- 1 181 633	
Rörelsekostnader	- 615 627	- 56 635
Finansiella kostnader	- 127	- 4
<b>Rörelseresultat före skatt</b>	<b>358 632</b>	<b>- 56 631</b>
Bokslutsdispositioner	- 89 650	56 920
Skatt på årets resultat	- 55 378	101
<b>Resultat efter skatt</b>	<b>213 604</b>	<b>390</b>

## BALANSRÄKNING

	2023	2022
<b>TILLGÅNGAR</b>		
<b>OMSÄTTNINGSTILLGÅNGAR</b>		
Kortfristiga fordringar	497 673	40 345
Kassa och bank	414 379	458 238
<b>SUMMA OMSÄTTNINGSTILLGÅNGAR</b>	912 052	498 583
<b>SUMMA TILLGÅNGAR</b>	912 052	498 583
<b>EGET KAPITAL OCH SKULDER</b>		
<b>EGET KAPITAL</b>		
<i>Bundet eget kapital</i>		
aktiekapital	50 000	50 000
Summa bundet eget kapital	50 000	50 000
<i>Fritt eget kapital</i>	131 181	130 791
Årets resultat	213 604	390
Summa fritt eget kapital	344 786	131 181
<b>SUMMA EGET KAPITAL</b>	394 786	181 181
<b>Obeskattade reserver</b>	89 650	0
<b>Kortfristiga skulder</b>		
Leverantörsskulder	14 690	3 910
Skatteskulder	55 378	
Övriga skulder	63 253	
Upplupna kostnader och förutbetalda intäkter	294 296	313 492
Summa kortfristiga skulder	427 617	317 402
<b>SUMMA EGET KAPITAL OCH SKULDER</b>	912 052	498 583

### STÄLLDA PANTER OCH ANSVARFÖRBINDELSER

*Det finns inga ställda panter eller ansvarsförbindelser*

Not 1 Redovisnings- och värderingsprinciper

Årsredovisningen är upprättad i enlighet med  
årsredovisningslagen och BFNAR 2016:10 Årsredovisning  
i mindre företag.