

Årsredovisning för
Ingarvet 19 AB
559309-5234

Räkenskapsåret
2023-01-01 - 2023-12-31

Fastställelseintyg

Undertecknad styrelseledamot i Ingarvet 19 AB intygar härmed dels att denna kopia av årsredovisningen överensstämmer med originalet, dels att resultat- och balansräkningen fastställts på årsstämma 2024-06-28. Stämman beslutade också att godkänna styrelsens förslag till resultatdisposition.

Falun 2024-06-28

Filip Niss
Verkställande direktör



Förvaltningsberättelse

Styrelsen för Ingarvet 19 AB, 559309-5234, får härmed avge årsredovisning för räkenskapsåret 2023.

Verksamheten

Allmänt om verksamheten

Företaget med säte i Falun registrerades år 2021 och bedriver uthyrning av fastigheter samt äga och förvalta fastigheter samt därmed förenlig verksamhet

Flerårsöversikt

	2023	2022	Belopp i kr 2021
Nettoomsättning	96 000	72 000	-
Resultat efter finansiella poster	11 358	6 353	-10 300
Soliditet, %	3	2	13

Förändringar i eget kapital

	2023-12-31	2022-12-31
Specifikation av bundet och fritt eget kapital:		
Aktiekapital	25 000	25 000
Totalt bundet eget kapital	25 000	25 000
Balanserat resultat	-3 947	-10 300
Årets resultat	9 356	6 353
Totalt fritt eget kapital	5 409	-3 947
Totalt eget kapital	30 409	21 053

Resultatdisposition

	Belopp i kr
Styrelsen föreslår att melen disponeras enligt följande:	
Balanserat resultat	-3 947
Årets resultat	9 356
Totalt	5 409
Disponeras för	
Balanseras i ny räkning	5 409
Summa	5 409

Bolagets resultat och ställning framgår av efterföljande resultat- och balansräkningar med noter.

Resultaträkning

<i>Belopp i kr</i>	<i>Not</i>	<i>2023-01-01- 2023-12-31</i>	<i>2022-01-01- 2022-12-31</i>
Rörelseintäkter, lagerförändring m.m.			
Nettoomsättning		-	-
Övriga rörelseintäkter		96 000	72 000
Summa rörelseintäkter, lagerförändring m.m.		96 000	72 000
Rörelsekostnader			
Övriga externa kostnader		-32 671	-26 292
Av- och nedskrivningar av materiella och immateriella anläggningstillgångar		-21 074	-16 854
Summa rörelsekostnader		-53 745	-43 146
Rörelseresultat		42 255	28 854
Finansiella poster			
Övriga ränteintäkter och liknande resultatposter	3	535	-
Räntekostnader och liknande resultatposter	4	-31 432	-22 501
Summa finansiella poster		-30 897	-22 501
Resultat efter finansiella poster		11 358	6 353
Bokslutsdispositioner			
Resultat före skatt		11 358	6 353
Skatter			
Skatt på årets resultat		-2 002	-
Årets resultat		9 356	6 353

2024073013683

Balansräkning

<i>Belopp i kr</i>	<i>Not</i>	<i>2023-12-31</i>	<i>2022-12-31</i>
TILLGÅNGAR			
Anläggningstillgångar			
Materiella anläggningstillgångar			
Byggnader och mark	5	956 748	976 617
Inventarier, verktyg och installationer	6	38 795	-
Summa materiella anläggningstillgångar		995 543	976 617
Summa anläggningstillgångar		995 543	976 617
Omsättningstillgångar			
Kortfristiga fordringar			
Fordringar hos koncernföretag		45 000	-
Övriga fordringar		215	108 344
Summa kortfristiga fordringar		45 215	108 344
Kassa och bank			
Kassa och bank		75 392	35 788
Summa kassa och bank		75 392	35 788
Summa omsättningstillgångar		120 607	144 132
SUMMA TILLGÅNGAR		1 116 150	1 120 749

2024073013684

Balansräkning

<i>Belopp i kr</i>	<i>Not</i>	<i>2023-12-31</i>	<i>2022-12-31</i>
EGET KAPITAL OCH SKULDER			
<i>Eget kapital</i>			
<i>Bundet eget kapital</i>			
Aktiekapital		25 000	25 000
Summa bundet eget kapital		25 000	25 000
<i>Fritt eget kapital</i>			
Balanserat resultat		-3 947	-10 300
Årets resultat		9 356	6 353
Summa fritt eget kapital		5 409	-3 947
Summa eget kapital		30 409	21 053
<i>Långfristiga skulder</i>			
Övriga skulder till kreditinstitut	7	344 000	440 000
Övriga skulder		648 258	648 258
Summa långfristiga skulder		992 258	1 088 258
<i>Kortfristiga skulder</i>			
Övriga skulder till kreditinstitut		48 000	-
Leverantörsskulder		-	5 438
Skulder till koncernföretag		19 000	-
Skatteskulder		3 607	-
Övriga skulder		16 876	-
Upplupna kostnader och förutbetalda intäkter		6 000	6 000
Summa kortfristiga skulder		93 483	11 438
SUMMA EGET KAPITAL OCH SKULDER		1 116 150	1 120 749

2024073013685

Noter

Belopp i kr om inget annat anges.

Not 1 Redovisningsprinciper

Årsredovisningen har upprättats i enlighet med Årsredovisningslagen och Bokföringsnämndens allmänna råd BFNAR 2016:10 Årsredovisning i mindre företag.

Avskrivningsprinciper för anläggningstillgångar

Avskrivningar enligt plan baseras på ursprungliga anskaffningsvärden och beräknad nyttjandeperiod. Följande avskrivningstider tillämpas:

Anläggningstillgångar	År
Materiella anläggningstillgångar:	
-Byggnader	50
-Inventarier, verktyg och installationer	3

Not 2 Personal

Personal

	2023-01-01- 2023-12-31	2022-01-01- 2022-12-31
Medelantalet anställda		
Summa		

Bolaget har inte haft några anställda under räkenskapsåret

Not 3 Övriga ränteintäkter och liknande resultatposter

	2023-01-01- 2023-12-31	2022-01-01- 2022-12-31
Ränteintäkter, övriga	535	
Summa	535	

Not 4 Räntekostnader och liknande resultatposter

	2023-01-01- 2023-12-31	2022-01-01- 2022-12-31
Räntekostnader, övriga	-31 432	-22 501
Summa	-31 432	-22 501

Not 5 Byggnader och mark

	2023-12-31	2022-12-31
Akkumulerade anskaffningsvärden:		
-Vid årets början	993 471	100 000
-Nyanskaffningar		893 471
	993 471	993 471
Akkumulerade avskrivningar enligt plan:		
-Vid årets början	-16 854	
-Årets avskrivning enligt plan	-19 869	-16 854
	-36 723	-16 854

Redovisat värde vid årets slut 956 748 976 617

Not 6 Inventarier, verktyg och installationer

	2023-12-31	2022-12-31
Akkumulerade anskaffningsvärden:		
-Nyanskaffningar	40 000	
Vid årets slut	40 000	
Akkumulerade avskrivningar enligt plan:		
-Årets avskrivning anskaffningsvärden	-1 205	
Vid årets slut	-1 205	
Redovisat värde vid årets slut	38 795	


Not 7 Övriga skulder till kreditinstitut

	2023-12-31
Belopp varmed skuldposten förväntas betalas mellan 1-5 år efter balansdagen	344 000
	344 000


2024073013687

Underskrifter


Falun 2024-06-28



Filip Niss
Verkställande direktör



Björn Ahnell
Styrelseledamot



Charbel Younes
Styrelseledamot

2024073013688