

Årsredovisning för
AB Svenska Sprit TBH

556943-8327

Räkenskapsåret

2022-11-01 - 2023-10-31

Förvaltningsberättelse	1
Resultaträkning	2
Balansräkning	3
Noter	5
Underskrifter	7

Fastställelseintyg

Jag intygar att resultaträkningen och balansräkningen har fastställts på årsstämma 2024-03-24. Årsstämman beslöt att godkänna styrelsens förslag till vinstdisposition.

Jag intygar att innehållet i dessa handlingar överensstämmer med originalen och att originalen undertecknats av samtliga personer som enligt lag ska underteckna dessa.



Lars Taavola
Verkställande direktör

Saltsjö-boo 2024-03-24



Förvaltningsberättelse

Styrelsen för AB Svenska Sprit TBH, 556943-8327, avger följande årsredovisning för räkenskapsåret 2022-11-01 - 2023-10-31.

Verksamheten

Allmänt om verksamheten

Företagets verksamhet består av tillverkning och försäljning av spritdrycker samt handsprit. Företagets säte ligger i Saltsjö-Boo, Nacka kommun.

Flerårsöversikt

	2022/2023	2021/2022	2020/2021	Belopp i kr 2019/2020
Nettoomsättning	257 522	274 129	1 255 440	973 076
Resultat efter finansiella poster	98 321	-13 605	33 104	-59 485
Soliditet %	41,1	26,6	23,2	11

Förändringar i eget kapital

	Aktie- kapital	Balanserat resultat	Årets resultat
Belopp vid årets ingång	50 100	25 464	-14 242
Balanseras i ny räkning		-14 242	14 242
Årets resultat			83 714
Belopp vid årets utgång	50 100	11 222	83 714

Resultatdisposition

	Belopp i kr
<i>Till årsstämmans förfogande står följande medel:</i>	
Balanserat resultat	11 222
Årets resultat	83 714
Summa	94 936
<i>Styrelsen föreslår att medlen disponeras enligt följande:</i>	
Balanseras i ny räkning	94 936
Summa	94 936

Resultaträkning

Belopp i kr	Not	2022-11-01 - 2023-10-31	2021-11-01 - 2022-10-31
Rörelseintäkter, lagerförändringar m.m.			
Nettoomsättning		257 522	274 129
Förändringar av lager av produkter i arbete, färdiga varor och pågående arbeten för annans räkning		93 862	0
Summa rörelseintäkter, lagerförändringar m.m.		351 384	274 129
Rörelsekostnader			
Råvaror och förnödenheter		-109 291	-115 536
Övriga externa kostnader		-112 061	-118 488
Personalkostnader	2	0	-22 144
Av- och nedskrivningar av materiella och immateriella anläggningstillgångar		-31 609	-31 608
Summa rörelsekostnader		-252 961	-287 776
Rörelseresultat		98 423	-13 647
Finansiella poster			
Övriga ränteintäkter och liknande resultatposter		71	42
Räntekostnader och liknande resultatposter		-173	0
Summa finansiella poster		-102	42
Resultat efter finansiella poster		98 321	-13 605
Resultat före skatt		98 321	-13 605
Skatter			
Skatt på årets resultat		-14 607	0
Årets resultat		83 714	-13 605

2024040206105

Balansräkning

<i>Belopp i kr</i>	<i>Not</i>	<i>2023-10-31</i>	<i>2022-10-31</i>
TILLGÅNGAR			
Anläggningstillgångar			
Materiella anläggningstillgångar			
Byggnader och mark	3	-6 505	0
Maskiner och andra tekniska anläggningar	4	25 346	41 343
Förbättringsutgifter på annans fastighet	5	32 530	41 637
Summa materiella anläggningstillgångar		51 371	82 980
Summa anläggningstillgångar		51 371	82 980
Omsättningstillgångar			
Varulager m.m.			
Råvaror och förnödenheter		157 717	63 855
Summa varulager m.m.		157 717	63 855
Kortfristiga fordringar			
Kundfordringar		56 187	7 329
Övriga fordringar		620	524
Summa kortfristiga fordringar		56 807	7 853
Kassa och bank			
Kassa och bank		87 318	78 307
Summa kassa och bank		87 318	78 307
Summa omsättningstillgångar		301 842	150 015
SUMMA TILLGÅNGAR		353 213	232 995

2024040206106

Balansräkning

<i>Belopp i kr</i>	<i>Not</i>	<i>2023-10-31</i>	<i>2022-10-31</i>
EGET KAPITAL OCH SKULDER			
Eget kapital			
Bundet eget kapital			
Aktiekapital		50 100	50 100
Summa bundet eget kapital		50 100	50 100
Fritt eget kapital			
Balanserat resultat		11 222	25 464
Årets resultat		83 714	-13 605
Summa fritt eget kapital		94 936	11 859
Summa eget kapital		145 036	61 959
Kortfristiga skulder			
Leverantörsskulder		27 616	49 008
Skatteskulder		14 607	0
Övriga skulder		165 954	122 028
Summa kortfristiga skulder		208 177	171 036
SUMMA EGET KAPITAL OCH SKULDER		353 213	232 995

2024040206107

Noter

Belopp i kr om inget annat anges.

Not 1 Redovisningsprinciper

Redovisningsprinciper

Årsredovisningen är upprättad i enlighet med årsredovisningslagen och Bokföringsnämndens allmänna råd (BFNAR 2016:10) om årsredovisning i mindre företag.

Materiella anläggningstillgångar

Avskrivningar	År
Byggnader	5
Maskiner och andra tekniska anläggningar	5

Not 2 Medelantalet anställda

	2022-11-01 - 2023-10-31	2021-11-01 - 2022-10-31
Medelantalet anställda		1

Not 3 Byggnader och mark

	2023-10-31	2022-10-31
Förändringar av avskrivningar		
Årets avskrivningar	-6 505	
Utgående avskrivningar	-6 505	
Redovisat värde	-6 505	

Not 4 Maskiner och andra tekniska anläggningar

	2023-10-31	2022-10-31
Ingående anskaffningsvärden	80 000	80 000
Utgående anskaffningsvärden	80 000	80 000
Ingående avskrivningar	-38 657	-22 661
Förändringar av avskrivningar		
Årets avskrivningar	-15 997	-15 996
Utgående avskrivningar	-54 654	-38 657
Redovisat värde	25 346	41 343

Not 5 Förbättringsutgifter på annans fastighet

	2023-10-31	2022-10-31
Ingående anskaffningsvärden	78 065	78 065
Utgående anskaffningsvärden	78 065	78 065
Ingående avskrivningar	-36 428	-20 816
Förändringar av avskrivningar		
Årets avskrivningar	-9 107	-15 612
Utgående avskrivningar	-45 535	-36 428
Redovisat värde	32 530	41 637

Not 6 Ställda säkerheter


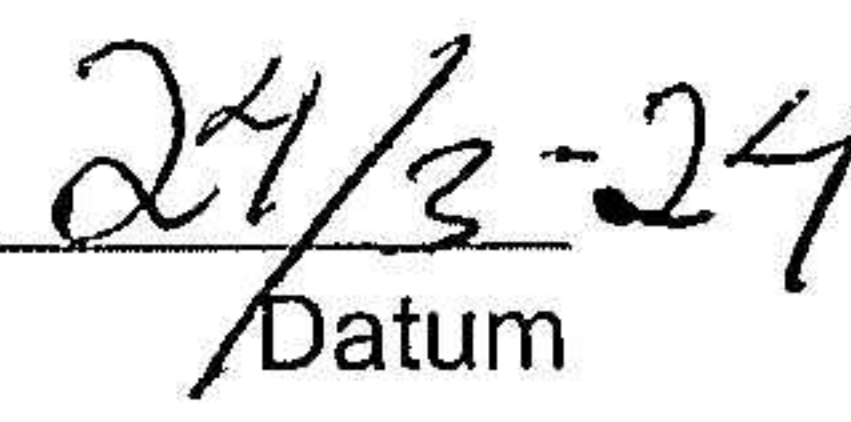

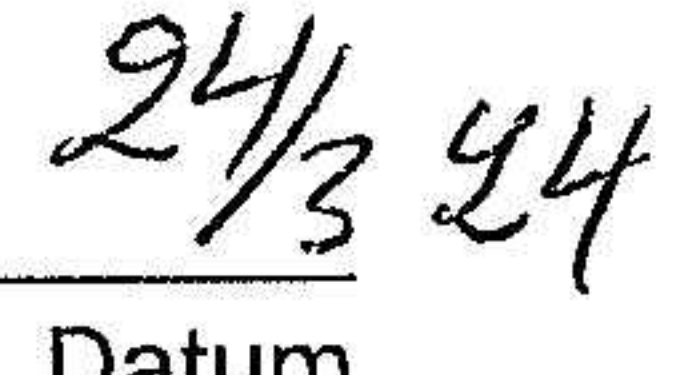
	2023-10-31	2022-10-31
Andra ställda säkerheter		22 158
Summa ställda säkerheter		22 158

2024040206109



Underskrifter

2024040206110

			
Anna-Kari Tartsay	Datum	Lars Taavola	Datum
Styrelsesuppleant		Styrelseledamot	