

**Molinbolagen i Sundsvall AB**  
**Org nr 556547-0209**

## Årsredovisning för räkenskapsåret 2021

Styrelsen och verkställande direktören avger följande årsredovisning.

| Innehåll                 | Sida |
|--------------------------|------|
| - förvaltningsberättelse | 2    |
| - resultaträkning        | 4    |
| - balansräkning          | 5    |
| - noter                  | 7    |

Om inte annat särskilt anges, redovisas alla belopp i tusental kronor. Uppgifter inom parentes avser föregående år.

## Förvaltningsberättelse

### Verksamheten

#### Allmänt om verksamheten

Företaget bedriver konsultverksamhet i form av företagslednings- och ekonomitjänster. Bolaget bedriver också handel med värdepapper för egen räkning samt verkar i olika affärsprojekt genom delägarskap.

Styrelsen har sitt säte i Sundsvall kommun i Västernorrlands län.

#### Väsentliga händelser under räkenskapsåret

Bolagets kunder har drabbats mycket hårt av coronapandemin och som en följd av det har efterfrågan på bolagets tjänster kraftigt minskat. Under 2020 genomfördes neddragningar av personalstyrkan både genom uppsägningar och med hjälp av permitteringar. Eftersom pandemin fortsatt under 2021 har inga återanställningar genomförts och permitteringar av personal har förlängts. Statligt stöd för korttidspermittering har erhållits och möjligheten till tillfälliga anstånd med skatter och avgifter har utnyttjats.

Situationen är fortsatt mycket besvärlig för kundföretagen och därmed bolaget under inledningen av 2022. En återgång till någorlunda normala marknadsförutsättningar väntas inte förrän under andra kvartalet 2022.

### Flerårsöversikt

|                                   |     | <u>2021</u> | <u>2020</u> | <u>2019</u> | <u>2018</u> | <u>2017</u> |
|-----------------------------------|-----|-------------|-------------|-------------|-------------|-------------|
| Nettoomsättning                   | tkr | 3 180       | 3 375       | 5 529       | 4 140       | 3 632       |
| Resultat efter finansiella poster | tkr | 753         | 2 736       | 2 470       | 1 659       | 1 223       |
| Soliditet                         | %   | 76          | 80          | 79          | 76          | 74          |

### Förändring av eget kapital

|                         |        | <u>Aktie-<br/>kapital</u> | <u>Reserv-<br/>fond</u> | <u>Fritt eget<br/>kapital</u> | <u>Summa<br/>eget<br/>kapital</u> |
|-------------------------|--------|---------------------------|-------------------------|-------------------------------|-----------------------------------|
| Eget kapital 2019-12-31 | kronor | 400 000                   | 80 000                  | 13 445 830                    | 13 925 830                        |
| Årets resultat          |        |                           |                         | 1 655 566                     | 1 655 566                         |
| Eget kapital 2020-12-31 | kronor | 400 000                   | 80 000                  | 15 101 396                    | 15 581 396                        |
| Årets resultat          |        |                           |                         | 435 752                       | 435 752                           |
| Eget kapital 2021-12-31 | kronor | <u>400 000</u>            | <u>80 000</u>           | <u>15 537 148</u>             | <u>16 017 148</u>                 |

**Resultatdisposition**

Till årsstämmans förfogande står följande vinstmedel:

|                     |            |
|---------------------|------------|
| Balanserat resultat | 15 101 396 |
| Årets resultat      | 435 752    |

|        |        |                   |
|--------|--------|-------------------|
| Totalt | kronor | <u>15 537 148</u> |
|--------|--------|-------------------|

Styrelsen och verkställande direktören föreslår att vinstmedlen disponeras enligt följande:

|                         |            |
|-------------------------|------------|
| Balanseras i ny räkning | 15 537 148 |
|-------------------------|------------|

|        |        |                   |
|--------|--------|-------------------|
| Totalt | kronor | <u>15 537 148</u> |
|--------|--------|-------------------|

2022071833294

2022071833295

| <b>Resultaträkning</b>  | <b>Not</b> | <b>2021-01-01<br/>-2021-12-31</b> | <b>2020-01-01<br/>-2020-12-31</b> |
|---|------------|-----------------------------------|-----------------------------------|
| <b>Rörelseintäkter</b>  |            |                                   |                                   |
| Nettoomsättning   |            | 3 180                             | 3 375                             |
| Övriga rörelseintäkter  | 2          | 689                               | 788                               |
| <b>Summa rörelseintäkter</b>  |            | <u>3 869</u>                      | <u>4 163</u>                      |
| <b>Rörelsekostnader</b>   |            |                                   |                                   |
| Övriga externa kostnader  |            | -375                              | -446                              |
| Personalkostnader   | 3          | -2 871                            | -3 549                            |
| <b>Summa rörelsekostnader</b>   |            | <u>-3 246</u>                     | <u>-3 995</u>                     |
| <b>Rörelseresultat</b>  |            | 623                               | 168                               |
| <b>Finansiella poster</b>   |            |                                   |                                   |
| Resultat från övriga finansiella anläggningstillgångar  |            | 403                               | 918                               |
| Övriga ränteintäkter och liknande resultatposter  |            | 162                               | 1 650                             |
| Nedskrivningar och återföringar av nedskrivningar av finansiella anläggningstillgångar och kortfristiga placeringar |            | -435                              | -                                 |
| Räntekostnader och liknande resultatposter  |            | -                                 | -                                 |
| <b>Summa finansiella poster</b>   |            | <u>130</u>                        | <u>2 568</u>                      |
| <b>Resultat efter finansiella poster</b>  |            | 753                               | 2 736                             |
| <b>Bokslutsdispositioner</b>  |            |                                   |                                   |
| Förändringar av periodiseringsfonder  |            | -137                              | -632                              |
| <b>Summa bokslutsdispositioner</b>  |            | <u>-137</u>                       | <u>-632</u>                       |
| <b>Resultat före skatt</b>  |            | 616                               | 2 104                             |
| <b>Skatter</b>  |            |                                   |                                   |
| Skatt på årets resultat   |            | -180                              | -448                              |
| <b>Årets resultat</b>   |            | <u>436</u>                        | <u>1 656</u>                      |

2022071833296

| <b>Balansräkning</b>                                   | <b>Not</b> | <b>2021-12-31</b> | <b>2020-12-31</b> |
|--|------------|-------------------|-------------------|
| <b>Tillgångar</b>                                      |            |                   |                   |
| <b>Anläggningstillgångar</b>                           |            |                   |                   |
| <u>Materiella anläggningstillgångar</u>                |            |                   |                   |
| Inventarier, verktyg och Installationer                | 4          | 370               | 370               |
|  |            | —                 | —                 |
| Summa materiella anläggningstillgångar                 |            | 370               | 370               |
|  |            | —                 | —                 |
| <u>Finansiella anläggningstillgångar</u>               |            |                   |                   |
| Andelar i intresseföretag och gemensamt styrda företag | 5          | 1 275             | 1 275             |
| Andra långfristiga värdepappersinnehav                 | 6          | 2 697             | 2 158             |
| Andra långfristiga fordringar                          | 7          | 12 761            | 10 563            |
|  |            | —                 | —                 |
| Summa finansiella anläggningstillgångar                |            | 16 733            | 13 996            |
|  |            | —                 | —                 |
| <b>Summa anläggningstillgångar</b>                     |            | <b>17 103</b>     | <b>14 366</b>     |
|  |            | —                 | —                 |
| <b>Omsättningstillgångar</b>                           |            |                   |                   |
| <u>Kortfristiga fordringar</u>                         |            |                   |                   |
| Kundfordringar   |            | -                 | 281               |
| Övriga fordringar                                      |            | 3                 | -                 |
| Förutbetalda kostnader och upplupna intäkter           |            | 96                | 7                 |
|  |            | —                 | —                 |
| Summa kortfristiga fordringar                          |            | 99                | 288               |
|  |            | —                 | —                 |
| <u>Kortfristiga placeringar</u>                        |            |                   |                   |
| Övriga kortfristiga placeringar                        |            | 2 472             | 2 472             |
|  |            | —                 | —                 |
| Summa kortfristiga placeringar                         |            | 2 472             | 2 472             |
|  |            | —                 | —                 |
| <u>Kassa och bank</u>                                  |            |                   |                   |
| Kassa och Bank   |            | 3 327             | 4 184             |
|  |            | —                 | —                 |
| Summa kassa och bank                                   |            | 3 327             | 4 184             |
|  |            | —                 | —                 |
| <b>Summa omsättningstillgångar</b>                     |            | <b>5 898</b>      | <b>6 944</b>      |
|  |            | —                 | —                 |
| <b>Summa tillgångar</b>                                |            | <b>23 001</b>     | <b>21 310</b>     |

2022071833297

| <b>Balansräkning</b>                         | <b>Not</b> | <b>2021-12-31</b> | <b>2020-12-31</b> |
|--|------------|-------------------|-------------------|
| <b>Eget kapital och skulder</b>              |            |                   |                   |
| <b>Eget kapital</b>                          |            |                   |                   |
| <u>Bundet eget kapital</u>                   |            |                   |                   |
| Aktiekapital                                 |            | 400               | 400               |
| Reservfond                                   |            | 80                | 80                |
|  |            | <u>          </u> | <u>          </u> |
| Summa bundet eget kapital                    |            | 480               | 480               |
|  |            | <u>          </u> | <u>          </u> |
| <u>Fritt eget kapital</u>                    |            |                   |                   |
| Balanserat resultat                          |            | 15 101            | 13 446            |
| Årets resultat                               |            | 436               | 1 656             |
|  |            | <u>          </u> | <u>          </u> |
| Summa fritt eget kapital                     |            | 15 537            | 15 102            |
|  |            | <u>          </u> | <u>          </u> |
| <b>Summa eget kapital</b>                    |            | <b>16 017</b>     | <b>15 582</b>     |
|  |            | <u>          </u> | <u>          </u> |
| <b>Obeskattade reserver</b>                  |            |                   |                   |
| Periodiseringsfonder                         |            | 1 904             | 1 767             |
|  |            | <u>          </u> | <u>          </u> |
| <b>Summa obeskattade reserver</b>            |            | <b>1 904</b>      | <b>1 767</b>      |
|  |            | <u>          </u> | <u>          </u> |
| <b>Långfristiga skulder</b>                  |            |                   |                   |
| Övriga skulder                               |            | -                 | 670               |
|  |            | <u>          </u> | <u>          </u> |
| <b>Summa långfristiga skulder</b>            |            | <b>0</b>          | <b>670</b>        |
|  |            | <u>          </u> | <u>          </u> |
| <b>Kortfristiga skulder</b>                  |            |                   |                   |
| Leverantörsskulder                           |            | 95                | 36                |
| Skatteskulder                                |            | 536               | 481               |
| Övriga skulder                               |            | 3 704             | 2 148             |
| Upplupna kostnader och förutbetalda intäkter |            | 745               | 626               |
|  |            | <u>          </u> | <u>          </u> |
| <b>Summa kortfristiga skulder</b>            |            | <b>5 080</b>      | <b>3 291</b>      |
|  |            | <u>          </u> | <u>          </u> |
| <b>Summa eget kapital och skulder</b>        |            | <b>23 001</b>     | <b>21 310</b>     |
|  |            | <u>          </u> | <u>          </u> |

## Noter

### Not 1 Redovisnings- och värderingsprinciper

Årsredovisningen har upprättats i enlighet med Bokföringsnämndens allmänna råd (BFNAR 2016:10) om årsredovisning i mindre företag,

#### Tjänste- och entreprenaduppdrag

Företagets intäkter från uppdrag på löpande räkning redovisas enligt huvudregeln.

### Upplýsningar till resultaträkningen

#### Not 2 Övriga rörelseintäkter

|                              | <u>2021-01-01</u><br><u>-2021-12-31</u> | <u>2020-01-01</u><br><u>-2020-12-31</u> |
|------------------------------|---|---|
| Statliga bidrag              | 579                                     | 788                                     |
| Andra övriga rörelseintäkter | 110                                     | -                                       |
|                              | <u>689</u>                              | <u>788</u>                              |

#### Not 3 Personal

|                      | <u>2021-01-01</u><br><u>-2021-12-31</u> | <u>2020-01-01</u><br><u>-2020-12-31</u> |
|----------------------|---|---|
| Medelantal anställda | <u>2</u>                                | <u>3</u>                                |

### Upplýsningar till balansräkningen

#### Not 4 Inventarier, verktyg och installationer

|                             | <u>2021-12-31</u> | <u>2020-12-31</u> |
|-----------------------------|-------------------|-------------------|
| Ingående anskaffningsvärden | 459               | 459               |
| Utgående anskaffningsvärden | 459               | 459               |
| Ingående avskrivningar      | -89               | -89               |
| Utgående avskrivningar      | -89               | -89               |
| Redovisat värde             | <u>370</u>        | <u>370</u>        |

**Not 5 Andelar i intresseföretag och andra gemesamt ägda företag**

|                             | <u>2021-12-31</u> | <u>2020-12-31</u> |
|-----------------------------|-------------------|-------------------|
| Ingående anskaffningsvärden | 1 275             | 1 275             |
| Utgående anskaffningsvärden | 1 275             | 1 275             |
| Redovisat värde             | <u>1 275</u>      | <u>1 275</u>      |

**Not 6 Andra långfristiga värdepappersinnehav**

|                             | <u>2021-12-31</u> | <u>2020-12-31</u> |
|-----------------------------|-------------------|-------------------|
| Ingående anskaffningsvärden | 4 741             | 4 350             |
| Tillkommande värdepapper    | 974               | 423               |
| Avgående värdepapper        | -                 | -32               |
| Utgående anskaffningsvärden | 5 715             | 4 741             |
| Ingående nedskrivningar     | -2 583            | -2 583            |
| Årets nedskrivningar        | -435              | -                 |
| Utgående nedskrivningar     | -3 018            | -2 583            |
| Redovisat värde             | <u>2 697</u>      | <u>2 158</u>      |

**Not 7 Andra långfristiga fordringar**

|                             | <u>2021-12-31</u> | <u>2020-12-31</u> |
|-----------------------------|-------------------|-------------------|
| Ingående anskaffningsvärden | 10 563            | 9 652             |
| Tillkommande fordringar     | 2 199             | 911               |
| Utgående anskaffningsvärden | 12 761            | 10 563            |
| Redovisat värde             | <u>12 761</u>     | <u>10 563</u>     |

**Not 8 Ställda säkerheter**

|                      | <u>2021-01-01</u><br><u>-2021-12-31</u> | <u>2020-01-01</u><br><u>-2020-12-31</u> |
|----------------------|---|---|
| Företagsinteckningar | <u>16 000</u>                           | <u>16 000</u>                           |

## Not 9 Eventualförpliktelser

|  | <u>2021-12-31</u> | <u>2020-12-31</u> |
|--|-------------------|-------------------|
| Borgensförbindelse till förmån för intresseföretag | <u>1 000</u>      | <u>1 000</u>      |


Sundsvall 2022-06-28



Lars-Jerker Molin  
Verkställande direktör

Vår revisionsberättelse har lämnats 2022-06-30


Öhrlings PricewaterhouseCoopers AB



Mattias Eriksson  
Auktoriserad revisor

Undertecknad styrelseledamot intygar härmed, att en med denna avskrift likalydande resultat- och balansräkning fastställts på årsstämma ~~2022-06-30~~ 2022-06-30. Stämman beslöt tillika godkänna styrelsens förslag till vinstdisposition.





## Revisionsberättelse

Till bolagsstämman i Molinbolagen i Sundsvall AB, org.nr 556547-0209

---

### Rapport om årsredovisningen

#### Uttalanden

Vi har utfört en revision av årsredovisningen för Molinbolagen i Sundsvall AB för år 2021.

Enligt vår uppfattning har årsredovisningen upprättats i enlighet med årsredovisningslagen och ger en i alla väsentliga avseenden rättvisande bild av Molinbolagen i Sundsvall ABs finansiella ställning per den 31 december 2021 och av dess finansiella resultat för året enligt årsredovisningslagen. Förvaltningsberättelsen är förenlig med årsredovisningens övriga delar.

Vi tillstyrker därför att bolagsstämman fastställer resultaträkningen och balansräkningen för Molinbolagen i Sundsvall AB.

#### Grund för uttalanden

Vi har utfört revisionen enligt International Standards on Auditing (ISA) och god revisionssed i Sverige. Vårt ansvar enligt dessa standarder beskrivs närmare i avsnittet Revisorns ansvar. Vi är oberoende i förhållande till Molinbolagen i Sundsvall AB enligt god revisorssed i Sverige och har i övrigt fullgjort vårt yrkesetiska ansvar enligt dessa krav.

Vi anser att de revisionsbevis vi har inhämtat är tillräckliga och ändamålsenliga som grund för våra uttalanden.

#### Styrelsens och verkställande direktörens ansvar

Det är styrelsen och verkställande direktören som har ansvaret för att årsredovisningen upprättas och att den ger en rättvisande bild enligt årsredovisningslagen. Styrelsen och verkställande direktören ansvarar även för den interna kontroll som de bedömer är nödvändig för att upprätta en årsredovisning som inte innehåller några väsentliga felaktigheter, vare sig dessa beror på oegentligheter eller misstag.

Vid upprättandet av årsredovisningen ansvarar styrelsen och verkställande direktören för bedömningen av bolagets förmåga att fortsätta verksamheten. De upplyser, när så är tillämpligt, om förhållanden som kan påverka förmågan att fortsätta verksamheten och att använda antagandet om fortsatt drift. Antagandet om fortsatt drift tillämpas dock inte om beslut har fattats om att avveckla verksamheten.

#### Revisorns ansvar


Våra mål är att uppnå en rimlig grad av säkerhet om huruvida årsredovisningen som helhet inte innehåller några väsentliga felaktigheter, vare sig dessa beror på oegentligheter eller misstag, och att lämna en revisionsberättelse som innehåller våra uttalanden. Rimlig säkerhet är en hög grad av säkerhet, men är ingen garanti för att en revision som utförs enligt ISA och god revisionssed i Sverige alltid kommer att upptäcka en väsentlig felaktighet om en sådan finns. Felaktigheter kan uppstå på grund av oegentligheter eller misstag och anses vara väsentliga om de enskilt eller tillsammans rimligen kan förväntas påverka de ekonomiska beslut som användare fattar med grund i årsredovisningen.

En ytterligare beskrivning av vårt ansvar för revisionen av årsredovisningen finns på Revisorsinspektionens webbplats: [www.revisorsinspektionen.se/revisornsansvar](http://www.revisorsinspektionen.se/revisornsansvar). Denna beskrivning är en del av revisionsberättelsen.

### Rapport om andra krav enligt lagar och andra författningar

#### Uttalanden

Utöver vår revision av årsredovisningen har vi även utfört en revision av styrelsens och verkställande direktörens förvaltning för Molinbolagen i Sundsvall AB för år 2021 samt av förslaget till dispositioner beträffande bolagets vinst eller förlust.



Vi tillstyrker att bolagsstämman disponerar vinsten enligt förslaget i förvaltningsberättelsen och beviljar styrelsens ledamot och verkställande direktören ansvarsfrihet för räkenskapsåret.

### Grund för uttalanden

Vi har utfört revisionen enligt god revisionsred i Sverige. Vårt ansvar enligt denna beskrivs närmare i avsnittet Revisorns ansvar. Vi är oberoende i förhållande till Molinbolagen i Sundsvall AB enligt god revisorsred i Sverige och har i övrigt fullgjort vårt yrkesetiska ansvar enligt dessa krav.

Vi anser att de revisionsbevis vi har inhämtat är tillräckliga och ändamålsenliga som grund för våra uttalanden.

### Styrelsens och verkställande direktörens ansvar

Det är styrelsen som har ansvaret för förslaget till dispositioner beträffande bolagets vinst eller förlust. Vid förslag till utdelning innefattar detta bland annat en bedömning av om utdelningen är försvarlig med hänsyn till de krav som bolagets verksamhetsart, omfattning och risker ställer på storleken av bolagets egna kapital, konsolideringsbehov, likviditet och ställning i övrigt.

Styrelsen ansvarar för bolagets organisation och förvaltningen av bolagets angelägenheter. Detta innefattar bland annat att fortlöpande bedöma bolagets ekonomiska situation, och att tillse att bolagets organisation är utformad så att bokföringen, medelsförvaltningen och bolagets ekonomiska angelägenheter i övrigt kontrolleras på ett betryggande sätt. Den verkställande direktören ska sköta den löpande förvaltningen enligt styrelsens riktlinjer och anvisningar och bland annat vidta de åtgärder som är nödvändiga för att bolagets bokföring ska fullgöras i överensstämmelse med lag och för att medelsförvaltningen ska skötas på ett betryggande sätt.

### Revisorns ansvar

Vårt mål beträffande revisionen av förvaltningen, och därmed vårt uttalande om ansvarsfrihet, är att inhämta revisionsbevis för att med en rimlig grad av säkerhet kunna bedöma om någon styrelseledamot eller verkställande direktören i något väsentligt avseende:

- företagit någon åtgärd eller gjort sig skyldig till någon försummelse som kan föranleda ersättningsskyldighet mot bolaget
- på något annat sätt handlat i strid med aktiebolagslagen, årsredovisningslagen eller bolagsordningen.

Vårt mål beträffande revisionen av förslaget till dispositioner av bolagets vinst eller förlust, och därmed vårt uttalande om detta, är att med rimlig grad av säkerhet bedöma om förslaget är förenligt med aktiebolagslagen.

Rimlig säkerhet är en hög grad av säkerhet, men ingen garanti för att en revision som utförs enligt god revisionsred i Sverige alltid kommer att upptäcka åtgärder eller försummelser som kan föranleda ersättningsskyldighet mot bolaget, eller att ett förslag till dispositioner av bolagets vinst eller förlust inte är förenligt med aktiebolagslagen.

En ytterligare beskrivning av vårt ansvar för revisionen av förvaltningen finns på Revisorsinspektionens webbplats: [www.revisorsinspektionen.se/revisornsansvar](http://www.revisorsinspektionen.se/revisornsansvar). Denna beskrivning är en del av revisionsberättelsen.

Sundsvall den 30 juni 2022

Öhrlings PricewaterhouseCoopers AB

Mattias Eriksson  
Auktoriserad revisor

Fotokopians överensstämmelse  
med originalintygas: