

Styrelsen och verkställande direktören för

## **Areco Steel AB**

Org nr 556043-2527

får härmed avge

# **Årsredovisning och koncernredovisning**

för räkenskapsåret 2022-05-01 - 2023-04-30

Innehållsförteckning:	Sida
Förvaltningsberättelse	2-3
Resultaträkning - koncern	4
Balansräkning - koncern	5-6
Ställda säkerheter och ansvarsförbindelser - koncern	7
Kassaflödesanalys - koncern	8
Resultaträkning - moderföretag	9
Balansräkning - moderföretag	10-12
Kassaflödesanalys - moderföretag	13
Redovisningsprinciper och bokslutskommentarer	14
Noter	14-28
Underskrifter	28

### **Fastställelseintyg**

Undertecknad styrelseledamot intygar härmed dels att denna kopia av årsredovisningen överensstämmer med originalet, dels att resultat- och balansräkningen samt koncernresultat- och koncernbalansräkningen fastställts på ordinarie bolagsstämma 2023-10-31. Stämman beslöt också att godkänna styrelsens förslag till resultatdisposition i moderföretaget.

Malmö 2023-10-31

  
Peter Areskog  
Verkställande direktör

Styrelsen och verkställande direktören för Areco Steel AB får härmed avge årsredovisning och koncernredovisning för räkenskapsåret 2022-05-01 – 2023-04-30.

## Förvaltningsberättelse

Areco Steel AB bildades 1944 och har sitt säte i Malmö.

Bolaget bedriver konsultverksamhet inom stålgrossistbranschen och äger aktier i dotterbolag som driver verksamhet inom denna bransch. Areco Steel äger även aktier i dotterbolag som driver uthyrning av kommersiella fastigheter.

### Väsentliga händelser under året

Areco-koncernen har under räkenskapsåret haft en fortsatt god försäljning, dock med kraftigt prisras på råmaterial vilket påverkat resultatet negativt. Vi har också slitit med kvotering av råmaterial in i Europa där felrapportering från Korea gjort att vi fått skjuta införtullning med ett kvartal samtidigt som marknaden gick ned med cirka 25%. Detta fick till följd att vi fick extremt stora lager där vi fått ta förluster för att komma ned till normala lagernivåer.

Under året startades också en nybyggnation av en sandwichanläggning i Örkelljunga som ska stå klart H1 2024 och servera Norge, Danmark samt Sverige med sandwichpanel.

### Väsentliga händelser efter räkenskapsårets utgång

Areco koncernen har i maj 2023 förvärvat två nya bolag, Aston Carlsson AB som ligger som ett dotterbolag till Areco Steel AB och Totalplåt AB som ligger som ett dotterbolag till Areco Direct AB. Under maj har även ett fastighetsförvärv gjorts som har köpts in till ett nybildat fastighetsbolag, Areco Rektangeln 9 AB.

	<b>2205 -2304</b>	<b>2105 -2204</b>	<b>2005 -2104</b>	<b>1905 -2004</b>	<b>1805 -1904</b>
Nettoomsättning	3 425 235	3 313 281	2 300 765	2 012 395	2 068 723
Resultat e finansnetto	249 102	429 808	180 116	75 482	90 322

	<b>2023-04-30</b>	<b>2022-04-30</b>	<b>2021-04-30</b>	<b>2020-04-30</b>	<b>2019-04-30</b>
Soliditet (%)	59	47	53	49	44
Avkastning på EK (%)	19	39	22	11	14

### Flerårsöversikt moderbolaget, kkr

	<b>2205 -2304</b>	<b>2105 -2204</b>	<b>2005 -2104</b>	<b>1905 -2004</b>	<b>1805 -1904</b>
Nettoomsättning	48 596	63 844	46 650	40 741	36 742
Resultat e finansnetto	35 056	46 151	-4 688	-4 408	45 797

	<b>2023-04-30</b>	<b>2022-04-30</b>	<b>2021-04-30</b>	<b>2020-04-30</b>	<b>2019-04-30</b>
Soliditet (%)	71,2	75,1	80,5	67,1	65,7
Avkastning på EK (%)	3,4	5,3	0	0	7,6

## Förslag till vinstdisposition

### Moderbolaget

Styrelsen och verkställande direktören föreslår att till förfogande stående vinstmedel:

balanserad vinst	716 778 807
årets resultat	121 126 283
	<hr/>
	<b>837 905 090</b>

disponeras så att

utdelning till aktieägare	0
i ny räkning överföres	837 905 090
	<hr/>
	<b>837 905 090</b>

### Koncernen

Koncernens fria egna kapital enligt koncernbalansräkningen uppgår till 1 055 445 115 kr, varav årets resultat uppgår till 196 051 878 kr.

Koncernens och moderbolagets resultat och ställning i övrigt framgår av efterföljande resultat- och balansräkningar med tilläggsupplysningar.

## Resultaträkning – koncernen

2024011706668

	Not	2022-05-01 -2023-04-30	2021-05-01 -2022-04-30
<b>Rörelsens intäkter</b>			
Nettoomsättning		3 425 234 614	3 313 280 511
Övriga rörelseintäkter		10 177 990	12 612 021
		<b>3 435 412 604</b>	<b>3 325 892 532</b>
<b>Rörelsens kostnader</b>			
Råvaror och förnödenheter		-1 444 983 725	-1 430 765 797
Handelsvaror		-1 242 530 924	-1 063 256 480
Övriga externa kostnader	5,6	-239 045 790	-153 848 379
Personalkostnader	7	-205 478 895	-200 669 140
Av- och nedskrivningar av materiella och immateriella anläggningstillgångar		-48 234 912	-57 497 014
Övriga rörelsekostnader		-19 063 281	-131 778
		<b>-3 199 337 527</b>	<b>-2 906 168 588</b>
<b>Rörelseresultat</b>		<b>236 075 077</b>	<b>419 723 944</b>
<b>Resultat från finansiella investeringar</b>			
Resultat från avyttring av koncernföretag		4 341 331	8 466 573
Övriga ränteintäkter och liknande resultatposter		32 031 154	8 470 921
Räntekostnader och liknande resultatposter		-23 345 161	-6 853 490
<b>Resultat efter finansiella poster</b>		<b>249 102 400</b>	<b>429 807 948</b>
<b>Resultat före skatt</b>		<b>249 102 400</b>	<b>429 807 948</b>
Skatt på årets resultat		-52 162 907	-79 966 059
Latent skatt		-887 615	-14 591 523
<b>Årets resultat</b>		<b>196 051 878</b>	<b>335 250 366</b>

## Balansräkning – koncernen

2024011706669

TILLGÅNGAR	Not	2023-04-30	2022-04-30
<b>Anläggningstillgångar</b>			
<i>Immateriella anläggningstillgångar</i>			
Goodwill	9	34 488 645	53 822 015
Koncessioner, pant och liknande rättigheter	10	620 864	1 032 079
Pågående projekt	11	-	2 759 701
Övriga immateriella anläggningstillgångar	12	3 616 049	94 900
		<b>38 725 558</b>	<b>57 708 695</b>
<i>Materiella anläggningstillgångar</i>			
Byggnader och mark	13	375 743 116	309 223 105
Maskiner och tekniska anläggningar	14	61 983 817	57 930 867
Förskott maskiner	14	21 434 029	-
Inventarier, verktyg och installationer	15	15 705 696	18 233 345
Förbättringsutgifter på annans fastighet	16	10 776 682	10 404 045
Pågående nyanläggningar	17	692 560	-
		<b>486 335 900</b>	<b>395 791 362</b>
<i>Finansiella anläggningstillgångar</i>			
Andelar i intresseföretag	19	28 041 349	1 068 393
Andelar i stälföretag	20	-1 011 460	-
Andra långfristiga fordringar	21	12 640 894	17 562 708
Fordringar intressebolag	22	-	16 700 000
Uppskjuten skattefordran		110 617	-
		<b>39 781 400</b>	<b>35 331 101</b>
<b>Summa anläggningstillgångar</b>		<b>564 842 858</b>	<b>488 831 158</b>
<b>Omsättningstillgångar</b>			
<i>Varulager, förnödenheter mm</i>			
Råvaror och förnödenheter		982 739 028	889 813 870
Handelsvaror		235 376 212	284 230 014
Pågående arbete		3 342 466	38 322 375
		<b>1 221 457 706</b>	<b>1 212 366 259</b>
<i>Kortfristiga fordringar</i>			
Kundfordringar		443 037 382	596 643 072
Aktuella skattefordringar		-	-
Övriga fordringar		25 462 837	19 301 160
Upparbetad ej fakturerad intäkt		-	-
Förutbetalda kostnader och upplupna intäkter		32 692 230	18 908 762
		<b>501 192 448</b>	<b>634 852 994</b>
<b>Kortfristiga placeringar</b>		<b>756 489</b>	<b>756 489</b>
<b>Kassa och bank</b>	23	<b>8 979 986</b>	<b>18 614 445</b>
<b>Summa omsättningstillgångar</b>		<b>1 732 386 629</b>	<b>1 866 590 187</b>
<b>SUMMA TILLGÅNGAR</b>		<b>2 297 229 487</b>	<b>2 355 421 345</b>

## Balansräkning – koncernen

2024011706670

EGET KAPITAL OCH SKULDER	Not	2023-04-30	2022-04-30
<b>Eget kapital</b>	24		
Aktiekapital		650 000	650 000
Bundna reserver		258 304 843	232 132 158
Fria reserver		859 393 237	547 115 850
Årets resultat		196 051 878	335 250 366
<b>Summa eget kapital</b>		<b>1 314 399 958</b>	<b>1 115 148 374</b>
<b>Avsättningar</b>			
Avsättningar för uppskjuten skatt	26	84 927 935	86 404 708
Avsättningar till pensioner		2 115 723	1 761 847
		<b>87 043 658</b>	<b>88 166 555</b>
<b>Långfristiga skulder</b>			
Övriga långfristiga skulder		61 774 261	71 655 489
Skulder kreditinstitut		973 314	79 230
		<b>62 747 575</b>	<b>71 734 719</b>
<b>Kortfristiga skulder</b>			
Skulder till kreditinstitut	27	130 685 250	94 793 750
Checkräkningskredit	23	213 255 490	79 638 747
Leverantörsskulder		323 624 475	678 511 927
Aktuella skatteskulder		59 629 013	56 136 557
Övriga kortfristiga skulder		62 253 415	93 375 428
Fakturerade ej upparbetade intäkter		-	-
Upplupna kostnader och förutbetalda intäkter		43 590 653	77 915 288
		<b>833 038 296</b>	<b>1 080 371 697</b>
<b>SUMMA EGET KAPITAL OCH SKULDER</b>		<b>2 297 229 487</b>	<b>2 355 421 345</b>

## Balansräkning – koncernen

2024011706671

	Not	2023-04-30	2022-04-30
<b>Ställda säkerheter</b>	23		
<u>För egna skulder och avsättningar</u>			
Fastighetsinteckningar		164 666 600	163 966 600
Företagsinteckningar		162 625 000	162 595 000
Aktier i dotterbolag		37 633 549	37 633 549
<b>Eventualförpliktelser</b>			
Ställda garantier		1 359 655	1 372 952

## Kassaflödesanalys - koncernen

2024011706672

	2022-05-01 -2023-04-30	2021-05-01 -2022-04-30
<b>Den löpande verksamheten</b>		
Resultat efter finansiella poster	249 102 400	429 807 948
Av- och nedskrivningar som belastat detta resultat	48 234 912	57 497 014
Betald skatt	-48 690 450	-31 902 059
Utdelning till ägarna	-	-30 000 000
Omräkningsdifferens	4 550 201	639 386
<b>Kassaflödet från den löpande verksamheten före förändring av rörelsekapital</b>	<b>253 217 063</b>	<b>426 042 289</b>
<b>Kassaflödet från förändringen i rörelsekapitalet</b>		
Förändring lager mm	-9 091 447	-668 071 908
Förändring kortfristiga fordringar	133 660 546	-114 323 537
Förändring kortfristiga skulder	-250 825 850	343 631 297
<b>Kassaflödet från den löpande verksamheten</b>	<b>-126 256 751</b>	<b>-438 764 148</b>
<b>Finansieringsverksamheten</b>		
Förändring långfristiga fordringar	21 511 197	-18 963 232
Förändring i intressebolag	-26 972 956	-11 250
Förändring koncessioner mm	13 210	-717 607
Övriga immateriella anl.tillgångar	-3 910 484	-94 900
Pågående projekt	2 759 701	-2 759 701
Förändring goodwill mm	-978 071	-48 298 358
Förändring byggnader	-77 132 302	-70 085 840
Förändring maskiner och inventarier	-16 830 521	-20 684 122
Förändring förbättringsutgifter annans fastighet	-2 817 915	-966 114
Förändring pågående nyanläggningar	-22 126 589	503 265
Förändring långfristiga skulder	-8 987 144	90 832 346
Förändring avsättningar	-1 122 897	12 323 149
<b>Kassaflödet från finansieringsverksamheten</b>	<b>-136 594 771</b>	<b>-58 922 364</b>
<b>Årets kassaflöde</b>	<b>-14 184 660</b>	<b>71 644 223</b>
Likvida medel vid årets ingång	18 614 445	90 258 668
Likvida medel vid årets utgång	8 979 986	18 614 445

## Resultaträkning – moderföretaget

2024011706673

	Not	2022-05-01 -2023-04-30	2021-05-01 -2022-04-30
<b>Rörelsens intäkter</b>			
Nettoomsättning	3	48 596 167	63 844 481
Övriga rörelseintäkter	4	225 436	36 291
		<b>48 821 603</b>	<b>63 880 772</b>
<b>Rörelsens kostnader</b>			
Övriga externa kostnader	6	-15 197 152	-11 531 931
Personalkostnader	7	-11 933 442	-13 020 224
Övriga rörelsekostnader		0	-4 066 018
Av- och nedskrivningar av materiella och immateriella anläggningstillgångar		-216 309	-1 295 208
		<b>-27 346 903</b>	<b>-29 913 381</b>
<b>Rörelseresultat</b>		<b>21 474 700</b>	<b>33 967 391</b>
<b>Resultat från finansiella poster</b>			
Resultat från andelar i koncernföretag		4 341 331	9 090 920
Resultat från andelar i intresseföretag		-	-
Externa ränteintäkter och liknande resultatposter		740 265	304 384
Koncerninterna ränteintäkter		20 993 739	5 694 262
Externa räntekostnader och liknande resultatposter		-12 494 119	-2 905 946
Koncerninterna räntekostnader		-	-
<b>Resultat efter finansiella poster</b>		<b>35 055 916</b>	<b>46 151 011</b>
Bokslutsdispositioner	8	118 145 000	176 873 277
<b>Resultat före skatt</b>		<b>153 200 916</b>	<b>223 024 288</b>
Skatt på årets resultat		-32 074 545	-44 545 698
<b>Årets resultat</b>		<b>121 126 371</b>	<b>178 478 590</b>

## Balansräkning – moderföretaget

2024011706674

TILLGÅNGAR	Not	2023-04-30	2022-04-30
<b>Anläggningstillgångar</b>			
<i>Immateriella anläggningstillgångar</i>			
Koncessioner, patent och liknande rättigheter	10	0	674 894
Pågående projekt	11	0	0
Övriga immateriella anläggningstillgångar	12	639 836	94 900
		<b>639 836</b>	<b>769 749</b>
<i>Materiella anläggningstillgångar</i>			
Byggnader och mark	13	0	0
Inventarier, verktyg och installationer	15	753 903	0
		<b>753 903</b>	<b>0</b>
<i>Finansiella anläggningstillgångar</i>			
Andelar i koncernföretag	18	141 171 091	141 271 091
Andelar i intresseföretag	19	1 057 143	1 057 143
Fordringar hos koncernföretag		14 750 000	18 250 000
Övriga långfristiga fordringar	21	0	750 000
		<b>156 978 234</b>	<b>161 328 234</b>
<b>Summa anläggningstillgångar</b>		<b>158 371 973</b>	<b>162 097 983</b>
<b>Omsättningstillgångar</b>			
<b>Kortfristiga fordringar</b>			
Kundfordringar		0	-
Fordringar hos koncernföretag		1 260 247 430	990 694 388
Övriga fordringar		1 497 501	1 666 937
Förutbetalda kostnader och upplupna intäkter		1 730 095	1 266 350
		<b>1 263 475 026</b>	<b>993 627 675</b>
<b>Kassa och bank</b>	23	<b>3 924 768</b>	<b>5 552 791</b>
<b>Summa omsättningstillgångar</b>		<b>1 267 399 794</b>	<b>999 180 466</b>
<b>SUMMA TILLGÅNGAR</b>		<b>1 425 771 767</b>	<b>1 161 278 449</b>

## Balansräkning – moderföretaget

2024011706675

<b>EGET KAPITAL OCH SKULDER</b>	<b>Not</b>	<b>2023-04-30</b>	<b>2022-04-30</b>
<b>Eget kapital</b>	24		
<i>Bundet eget kapital</i>			
Aktiekapital (6 500 aktier)		650 000	650 000
Reservfond		130 000	130 000
		<b>780 000</b>	<b>780 000</b>
<i>Fritt eget kapital</i>			
Balanserad vinst eller förlust		716 778 807	538 300 219
Årets resultat		121 126 371	178 478 590
		<b>837 905 178</b>	<b>716 778 809</b>
<b>Summa eget kapital</b>		<b>838 685 178</b>	<b>717 558 809</b>
<i>Obeskattade reserver</i>			
Periodiseringsfonder	25	223 850 000	194 850 000
		<b>223 850 000</b>	<b>194 850 000</b>
<i>Avsättningar</i>			
Avsättningar för uppskjuten skatt	26	-	-
		-	-
<i>Långfristiga skulder</i>			
Checkkredit		0	79 638 747
Övriga långfristiga skulder		47 264 320	62 264 320
		<b>47 264 320</b>	<b>141 903 067</b>
<i>Kortfristiga skulder</i>			
Checkkredit	23	216 930 533	-
Leverantörsskulder		615 294	552 932
Skulder till koncernföretag		51 390 504	48 632 037
Aktuella skatteskulder		36 491 388	38 128 578
Övriga kortfristiga skulder		9 314 460	18 373 809
Upplupna kostnader och förutbetalda intäkter		1 230 090	1 279 217
		<b>315 972 269</b>	<b>106 966 576</b>
<b>SUMMA EGET KAPITAL OCH SKULDER</b>		<b>1 425 771 767</b>	<b>1 161 278 449</b>

2024011706676

## Balansräkning – moderföretaget

	Not	2023-04-30	2022-04-30
<b>Ställda säkerheter</b>	23		
<u>För egna skulder och avsättningar</u>			
Aktier i dotterbolag		0	3 536 956
<b>Eventualförpliktelser</b>			
Borgensförbindelser		164 666 600	159 095 000
Ställda garantier		1 359 655	1 214 455
Kapitalförsäkringsgaranti		13 018 000	3 976 445

## Kassaflödesanalys - moderföretaget

2024011706677

	2022-05-01 -2023-04-30	2021-05-01 -2022-04-30
<b>Den löpande verksamheten</b>		
Resultat efter finansiella poster	35 055 916	46 151 011
Justeringar för poster som inte ingår i kassaflödet	216 309	1 295 208
Lämnade/erhållna koncernbidrag	147 145 000	237 473 277
Utdelning till ägarna	-	-30 000 000
Betald skatt	-33 711 823	-15 869 990
<b>Kassaflöde från den löpande verksamheten före förändringar av rörelsekapital</b>	<b>148 705 402</b>	<b>239 049 506</b>
<b>Kassaflöde från förändringar i rörelsekapital</b>		
Förändring kortfristiga fordringar	-269 847 353	-437 832 746
Förändring kortfristiga skulder	-6 287 558	3 423 666
<b>Kassaflöde från den löpande verksamheten</b>	<b>-276 134 911</b>	<b>-434 409 080</b>
<b>Investeringsverksamheten</b>		
Förvärv av immateriella anläggningstillgångar	-23 075	-377 437
Förvärv av inventarier	-817 225	-
Fusion dotterbolag	100 000	-
Förvärv av dotterbolag	-	-674 347
Försäljning av andelar i dotterbolag	-	45 052
Avyttring fastigheter (inkl. avsättning)	-	34 550 218
<b>Kassaflöde från investeringsverksamheten</b>	<b>-740 300</b>	<b>33 543 486</b>
<b>Finansieringsverksamheten</b>		
Förändring av långfristiga fordringar hos koncernföretag	3 500 000	1 800 000
Förändring av övriga långfristiga fordringar	750 000	-750 000
Förändring av checkkredit	137 291 786	79 638 747
Förändring av övriga långfristiga skulder	-15 000 000	3 723 200
<b>Kassaflöde från finansieringsverksamheten</b>	<b>126 541 786</b>	<b>84 411 947</b>
<b>Årets kassaflöde</b>	<b>-1 628 023</b>	<b>-77 404 141</b>
Likvida medel vid årets ingång	5 552 791	82 956 932
Likvida medel vid årets utgång	3 924 768	5 552 791

## Noter

### Not 1 Redovisnings- och värderingsprinciper

#### Allmänna upplysningar

Årsredovisningen och koncernredovisningen är upprättad i enlighet med årsredovisningslagen och BFNAR 2012:1 Årsredovisning och koncernredovisning (K3).

Redovisningsprinciperna är oförändrade jämfört med föregående år.

#### Koncernredovisning

Areco Steel AB upprättar koncernredovisning. Uppgifter om koncernföretag finns i not 16. Dotterföretagen inkluderas i koncernredovisningen från och med den dag då det bestämmande inflytandet överförs till koncernen. De exkluderas ur koncernredovisningen från och med den dag då det bestämmande inflytandet upphör.

Koncernens bokslut är upprättat enligt förvärvsmetoden. Förvärvstidpunkten är den tidpunkt då det bestämmande inflytandet erhålls. Identifierbara tillgångar och skulder värderas inledningsvis till verkliga värden vid förvärvstidpunkten. Goodwill utgörs av mellanskillnaden mellan de förvärvade identifierbara nettotillgångarna vid förvärvstillfället och anskaffningsvärdet och värderas initialt till anskaffningsvärdet.

Mellanhavanden mellan koncernföretag elimineras i sin helhet.

Dotterföretag i andra länder upprättar sin årsredovisning i utländsk valuta. Omräkning av posterna i dessa företags balans- och resultaträkningar görs till balansdagskurs respektive avistakurs för den dag respektive affärshändelse ägde rum. De omräkningsdifferenser som uppstår redovisas i koncernens egna kapital.

#### Intäktsredovisning

Försäljning av varor redovisas när väsentliga risker och fördelar övergår från säljare till köpare i enlighet med försäljningsvillkoren. Försäljningen redovisas efter avdrag för moms och rabatter.

Företaget vinstavräknar utförda tjänsteuppdrag på löpande räkning i den takt arbetet utförs och material levereras eller förbrukas. Pågående, ej fakturerade tjänsteuppdrag, tas i balansräkningen upp till nedlagda kostnader.

#### Inkomstskatter

Aktuella skatter värderas utifrån de skattesatser och skatteregler som gäller på balansdagen. Uppskjutna skatter värderas utifrån de skattesatser och skatteregler som är beslutade före balansdagen. Aktuell skatt, liksom förändring i uppskjuten skatt, redovisas i resultaträkningen om inte skatten är hänförlig till en händelse eller transaktion som redovisas direkt mot eget kapital. Skatteeffekter av poster som redovisas direkt mot eget kapital, redovisas mot eget kapital.

#### Leasingavtal

Samtliga leasingavtal där företaget är leasingtagare redovisas som operationell leasing (hyresavtal), oavsett om avtalen är finansiella eller operationella. Leasingavgiften redovisas som en kostnad linjärt över leasingperioden. Betalningar enligt dessa avtal, inklusive en första förhöjd hyra, redovisas som kostnad linjärt över leasingperioden.

Uthyrning av lokaler klassificeras som operationell leasing. Leasingintäkterna redovisas linjärt under leasingperioden.

## Immateriella och materiella anläggningstillgångar

Immateriella och materiella anläggningstillgångar redovisas till anskaffningsvärde minskat med avskrivningar. I anskaffningsvärdet ingår utgifter som direkt kan hänföras till förvärvet av tillgången.

När en komponent i en anläggningstillgång byts ut, utrangeras eventuell kvarvarande del av den gamla komponenten och den nya komponentens anskaffningsvärde aktiveras.

Utgifter för löpande reparation och underhåll redovisas som kostnader.

Realisationsvinst respektive realisationsförlust vid avyttring av en anläggningstillgång redovisas som övrig rörelseintäkt respektive övrig rörelsekostnad.

Materiella anläggningstillgångar skrivs av systematiskt över tillgångens bedömda nyttjandeperiod. När tillgångarnas avskrivningsbara belopp fastställs beaktas i förekommande fall tillgångens restvärde. Linjär avskrivningsmetod används för samtliga typer av materiella tillgångar.

Följande avskrivningstider tillämpas i koncernen:

Byggnader	1–8%
Markanläggningar	5%
Maskiner och andra tekniska anläggningar	20–25%
Inventarier, verktyg och installationer	10–25%
Immateriella tillgångar	5–33%

## Varulager

Varulager värderas till 97% av anskaffningsvärdet.

## Finansiella instrument

Finansiella instrument som redovisas i balansräkningen inkluderar kundfordringar och övriga kortfristiga fordringar samt låneskulder och leverantörsskulder. Instrumenten redovisas i balansräkningen när ett företag i Areco Steel AB:s koncern blir part i instrumentets avtalsmässiga villkor.

Finansiella tillgångar tas bort från balansräkningen när rätten att erhålla kassaflöden från instrumentet har löpt ut eller överförs och koncernen har överfört i stort sett alla risker och förmåner som är förknippade med äganderätten.

Finansiella skulder tas bort från balansräkningen när förpliktelserna har reglerats eller på annat sätt upphört.

Fordringar och skulder i utländsk valuta har räknats om till balansdagens kurs.

### *Kundfordringar och övriga kortfristiga fordringar*

Fordringar redovisas som omsättningstillgångar med undantag för poster med förfallodag mer än 12 månader efter balansdagen, vilka klassificeras som anläggningstillgångar. Fordringar tas upp till det belopp som förväntas bli inbetalt efter avdrag för individuellt bedömda osäkra fordringar.

### *Låneskulder och leverantörsskulder*

Låneskulder och leverantörsskulder redovisas initialt till anskaffningsvärde efter avdrag för transaktionskostnader. Skiljer sig det redovisade beloppet från det belopp som ska återbetalas vid förfallotidpunkten periodiseras mellanskillnaden som räntekostnad över lånets löptid med hjälp av instrumentets effektivränta. Härigenom överensstämmer vid förfallotidpunkten det redovisade beloppet och det belopp som ska återbetalas.

## Koncernkonto (cash pool)

Tillgodohavande på konton som ingår i en koncernkontostruktur redovisas som banktillgodohavande i Areco Steel AB eftersom Areco Steel AB är avtalspart med banken. Dotterföretag som ingår i strukturen redovisar sina behållningar eller skulder på underkonton som kortfristig fordran på respektive kortfristig skuld mot Areco Steel AB.

## Kassaflödesanalys

Kassaflödesanalys upprättas enligt indirekt metod. Det redovisade kassaflödet omfattar endast transaktioner som har medfört in- eller utbetalningar.

## Moderföretagets redovisnings- och värderingsprinciper

Samma redovisnings- och värderingsprinciper tillämpas i moderföretaget som i koncernen, förutom i de fall som anges nedan.

## Eget kapital

Eget kapital delas in i bundet och fritt kapital, i enlighet med ÅRLs indelning.

## Obeskattade reserver

Obeskattade reserver redovisas med bruttobelopp i balansräkningen, inklusive den uppskjutna skatteskuld som är hänförlig till reserverna.

## Bokslutsdispositioner

Förändringar av obeskattade reserver redovisas som bokslutsdispositioner i resultaträkningen. Koncernbidrag redovisas som bokslutsdispositioner.

## Aktier och andelar i koncernföretag

Aktier och andelar i dotterföretag redovisas till anskaffningsvärde efter avdrag för eventuella nedskrivningar. I anskaffningsvärdet ingår köpeskillingen som erlagts för aktierna samt förvärvskostnader. Eventuella kapitaltillskott läggs till anskaffningsvärdet när de uppkommer. Utdelning från dotterföretag redovisas som intäkt.

## Immateriella och materiella anläggningstillgångar

Följande avskrivningstider tillämpas i moderföretaget:

Byggnader och markanläggningar	1–8%
Maskiner och andra tekniska anläggningar	20%
Inventarier, verktyg och installationer	20%

## Nyckeltalsdefinitioner

### *Nettoomsättning*

Rörelsens huvudintäkter, fakturerade kostnader, sidointäkter samt intäktskorrigeringar.

### *Resultat efter finansiella poster*

Resultat efter finansiella intäkter och kostnader men före extraordinära intäkter och kostnader.

### *Soliditet*

Eget kapital och obeskattade reserver (med avdrag för uppskjuten skatt) i förhållande till balansomslutningen.

### *Avkastning på eget kapital*

Resultat efter finansiella poster i förhållande till totalt eget kapital och obeskattade reserver (med avdrag för uppskjuten skatt).

## Not 2 Uppskattningar och bedömningar

Års- och koncernredovisningen innehåller inga väsentliga uppskattningar eller bedömningar vilka kan ha en betydande effekt på de i de finansiella rapporterna redovisade beloppen.

## Not 3 Inköp och försäljning mellan koncernföretag

Moderföretaget	2022-05-01 -2023-04-30	2021-05-01 -2022-04-30
Försäljning	99%	91%

## Not 4 Övriga rörelseintäkter

Moderföretaget	2022-05-01 -2023-04-30	2021-05-01 -2022-04-30
Återvunna kundförluster	-	-
Övriga intäkter	225 436	36 291
	<b>225 436</b>	<b>36 291</b>

## Not 5 Leasingavtal

Koncernen	2022-05-01 -2023-04-30	2021-05-01 -2022-04-30
Årets leasingkostnader uppgår till	3 908 183	2 859 240

## Not 6 Arvode och kostnadsersättning

Med revisionsuppdrag avses granskning av årsredovisningen och bokföringen samt styrelsens och verkställande direktörens förvaltning, övriga arbetsuppgifter som det ankommer på bolagets revisor att utföra samt rådgivning eller annat biträde som föräns av iakttagelser vid sådan granskning eller genomförandet av sådana övriga arbetsuppgifter. Allt annat är andra uppdrag.

Koncernen	2022-05-01 -2023-04-30	2021-05-01 -2022-04-30
Revisionsuppdrag	1 680 745 <b>1 680 745</b>	1 148 530 <b>1 148 530</b>
Moderföretaget	2022-05-01 -2023-04-30	2021-05-01 -2022-04-30
Revisionsuppdrag	85 000 <b>85 000</b>	300 000 <b>300 000</b>

## Not 7 Anställda och personalkostnader

2024011706682

<b>Koncernen</b>	<b>2022-05-01 -2023-04-30</b>	<b>2021-05-01 -2022-04-30</b>
<i>Medelantalet anställda</i>		
Män	259	234
Kvinnor	41	36
	<b>300</b>	<b>270</b>
<i>Löner, ersättningar och sociala kostnader</i>		
Löner och andra ersättningar till styrelse och VD	7 943 045	8 073 597
Löner och andra ersättningar till övriga anställda	138 325 256	138 129 338
Pensionskostnader till styrelse och VD	2 469 601	1 813 929
Pensionskostnader till övriga	14 091 025	10 814 340
Övriga sociala kostnader	29 399 794	41 763 597
Övriga personalkostnader	13 249 574	0
	<b>205 478 295</b>	<b>200 594 801</b>
 <b>Moderföretaget</b>	 <b>2022-05-01 -2023-04-30</b>	 <b>2021-05-01 -2022-04-30</b>
<i>Medelantalet anställda</i>		
Män	7	7
Kvinnor	7	7
<i>Löner, ersättningar och sociala kostnader</i>		
Löner och andra ersättningar till styrelse och VD	1 546 690	1 583 000
Löner och andra ersättningar till övriga anställda	6 750 619	7 368 407
Pensionskostnader till styrelse och VD	82 962	93 192
Pensionskostnader till övriga anställda	583 270	728 247
Sociala avgifter enligt lag och avtal	2 793 071	3 049 597
Övriga personalkostnader	176 830	197 781
	<b>11 933 442</b>	<b>13 020 224</b>

## Not 8 Bokslutsdispositioner

<b>Moderföretaget</b>	<b>2022-05-01 -2023-04-30</b>	<b>2021-05-01 -2022-04-30</b>
Återföring periodiseringsfond	22 000 000	13 000 000
Avsättning periodiseringsfond	-51 000 000	-73 600 000
Erhållet/lämnat koncernbidrag	147 145 000	237 473 277
	<b>118 145 000</b>	<b>176 873 277</b>

2024011706683

## Not 9 Goodwill

Koncernen	2023-04-30	2022-04-30
<b>Akkumulerade anskaffningsvärden</b>		
Ingående anskaffningsvärden	156 246 442	107 948 084
Årets anskaffningar	0	48 298 358
Omklassificeringar	-	-
<b>Utgående anskaffningsvärden</b>	<b>156 246 442</b>	<b>156 246 442</b>
<b>Akkumulerade avskrivningar enligt plan</b>		
Ingående avskrivningar enligt plan	-102 424 427	-77 401 604
Omräkningsdifferens	978 071	1 183 032
Årets avskrivningar enligt plan	-20 311 441	-26 205 855
<b>Utgående ackumulerade avskrivningar enligt plan</b>	<b>-121 757 797</b>	<b>-102 424 427</b>
<b>Redovisat värde vid årets slut</b>	<b>34 488 645</b>	<b>53 822 015</b>

## Not 10 Koncessioner, patent, licenser, varumärken

Koncernen	2023-04-30	2022-04-30
<b>Akkumulerade anskaffningsvärden</b>		
Ingående anskaffningsvärden	5 970 396	5 022 049
Årets anskaffningar	460 287	948 347
Omräkningsdifferens	-90 556	-
<b>Utgående anskaffningsvärden</b>	<b>6 340 127</b>	<b>5 970 396</b>
<b>Akkumulerade avskrivningar enligt plan</b>		
Ingående avskrivningar enligt plan	-4 938 317	-3 979 011
Årets avskrivningar enligt plan	-398 005	-728 566
Omräkningsdifferens	-382 941	-230 740
<b>Utgående ackumulerade avskrivningar enligt plan</b>	<b>-5 719 263</b>	<b>-4 938 317</b>
<b>Redovisat värde vid årets slut</b>	<b>620 864</b>	<b>1 032 079</b>
<b>Moderföretaget</b>	<b>2023-04-30</b>	<b>2022-04-30</b>
<b>Akkumulerade anskaffningsvärden</b>		
Ingående anskaffningsvärden	739 689	53 402
Omklassificeringar	-686 287	403 750
Årets anskaffningar	0	282 537
<b>Utgående anskaffningsvärden</b>	<b>53 402</b>	<b>739 689</b>
<b>Akkumulerade avskrivningar enligt plan</b>		
Ingående avskrivningar enligt plan	-64 840	-53 402
Omklassificeringar	0	-11 438
Omklassificeringar	11 438	0
<b>Utgående ackumulerade avskrivningar enligt plan</b>	<b>-53 402</b>	<b>-64 840</b>
<b>Redovisat värde vid årets slut</b>	<b>0</b>	<b>674 849</b>

## Not 11 Pågående projekt

Koncernen	2023-04-30	2022-04-30
Anskaffningsvärde	0	2 759 701

## Not 12 Övriga immateriella anläggningstillgångar

### Koncernen

Ackumulerade anskaffningsvärden	2023-04-30	2022-04-30
Ingående anskaffningsvärden	94 900	403 750
Omklassificeringar	686 287	-403 750
Årets anskaffningar	3 235 635	94 900
<b>Utgående anskaffningsvärden</b>	<b>4 016 822</b>	<b>94 900</b>
<b>Ackumulerade avskrivningar enligt plan</b>	<b>2023-04-30</b>	<b>2022-04-30</b>
Ingående avskrivningar enligt plan	0	-11 438
Omklassificeringar	-11 438	11 438
Årets avskrivningar enligt plan	-389 335	
<b>Utgående ackumulerade avskrivningar enligt plan</b>	<b>-400 773</b>	<b>0</b>
<b>Redovisat värde vid årets slut</b>	<b>3 616 049</b>	<b>94 900</b>

### Moderföretaget

Ackumulerade anskaffningsvärden	2023-04-30	2022-04-30
Ingående anskaffningsvärden	94 900	403 750
Omklassificeringar	686 287	-403 750
Årets anskaffningar	23 075	94 900
<b>Utgående anskaffningsvärden</b>	<b>804 262</b>	<b>94 900</b>
<b>Ackumulerade avskrivningar enligt plan</b>	<b>2023-04-30</b>	<b>2022-04-30</b>
Ingående avskrivningar enligt plan	0	-11 438
Omklassificeringar	-11 438	11 438
Årets avskrivningar enligt plan	-152 988	
<b>Utgående ackumulerade avskrivningar enligt plan</b>	<b>-164 426</b>	<b>0</b>
<b>Redovisat värde vid årets slut</b>	<b>639 836</b>	<b>94 900</b>

## Not 13 Byggnader och mark

2024011706685

<b>Koncernen</b>	<b>2023-04-30</b>	<b>2022-04-30</b>
<b>Ackumulerade anskaffningsvärden</b>		
Ingående anskaffningsvärden	404 634 458	335 262 061
Årets anskaffningar	76 126 190	69 072 397
Omräkningsdifferens	-	300 000
<b>Utgående anskaffningsvärden</b>	<b>480 760 648</b>	<b>404 634 458</b>
<b>Ackumulerade avskrivningar enligt plan</b>		
Ingående avskrivningar enligt plan	-95 411 353	-84 079 156
Årets avskrivningar enligt plan	-10 612 291	-12 045 640
Ingående avskrivning köpt fastighet	-	-40 431
Justering av tidigare års avskrivning av övervärde	1 471 270	-
Omräkningsdifferens	-465 158	753 874
<b>Utgående ackumulerade avskrivningar enligt plan</b>	<b>-105 017 532</b>	<b>-95 411 353</b>
<b>Redovisat värde vid årets slut</b>	<b>375 743 116</b>	<b>309 223 105</b>
Taxeringsvärde byggnader i Sverige	221 218 000	168 381 000
Taxeringsvärde mark i Sverige	77 666 000	73 850 000
(Varav tomträtt)	(44 096 000)	(42 683 000)
	<b>298 884 000</b>	<b>242 231 000</b>
<b>Moderföretaget</b>	<b>2023-04-30</b>	<b>2022-04-30</b>
<b>Ackumulerade anskaffningsvärden</b>		
Ingående anskaffningsvärden	-	69 016 379
Årets försäljningar/utrangeringar	-	-69 016 379
<b>Utgående anskaffningsvärden</b>	<b>-</b>	<b>-</b>
<b>Ackumulerade avskrivningar enligt plan</b>		
Ingående avskrivningar enligt plan	-	-32 206 832
Årets avskrivningar enligt plan	-	-1 283 770
Avskrivningar på årets försäljningar/utrangeringar	-	33 490 602
<b>Utgående ackumulerade avskrivningar enligt plan</b>	<b>-</b>	<b>-</b>
<b>Redovisat värde vid årets slut</b>	<b>-</b>	<b>-</b>
Taxeringsvärde byggnader i Sverige	-	-
Taxeringsvärde mark i Sverige	-	-
(Varav tomträtt)	-	-
	-	-

## Not 14 Maskiner och andra tekniska anläggningar

2024011706686

Koncernen	2023-04-30	2022-04-30
<b>Akkumulerade anskaffningsvärden</b>		
Ingående anskaffningsvärden	237 008 172	255 462 519
Årets anskaffningar	24 630 688	14 801 435
Årets försäljningar/utrangeringar	-28 013 342	-33 255 782
Omklassificering	9 363 276	
Omräkningsdifferens	8 737 546	-
<b>Utgående anskaffningsvärden</b>	<b>251 726 340</b>	<b>237 008 172</b>
<b>Akkumulerade avskrivningar enligt plan</b>		
Ingående avskrivningar enligt plan	-179 077 305	-189 240 516
Årets avskrivningar enligt plan	-10 968 969	-15 733 774
Årets försäljningar/utrangeringar	8 402 941	24 558 373
Omklassificering	-5 598 253	0
Omräkningsdifferens	-2 500 687	1 338 614
<b>Utgående ackumulerade avskrivningar enligt plan</b>	<b>-189 742 273</b>	<b>-179 077 305</b>
<b>Redovisat värde vid årets slut</b>	<b>61 983 817</b>	<b>57 930 867</b>
Förskott kommande maskininv: 21 434 029 kr		

## Not 15 Inventarier, verktyg och installationer

Koncernen	2023-04-30	2022-04-30
<b>Akkumulerade anskaffningsvärden</b>		
Ingående anskaffningsvärden	51 388 697	42 821 962
Årets anskaffningar	5 048 185	14 189 371
Årets försäljningar/utrangeringar	-4 076 017	-5 622 636
Omklassificering/omräkningsdifferens	-206 741	-
<b>Utgående anskaffningsvärden</b>	<b>52 154 124</b>	<b>51 388 697</b>
<b>Akkumulerade avskrivningar enligt plan</b>		
Ingående avskrivningar enligt plan	-33 155 358	-29 475 335
Årets avskrivningar enligt plan	-4 335 995	-8 354 764
Avskrivningar på årets försäljningar/utrangeringar	2 578 235	4 549 443
Omklassificering/omräkningsdifferens	-1 535 310	125 304
<b>Utgående ackumulerade avskrivningar enligt plan</b>	<b>-36 448 428</b>	<b>-33 155 352</b>
<b>Redovisat värde vid årets slut</b>	<b>15 705 696</b>	<b>18 233 345</b>
<b>Moderföretaget</b>	<b>2023-04-30</b>	<b>2022-04-30</b>
<b>Akkumulerade anskaffningsvärden</b>		
Ingående anskaffningsvärden	2 907 175	2 907 175
Årets anskaffningar	817 225	0
<b>Utgående anskaffningsvärden</b>	<b>3 724 400</b>	<b>2 907 175</b>
<b>Akkumulerade avskrivningar enligt plan</b>		
Ingående avskrivningar enligt plan	-2 907 175	-2 907 175
Årets avskrivningar enligt plan	-63 322	0
<b>Utgående ackumulerade avskrivningar enligt plan</b>	<b>-2 970 497</b>	<b>-2 907 175</b>
<b>Redovisat värde vid årets slut</b>	<b>753 903</b>	<b>0</b>

## Not 16 Förbättringsutgifter på annans fastighet

2024011706687

Koncernen	2023-04-30	2022-04-30
<b>Akkumulerade anskaffningsvärden</b>		
Ingående anskaffningsvärden	12 871 300	11 905 186
Årets anskaffningar	6 444 879	966 114
Omräkningsdifferens	835 242	-
Årets avyttring	-6 592 116	
<b>Utgående ackumulerade anskaffningsvärden</b>	<b>13 559 305</b>	<b>12 871 300</b>
<b>Redovisat värde vid årets slut</b>	<b>13 559 305</b>	<b>12 871 300</b>
<b>Akkumulerade avskrivningar enligt plan</b>		
Ingående avskrivningar enligt plan	-2 467 255	-1 866 929
Årets avskrivningar enligt plan	-827 003	-600 326
Omräkningsdifferens	-808 595	-
Årets utrangeringar	1 320 230	
<b>Utgående ackumulerade avskrivningar enligt plan</b>	<b>-2 782 623</b>	<b>-2 467 255</b>
<b>Redovisat värde vid årets slut</b>	<b>10 776 682</b>	<b>10 404 045</b>

## Not 17 Pågående nyanläggningar

Koncernen	2023-04-30	2022-04-30
<b>Akkumulerade anskaffningsvärden</b>		
Ingående anskaffningsvärden	0	503 265
Årets förändring	692 560	-503 265
<b>Utgående ackumulerade anskaffningsvärden</b>	<b>692 560</b>	<b>0</b>
<b>Redovisat värde vid årets slut</b>	<b>692 560</b>	<b>0</b>

## Not 18 Andelar i koncernföretag

2024011706688

Moderföretaget	2023-04-30	2022-04-30
<b>Ackumulerade anskaffningsvärden</b>		
Ingående anskaffningsvärden	141 271 091	140 641 795
Årets anskaffningar	-	674 347
Årets försäljningar	-	-45 052
Fusion av dotterföretag	-100 000	-
	<b>141 171 091</b>	<b>141 271 091</b>

### Specifikation av moderföretagets innehav av aktier och andelar i koncernföretag:

Koncernföretag	Antal andelar (st)	Andel (%)	Bokfört värde
Areco Direct AB	9 500	100,00%	11 886 700
Areco Profiles AB	1 000	100,00%	220 000
Areco Profiles Sp.z.o.o.	0	100,00%	500 000
Areco Profiles AS	2 900	100,00%	1 757 400
Areco Construction AB	1 000	100,00%	10 275 532
Areco Profiles A/S	1 000	100,00%	32 346 852
Areco Metals AB	1 000	100,00%	1 870 000
Areco Profiles OY	300	100,00%	81 640 260
Areco Properties AB	250	100,00%	649 347
Areco SSC AB	250	100,00%	25 000
	<b>17 200</b>		<b>141 171 091</b>

Koncernföretag	OrgNr	Säte	Eget kapital (Tkr)	Årets resultat (TKr)
Areco Direct AB	556063-8032	Malmö	19 021	148
Areco Profiles AB	556266-4515	Malmö	96 630	17 240
Areco Profiles Sp.z.o.o.	PL852-04-05-546	Polen	-12 670	-9 205
Areco Profiles AS	NO 981 686 985	Norge	-163	3 930
Areco Construction AB	556451-3231	Malmö	1 504	828
Areco Profiles A/S	CVR 10 77 86 38	Danmark	92 085	21 551
Areco Metals AB	556754-8200	Malmö	77 534	7 710
Areco Profiles OY	2379700-8	Finland	45 580	18 439
Areco Properties AB	559358-5416	Malmö	651	1
Areco SSC AB	559358-5457	Malmö	263	238

## Not 19 Andelar i intresseföretag

Koncernen	2023-04-30	2022-04-30
Redovisat värde vid årets början	1 068 393	1 057 143
Årets anskaffningar	0	11 250
Tillskjutna medel	26 972 956	0
<b>Redovisat värde vid årets slut</b>	<b>28 041 349</b>	<b>1 068 393</b>

### Uppgifter om organisationsnummer och säte:

Namn	OrgNr	Säte	Antal andelar (st)	Andel (%)	Bokfört värde
Steel 80 Loge AB	556782-1953	Malmö	500	50	1 057 143
Smårydsängar Holding AB	559329-0918	Malmö	450	45	26 984 206
					<b>28 041 349</b>

Moderföretaget	2023-04-30	2022-04-30
Redovisat värde vid årets början	1 057 143	1 057 143
Avyttringar	-	-
<b>Redovisat värde vid årets slut</b>	<b>1 057 143</b>	<b>1 057 143</b>

### Uppgifter om organisationsnummer och säte:

Steel 80 Loge AB	556782-1953	Malmö	500	50	1 057 143
					<b>1 057 143</b>

## Not 20 Andelar i Stålbolag

Anledning till att andelar i Stålbolag är negativt har sin grund i att valutakursen har skenat iväg.

## Not 21 Andra långfristiga fordringar

Koncernen	2023-04-30	2022-04-30
Redovisat värde vid årets början	17 562 708	15 299 476
Årets förändring	-4 921 814	2 263 232
Redovisat värde vid årets slut	12 640 894	17 562 708

Moderbolaget	2023-04-30	2022-04-30
Redovisat värde vid årets början	750 000	0
Årets förändring	-750 000	750 000
Redovisat värde vid årets slut	0	<b>750 000</b>

## Not 22 Fordringar intressebolag

Koncernen	2023-04-30	2022-04-30
Redovisat värde vid årets början	16 700 000	0
Årets förändring	-16 700 000	16 700 000
Redovisat värde vid årets slut	0	16 700 000

2024011706690

## Not 23 Checkräkningskredit/cash pool

Koncernen	2023-04-30	2022-04-30
Beviljad kredit cash pool	512 000 000	310 000 000
Tillgodo/utnyttjad kredit SEK	-202 947 010	-35 705 548
Tillgodo/utnyttjad kredit EUR	-4 823 728	-14 675 235
Tillgodo/utnyttjad kredit USD	1 652 986	24 498
Tillgodo/utnyttjad kredit DKK	-9 296 469	-29 257 964
Tillgodo/utnyttjad kredit NOK	2 158 731	5 528 293
<b>Summa utnyttjad kredit</b>	<b>-213 255 490</b>	<b>-79 638 747</b>
Outnyttjad kredit	298 744 510	230 361 253

### Moderföretaget

	2023-04-30	2022-04-30
Beviljad kredit cash pool	512 000 000	310 000 000
Tillgodo/utnyttjad kredit SEK	-202 810 336	-35 705 548
Tillgodo/utnyttjad kredit EUR	-4 823 728	-14 675 235
Tillgodo/utnyttjad kredit USD	1 652 986	24 498
Tillgodo/utnyttjad kredit DKK	-9 296 469	-29 257 964
Tillgodo/utnyttjad kredit NOK	2 158 731	5 528 293
<b>Summa utnyttjad kredit</b>	<b>-216 930 533</b>	<b>-79 638 747</b>
Outnyttjad kredit	295 096 467	230 361 253
Belopp utanför cash pool	113 051	-

## Ställda säkerheter och ansvarsförbindelser

Koncernen	2023-04-30	2022-04-30
<b>Ställda säkerheter</b>		
Företagsinteckningar	162 625 000	162 595 000
Fastighetsinteckningar	164 666 600	163 966 600
Aktier i dotterföretag	37 633 549	37 633 549
	<b>364 925 149</b>	<b>363 895 149</b>
<b>Eventualförpliktelser</b>		
Ställda garantier	1 359 655	1 372 952
<b>Ställda säkerheter</b>		
Fastighetsinteckningar	0	0
Aktier i dotterföretag	0	3 536 956
	<b>0</b>	<b>144 500 149</b>
<b>Eventualförpliktelser</b>		
Borgensförpliktelser	164 666 600	159 095 000
Ställda garantier	1 359 655	1 214 455
Kapitalförsäkringsgaranti	13 018 000	3 976 445

## Not 24 Förändring av eget kapital

### Koncernen

	<b>Aktie- kapital</b>	<b>Bundna reserver</b>	<b>Fria reserver</b>	<b>Årets resultat</b>
Belopp vid årets ingång	650 000	232 132 158	547 115 850	335 250 366
Vinstdisposition enligt beslut av årets bolagsstämman			335 250 366	-335 250 366
Utdelning			0	0
Förskjutning		26 822 684	-22 972 978	
Årets resultat				228 126 510
<b>Belopp vid årets utgång</b>	<b>650 000</b>	<b>258 954 842</b>	<b>859 393 238</b>	<b>228 126 510</b>

### Moderföretaget

	<b>Aktie- kapital</b>	<b>Reserv- fond</b>	<b>Balanserat resultat</b>	<b>Årets resultat</b>
Belopp vid årets ingång	650 000	130 000	538 300 217	178 478 590
Vinstdisposition enligt beslut av årets bolagsstämman			178 478 590	-178 478 590
Utdelning				
Årets resultat				121 126 283
<b>Belopp vid årets utgång</b>	<b>650 000</b>	<b>130 000</b>	<b>716 778 807</b>	<b>121 126 283</b>

Moderföretagets aktiekapital består av 6 500 aktier.

## Not 25 Obeskattade reserver

### Moderföretaget

2023-04-30

2022-04-30

### Periodiseringsfonder

Avsatt 2017	0	22 000 000
Avsatt 2018	20 000 000	20 000 000
Avsatt 2019	21 500 000	21 500 000
Avsatt 2020	19 000 000	19 000 000
Avsatt 2021	38 750 000	38 750 000
Avsatt 2022	73 600 000	73 600 000
Avsatt 2023	51 000 000	0
	<b>223 850 000</b>	<b>194 850 000</b>

Av obeskattade reserver utgör 47 156 100 kr uppskjuten skatt.

## Not 26 Avsättningar för skatter

### Koncernen

Avser skatt på obeskattade reserver (20,6%) och övervärde i fastigheter (20,6%).

### Moderföretaget


Avser skatt på övervärde i fastigheter (20,6%).

## Not 27 Skulder till kreditinstitut

Lånet förfaller i sin helhet inom 12 månader från balansdagen.


## Underskrifter

Malmö 2023-10-31



Peter Areskog  
Verkställande direktör

Min revisionsberättelse har lämnats 2023-10-31



Jan Christensson  
Auktoriserad revisor

SCANIA REVISORER AB  
Lindesgatan 17 B, 235 36 Vellinge, 040-45 91 90

2024020202912

## Revisionsberättelse

Till bolagsstämman i Areco Steel AB  
Org.nr 556043-2527

### Rapport om årsredovisningen och koncernredovisningen

#### *Uttalanden*

Jag har utfört en revision av årsredovisningen och koncernredovisningen för Areco Steel AB för räkenskapsåret 2022-05-01 - 2023-04-30.

Enligt min uppfattning har årsredovisningen och koncernredovisningen upprättats i enlighet med årsredovisningslagen och ger en i alla väsentliga avseenden rättvisande bild av moderbolagets och koncernens finansiella ställning per den 2023-04-30 och av dessas finansiella resultat och kassaflöde för året enligt årsredovisningslagen. Förvaltningsberättelsen är förenlig med årsredovisningens och koncernredovisningens övriga delar.

Jag tillstyrker därför att bolagsstämman fastställer resultaträkningen och balansräkningen för moderbolaget och koncernen.

#### *Grund för uttalanden*

Jag har utfört revisionen enligt International Standards on Auditing (ISA) och god revisionssed i Sverige. Mitt ansvar enligt dessa standarder beskrivs närmare i avsnittet *Revisorns ansvar*. Jag är oberoende i förhållande till moderbolaget och koncernen enligt god revisorssed i Sverige och har i övrigt fullgjort mitt yrkesetiska ansvar enligt dessa krav.

Jag anser att de revisionsbevis jag har inhämtat är tillräckliga och ändamålsenliga som grund för mina uttalanden.

#### *Styrelsens och verkställande direktörens ansvar*

Det är styrelsen och verkställande direktören som har ansvaret för att årsredovisningen och koncernredovisningen upprättas och att de ger en rättvisande bild enligt årsredovisningslagen. Styrelsen och verkställande direktören ansvarar även för den interna kontroll som de bedömer är nödvändig för att upprätta en årsredovisning och koncernredovisning som inte innehåller några väsentliga felaktigheter, vare sig dessa beror på oegentligheter eller misstag.

Vid upprättandet av årsredovisningen och koncernredovisningen ansvarar styrelsen och verkställande direktören för bedömningen av bolagets och koncernens förmåga att fortsätta verksamheten. De upplyser, när så är tillämpligt, om förhållanden som kan påverka förmågan att fortsätta verksamheten och att använda antagandet om fortsatt drift. Antagandet om fortsatt drift tillämpas dock inte om styrelsen och verkställande direktören avser att likvidera bolaget, upphöra med verksamheten eller inte har något realistiskt alternativ till att göra något av detta.

#### *Revisorns ansvar*

Mina mål är att uppnå en rimlig grad av säkerhet om huruvida årsredovisningen och koncernredovisningen som helhet inte innehåller några väsentliga felaktigheter, vare sig dessa beror på oegentligheter eller misstag, och att lämna en revisionsberättelse som innehåller mina uttalanden. Rimlig säkerhet är en hög grad av säkerhet, men är ingen garanti för att en revision som utförs enligt ISA och god revisions sed i Sverige alltid kommer att upptäcka en väsentlig felaktighet om en sådan finns. Felaktigheter kan uppstå på grund av oegentligheter eller misstag och anses vara väsentliga om de enskilt eller tillsammans rimligen kan förväntas påverka de ekonomiska beslut som användare fattar med grund i årsredovisningen och koncernredovisningen.

Som del av en revision enligt ISA använder jag professionellt omdöme och har en professionellt skeptisk inställning under hela revisionen. Dessutom:

- identifierar och bedömer jag riskerna för väsentliga felaktigheter i årsredovisningen och koncernredovisningen, vare sig dessa beror på oegentligheter eller misstag, utformar och utför granskningsåtgärder bland annat utifrån dessa risker och inhämtar revisionsbevis som är tillräckliga och ändamålsenliga för att utgöra en grund för mina uttalanden. Risken för att inte upptäcka en väsentlig felaktighet till följd av oegentligheter är högre än för en väsentlig felaktighet som beror på misstag, eftersom oegentligheter kan innefatta agerande i maskopi, förfalskning, avsiktliga utelämnanden, felaktig information eller åsidosättande av intern kontroll.
- skaffar jag mig en förståelse av den del av bolagets interna kontroll som har betydelse för min revision för att utforma granskningsåtgärder som är lämpliga med hänsyn till omständigheterna, men inte för att uttala mig om effektiviteten i den interna kontrollen.
- utvärderar jag lämpligheten i de redovisningsprinciper som används och rimligheten i styrelsens och verkställande direktörens uppskattningar i redovisningen och tillhörande upplysningar.
- drar jag en slutsats om lämpligheten i att styrelsen och verkställande direktören använder antagandet om fortsatt drift vid upprättandet av årsredovisningen och koncernredovisningen. Jag drar också en slutsats, med grund i de inhämtade revisionsbevisen, om huruvida det finns någon väsentlig osäkerhetsfaktor som avser sådana händelser eller förhållanden som kan leda till betydande tvivel om bolagets och koncernens förmåga att fortsätta verksamheten. Om jag drar slutsatsen att det finns en väsentlig osäkerhetsfaktor, måste jag i revisionsberättelsen fästa uppmärksamheten på upplysningarna i årsredovisningen och koncernredovisningen om den väsentliga osäkerhetsfaktorn eller, om sådana upplysningar är otillräckliga, modifiera uttalandet om årsredovisningen och koncernredovisningen. Mina slutsatser baseras på de revisionsbevis som inhämtas fram till datumet för revisionsberättelsen. Dock kan framtida händelser eller förhållanden göra att ett bolag och en koncern inte längre kan fortsätta verksamheten.
- utvärderar jag den övergripande presentationen, strukturen och innehållet i årsredovisningen och koncernredovisningen, däribland upplysningarna, och om årsredovisningen och koncernredovisningen återger de underliggande transaktionerna och händelserna på ett sätt som ger en rättvisande bild.
- inhämtar jag tillräckliga och ändamålsenliga revisionsbevis avseende den finansiella informationen för enheterna eller affärsaktiviteterna inom koncernen för att göra ett uttalande avseende koncernredovisningen. Jag ansvarar för styrning, övervakning och utförande av koncernrevisionen. Jag är ensam ansvarig för mina uttalanden.

Jag måste informera styrelsen om bland annat revisionens planerade omfattning och inriktning samt tidpunkten för den. Jag måste också informera om betydelsefulla iakttagelser under revisionen, däribland de eventuella betydande brister i den interna kontrollen som jag identifierat.

## Rapport om andra krav enligt lagar och andra författningar

### *Uttalanden*

Utöver min revision av årsredovisningen och koncernredovisningen har jag även utfört en revision av styrelsens och verkställande direktörens förvaltning för Areco Steel AB för räkenskapsåret 2022-05-01 - 2023-04-30 samt av förslaget till dispositioner beträffande bolagets vinst eller förlust.

Jag tillstyrker att bolagsstämman disponerar vinsten enligt förslaget i förvaltningsberättelsen och beviljar styrelsens ledamot och verkställande direktören ansvarsfrihet för räkenskapsåret.

### *Grund för uttalanden*

Jag har utfört revisionen enligt god revisionsssed i Sverige. Mitt ansvar enligt denna beskrivs närmare i avsnittet Revisorns ansvar. Jag är oberoende i förhållande till moderbolaget och koncernen enligt god revisorssed i Sverige och har i övrigt fullgjort mitt yrkesetiska ansvar enligt dessa krav.

Jag anser att de revisionsbevis jag har inhämtat är tillräckliga och ändamålsenliga som grund för mina uttalanden.

### *Styrelsens och verkställande direktörens ansvar*

Det är styrelsen som har ansvaret för förslaget till dispositioner beträffande bolagets vinst eller förlust. Vid förslag till utdelning innefattar detta bland annat en bedömning av om utdelningen är försvarlig med hänsyn till de krav som bolagets och koncernens verksamhetsart, omfattning och risker ställer på storleken av moderbolagets och koncernens egna kapital, konsolideringsbehov, likviditet och ställning i övrigt.

Styrelsen ansvarar för bolagets organisation och förvaltningen av bolagets angelägenheter. Detta innefattar bland annat att fortlöpande bedöma bolagets och koncernens ekonomiska situation och att tillse att bolagets organisation är utformad så att bokföringen, medelsförvaltningen och bolagets ekonomiska angelägenheter i övrigt kontrolleras på ett betryggande sätt. Verkställande direktören ska sköta den löpande förvaltningen enligt styrelsens riktlinjer och anvisningar och bland annat vidta de åtgärder som är nödvändiga för att bolagets bokföring ska fullgöras i överensstämmelse med lag och för att medelsförvaltningen ska skötas på ett betryggande sätt.

### *Revisorns ansvar*

Mitt mål beträffande revisionen av förvaltningen, och därmed mitt uttalande om ansvarsfrihet, är att inhämta revisionsbevis för att med en rimlig grad av säkerhet kunna bedöma om någon styrelseledamot eller verkställande direktören i något väsentligt avseende:


- företagit någon åtgärd eller gjort sig skyldig till någon försummelse som kan föranleda ersättningsskyldighet mot bolaget, eller
- på något annat sätt handlat i strid med aktiebolagslagen, årsredovisningslagen eller bolagsordningen.

Mitt mål beträffande revisionen av förslaget till dispositioner av bolagets vinst eller förlust, och därmed mitt uttalande om detta, är att med rimlig grad av säkerhet bedöma om förslaget är förenligt med aktiebolagslagen.

Rimlig säkerhet är en hög grad av säkerhet, men ingen garanti för att en revision som utförs enligt god revisionsssed i Sverige alltid kommer att upptäcka åtgärder eller försummelser som kan föranleda ersättningsskyldighet mot bolaget, eller att ett förslag till dispositioner av bolagets vinst eller förlust inte är förenligt med aktiebolagslagen.

Som en del av en revision enligt god revisionssed i Sverige använder jag professionellt omdöme och har en professionellt skeptisk inställning under hela revisionen. Granskningen av förvaltningen och förslaget till dispositioner av bolagets vinst eller förlust grundar sig främst på revisionen av räkenskaperna. Vilka tillkommande granskningsåtgärder som utförs baseras på min professionella bedömning med utgångspunkt i risk och väsentlighet. Det innebär att jag fokuserar granskningen på sådana åtgärder, områden och förhållanden som är väsentliga för verksamheten och där avsteg och överträdelser skulle ha särskild betydelse för bolagets situation. Jag går igenom och prövar fattade beslut, beslutsunderlag, vidtagna åtgärder och andra förhållanden som är relevanta för mitt uttalande om ansvarsfrihet. Som underlag för mitt uttalande om styrelsens förslag till dispositioner beträffande bolagets vinst eller förlust har jag granskat om förslaget är förenligt med aktiebolagslagen.

Vellinge den 31 oktober 2023

  
Jan Christensson  
Auktoriserad revisor

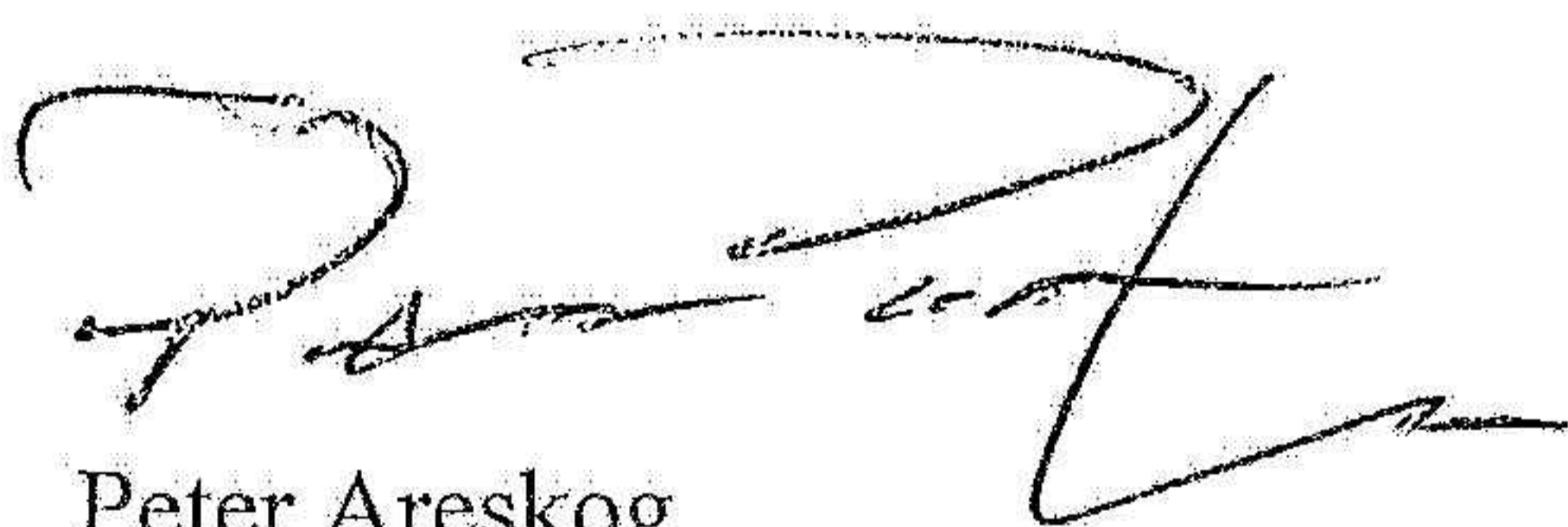
Ärendenummer 9020157/2024

Areco Steel AB har lämnat in koncernbokslut för räkenskapsåret 2022/2023 2023-11-01. Vi har i efterhand upptäckt två fel som finns med i ÅR för den här tiden.

Först är där en felskrivning på sidan 4 vid raden för Latent Skatt under innevarande räkenskapsår, ändrat från -877 615 till 887 615.

Det sista vi gjorde i bokföringen innan vi lämnade in ÅR var att bokföra årets skatt i moderbolaget Steel med SEK 32 074 632. Detta kom inte med i balansräkningen i versionen vi skickade in till bolagsverket i sammanställningen för koncernen vilket har medfört att det blivit fel belopp på 4 ställen i innevarande räkenskapsår i balansräkningen på sidan 6. Årets resultat har ändrats till 196 051 878, summa Eget Kapital har ändrats till 1 314 399 958. Även aktuella skatteskulder har ändrats till 59 629 013 samt summeringen för kortfristiga skulder som nu är 833 038 296.

Detta medförde också två styck ändringar på sidan 3 under rubriken koncernen där det fria kapitalet har ändrats till 1 055 445 115 och årets resultat till 196 051 878.



Peter Areskog  
CEO  
Areco Steel AB