

2023121804125

Tjänsteanteckning 2023-12-21
Denna årsredovisning ersätter handling som
incom:2023-09-08 och har film nr: 9674-2862
/LIP, Bolagsverket

Årsredovisning

Östenssons Livs Aktiebolag

Org.nr 556090-1968

Räkenskapsår 2022-03-01 - 2023-02-28

Fastställelseintyg

Undertecknad styrelseledamot intygar att resultaträkningen och balansräkningen i årsredovisningen har fastställts på årsstämma den 21 juni 2023.

Årsstämman beslöt att godkänna styrelsens förslag till resultatdisposition.

Jag intygar också att innehållet i årsredovisningen och revisionsberättelsen stämmer överens med originalen.

Motala den 21 juni 2023.

Anders Lindblom

Årsredovisning

för räkenskapsåret 2022-03-01 - 2023-02-28

Styrelsen och verkställande direktören för Östenssons Livs Aktiefbolag avger härmed följande årsredovisning.

Innehåll	Sida
Förvaltningsberättelse	2
Resultaträkning	3
Balansräkning	4
Rapport över förändringar i eget kapital	6
Kassaflödesanalys	7
Tilläggsupplysningar	
Redovisningsprinciper m.m.	8
Noter	9

Styrelsens säte: Motala

Företagets redovisningsvaluta: Svenska kronor (SEK).

Alla belopp redovisas, om inte annat anges, i kronor (kr).

Förvaltningsberättelse

Information om verksamheten

Östenssons Livs AB bildades 1963 och driver livsmedelsbutiker i Motala, Skänninge, Vadstena, Borensberg och Linköping. Vidare har bolaget ett eget centralt kök beläget i Motala.

Väsentliga händelser under räkenskapsåret

Under räkenskapsåret har bolaget arbetat med att starta två nya butiker; Linköping Folkungavallen och Norrköping Björkalund. Folkungavallen planeras att öppnas under september 2023 och butiken i Björkalund öppnade i mars 2023.

Under november månad brandskadades fastigheten där butiken Motala Ekön var belägen. På grund av skadornas omfattning har bolaget tvingats stänga butiken.

Förväntad framtida utveckling samt risker och osäkerhetsfaktorer

Bolaget expanderar med två nya butiker samtidigt som lågkonjunkturen och hög inflation påverkar bruttovinsten negativt.

Två faktorer som innebär en förväntad låg rörelsemarginal de närmaste åren. Bolagets långsiktiga prognoser visar på en positiv resultatutveckling av nyetableringen.

Strategiska risker såsom förändring av befintliga marknadslägen analyseras löpande för åtgärder och anpassning.

Övriga, såväl operativa som strategiska, risker hanteras genom samarbetspartnern Axfood avseende bla logistik, IT-säkerhet, pris- och artikelhantering, marknad och leverantörer.

Ägarförhållanden

Bolaget är ett helägt dotterbolag till HK Lindblads Holding AB, org nr 556320-7348, med säte i Motala.

Flerårsöversikt*	2022/23	2021/22	2019/2021	2018/2019
Nettoomsättning (tkr)	537 890	537 918	757 309	580 824
Resultat efter finansiella poster (tkr)	4 258	12 951	-10 921	10 858
Rörelsemarginal (%)	1,0%	2,4%	-1,5%	1,9%
Avkastning på eget kapital (%)	8,9%	31,7%	-27,4%	27,1%
Balansomslutning (tkr)	97 160	96 577	93 875	104 736
Soliditet (%)	50,9%	47,7%	38,1%	42,1%
Antal anställda	143	149	168	191

Förslag till resultatdisposition

Styrelsen föreslår att till förfogande stående medel

Balanserat resultat	40 507 196
Årets resultat	1 978 116
	42 485 312
disponeras så att	
i ny räkning överföres	42 485 312
	42 485 312

Resultaträkning

	Not	2022-03-01 -2023-02-28	2021-03-01 -2022-02-28
Nettoomsättning	5	537 889 673	537 917 669
Kostnad för sålda varor		-428 926 701	-425 772 874
Bruttoresultat		108 962 972	112 144 795
Försäljningskostnader		-88 047 075	-86 093 393
Administrationskostnader	2	-19 753 257	-18 815 032
Övriga rörelseintäkter	8	5 238 907	5 967 668
Övriga rörelsekostnader		-1 103 364	-145 805
Rörelseresultat	3,4,5,6	5 298 183	13 058 233
<i>Resultat från finansiella poster</i>			
Resultat från övriga värdepapper och fordringar som är anläggningstillgångar	6	-903 402	0
Övriga ränteintäkter och liknande resultatposter	9	161 407	26 044
Räntekostnader och liknande resultatposter	10	-298 384	-132 926
Resultat efter finansiella poster		-1 040 379	-106 882
Bokslutsdispositioner	11	-1 770 000	-1 300 000
Resultat före skatt		2 487 804	11 651 351
Skatt på årets resultat	12	-509 688	-2 476 981
Årets resultat		1 978 116	9 174 370

Balansräkning

	Not	2023-02-28	2022-02-28
TILLGÅNGAR			
Anläggningstillgångar			
<i>Immateriella anläggningstillgångar</i>			
Balanserade utgifter för forsknings- och utvecklingsarbeten och liknande arbeten	13	1 229 904	756 573
		1 229 904	756 573
<i>Materiella anläggningstillgångar</i>			
Byggnader och mark	14	1 804 544	0
Maskiner och andra tekniska anläggningar	15	4 899 664	5 216 277
Inventarier, verktyg och installationer	16	2 106 153	3 605 648
Pågående nyanläggningar och förskott avseende materiella anläggningstillgångar	17	0	555 851
		8 810 361	9 377 776
<i>Finansiella anläggningstillgångar</i>			
Andelar i koncernföretag	18,19	50 000	50 000
Fordringar hos koncernföretag	20	15 000 000	0
Andra långfristiga värdepappersinnehav	21	0	18 300 000
Andra långfristiga fordringar	22	106 208	104 208
		15 156 208	18 454 208
Summa anläggningstillgångar		25 196 473	28 588 557
Omsättningstillgångar			
<i>Varulager m.m.</i>			
Färdiga varor och handelsvaror		25 950 278	24 609 924
		25 950 278	24 609 924
<i>Kortfristiga fordringar</i>			
Kundfordringar		2 538 360	2 425 692
Fordringar hos koncernföretag		10 000 000	0
Aktuell skattefordran		17 834	0
Övriga fordringar		1 150 403	958 031
Förutbetalda kostnader och upplupna intäkter	23	6 680 013	6 273 744
		20 386 610	9 657 467
<i>Kortfristiga placeringar</i>		7 396 598	0
<i>Kassa och bank</i>		18 229 630	33 721 514
Summa omsättningstillgångar		71 963 116	67 988 905
SUMMA TILLGÅNGAR		97 159 589	96 577 462

Balansräkning

	Not	2023-02-28	2022-02-28
EGET KAPITAL OCH SKULDER			
Eget kapital	24		
<i>Bundet eget kapital</i>			
Aktiekapital		300 000	300 000
Reservfond		60 000	60 000
		360 000	360 000
<i>Fritt eget kapital</i>			
Balanserat resultat		40 507 196	31 332 826
Årets resultat		1 978 116	9 174 370
		42 485 312	40 507 196
Summa eget kapital		42 845 312	40 867 196
Obeskattade reserver	25	8 270 000	6 500 000
Långfristiga skulder			
Checkräkningskredit	26	0	0
		0	0
Kortfristiga skulder			
Leverantörsskulder		25 344 407	25 527 872
Aktuella skatteskulder		0	2 267 294
Övriga skulder		2 462 315	2 456 795
Upplupna kostnader och förutbetalda intäkter	27	18 237 555	18 958 305
		46 044 277	49 210 266
SUMMA EGET KAPITAL OCH SKULDER		97 159 589	96 577 462

Rapport över förändringar i eget kapital

	<i>Bundet eget kapital</i>			<i>Fritt eget kapital</i>		<i>Årets resultat</i>
	<i>Aktie- kapital</i>	<i>Reserv fond</i>	<i>Bunden fond</i>	<i>Fri fond</i>	<i>Balanserat resultat</i>	
Ingående balans 2021-03-01	300 000	60 000	0	0	31 723 149	-390 322
Omföring resultat föregående år	0	0	0	0	-390 322	390 322
Lämnad utdelning	0	0	0	0	0	0
Årets resultat	0	0	0	0	0	9 174 370
Utgående balans 2022-02-28	300 000	60 000	0	0	31 332 827	9 174 370
Omföring resultat föregående år	0	0	0	0	9 174 370	-9 174 370
<i>Transaktioner med ägare:</i>						
Lämnad utdelning	0	0	0	0	0	0
Årets resultat	0	0	0	0	0	1 978 116
Utgående balans 2023-02-28	300 000	60 000	0	0	40 507 197	1 978 116

Kassaflödesanalys

	Not	2022-03-01 -2023-02-28	2021-03-01 -2022-02-28
Den löpande verksamheten			
Rörelseresultat		5 298 183	13 058 233
Justeringar för poster som inte ingår i kassaflödet m.m.			
Avskrivningar och nedskrivningar		3 819 365	2 232 148
Vinst vid försäljning av inventarier		-710 931	-773 861
Förlust vid utrangering av inventarier		0	145 805
		8 406 617	14 662 325
Erhållen ränta		161 407	26 044
Erlagd ränta		-298 384	-132 926
Betald inkomstskatt		-2 794 816	-424 786
Kassaflöde från den löpande verksamheten före förändringar av rörelsekapital		5 474 824	14 130 657
<i>Förändringar i rörelsekapital</i>			
Förändring av varulager		-2 220 701	-449 648
Förändring av rörelsefordringar		-18 107 907	-564 099
Förändring av rörelseskulder		-898 695	-9 823 835
Kassaflöde från den löpande verksamheten		-15 752 479	3 293 075
<i>Investeringsverksamheten</i>			
Förvärv av materiella anläggningstillgångar		-3 172 426	-7 164 193
Förvärv av immateriella anläggningstillgångar		-723 175	0
Försäljning av materiella anläggningstillgångar		1 761 598	1 244 989
Förvärv av finansiella anläggningstillgångar		-2 000	0
Försäljning av finansiella anläggningstillgångar		17 396 598	-18 300 000
Förändring fordringar koncernföretag		-15 000 000	1 889 774
Kassaflöde från investeringsverksamheten		260 595	-22 329 430
<i>Finansieringsverksamheten</i>			
Kassaflöde från finansieringsverksamheten		0	0
Årets kassaflöde		-15 491 884	-19 036 355
Likvida medel vid årets början		33 721 514	52 757 869
Likvida medel vid årets slut	28	18 229 630	33 721 514

Noter

Not 1 Redovisningsprinciper m.m.

Allmänna redovisningsprinciper

Årsredovisningen har upprättats enligt Årsredovisningslagen (1995:1554) och BFNAR 2012:1 Årsredovisning och koncernredovisning (K3)

Koncerttillhörighet

Närmast överordnade moderföretag, tillika moderföretag för hela koncernen, som upprättar koncernredovisning i vilken företaget ingår är HK Lindblads Holding AB (org.nr. 556320-7348) med säte i Motala.

Koncernredovisning

Företaget är ett moderföretag men upprättar ingen koncernredovisning med hänvisning till undantagsregeln i årsredovisningslagen 7 kap. 2 §.

Intäktsredovisning

Försäljning av varor

Intäkten redovisas till verkligt värde av vad företaget fått eller kommer att få. Det innebär att företaget redovisar intäkten till nominellt värde (fakturabelopp) om företaget får ersättning i likvida medel direkt vid leveransen. Avdrag görs för lämnade rabatter.

Vid försäljning av varor redovisas normalt inkomsten som intäkt när de väsentliga förmåner och risker som är förknippade med ägandet av varan har överförts från företaget till köparen.

Ränta, royalty och utdelning

Ersättning i form av ränta, royalty eller utdelning redovisas som intäkt när det är sannolikt att företaget kommer att få de ekonomiska fördelar som är förknippade med transaktionen och när inkomsten kan beräknas på ett tillförlitligt sätt.

Ränta redovisas som intäkt enligt den s.k. effektivräntemetoden.

Royalty periodiseras i enlighet med överenskommelsens ekonomiska innebörd.

Utdelning redovisas som intäkt när företagets rätt till betalning är säkerställd.

Låneutgifter

De låneutgifter som uppkommer då företaget lånar kapital kostnadsförs i resultaträkningen i den period de uppstår.

Leasingavtal

Företaget som leasetagare

Företaget redovisar samtliga leasingavtal, såväl finansiella som operationella, som operationella leasingavtal. Operationella leasingavtal redovisas som en kostnad linjärt över leasingperioden.

Se vidare not 3.

Ersättningar till anställda

Ersättningar till anställda avser alla typer av ersättningar som företaget lämnar till de anställda. Företagets ersättningar innefattar bland annat löner, betald semester, betald frånvaro, bonus och ersättningar efter avslutad anställning (pensioner). Redovisning sker i takt med intjänandet. Ersättningar till anställda efter avslutad anställning avser avgiftsbestämda eller förmånsbestämda pensionsplaner. Som avgiftsbestämda planer klassificeras planer där fastställda avgifter betalas och det inte finns förpliktelser, vare sig legala eller informella, att betala något ytterligare, utöver dessa avgifter. Övriga planer klassificeras som förmånsbestämda pensionsplaner. Företaget har inga övriga långfristiga ersättningar till anställda.

Företaget har förmånsbestämda pensionsplaner där en pensionspremie betalas och redovisar dessa planer som avgiftsbestämda planer i enlighet med förenklingsregeln i BFNAR 2012:1.

Omräkning av poster i utländsk valuta

Fordringar och skulder i utländsk valuta har värderats till balansdagens kurs. Kursvinster och kursförluster på rörelsefordringar och rörelseskulder redovisas i rörelseresultatet medan kursvinster och kursförluster på finansiella fordringar och skulder redovisas som finansiella poster.

Not 3 Leasingavtal - leasetagare

Operationell leasing

	2022/23	2021/22
Kostnadsförda leasingavgifter avseende operationella leasingavtal	26 716 181	26 722 542
Framtida minimileaseavgifter avseende ej uppsägningsbara operationella leasingavtal		
Ska betalas inom 1 år	26 458 157	21 798 372
Ska betalas inom 2-5 år	104 654 031	82 640 104
Ska betalas senare än 5 år	115 942 623	110 477 944
	247 054 811	214 916 420

Under året har koncerninterna hyror redovisats om totalt 0 kr (fg år 0 kr).

Not 4 Anställda och personalkostnader

Medelantalet anställda

	2022/23	2021/22
<i>Män</i>	36	39
<i>Kvinnor</i>	107	110
	143	149

Löner och andra ersättningar

	2022/23	2021/22
Styrelse och verkställande direktör	2 044 000	2 437 000
Övriga anställda	55 062 792	56 699 544
	57 106 792	59 136 544

Pensions- och övriga sociala kostnader

	2022/23	2021/22
Pensionskostnader för styrelse och verkställande direktör	815 896	829 992
Pensionskostnader för övriga anställda	3 332 573	3 781 966
Övriga sociala kostnader enligt lag och avtal	15 980 873	16 497 700
	20 129 342	21 109 658

Könsfördelning bland ledande befattningshavare

Andel kvinnor i styrelsen	0%	0%
Andel män i styrelsen	100%	100%
Andel kvinnor bland övriga ledande befattningshavare	40%	40%
Andel män bland övriga ledande befattningshavare	60%	60%

Not 5 Inköp och försäljning mellan koncernföretag

	2022/23	2021/22
Andel av årets totala inköp som skett från andra företag inom koncernen	0,2%	0,0%
Andel av årets totala försäljning som skett till andra företag inom koncernen	0,0%	0,0%

Not 6 Av- och nedskrivningarnas fördelning per funktion

	2022/23	2021/22
Kostnad sålda varor	679 000	558 037
Försäljningskostnader	1 901 201	1 562 504
Administrationskostnader	135 800	111 607
	2 716 001	2 232 148

Not 7 Resultat från övriga värdepapper och fordringar som är anläggningstillgångar

	2022/23	2021/22
Resultat vid avyttringar/omklassificering	903 402	0
	903 402	0

Not 8 Övriga rörelseintäkter

	2022/23	2021/22
Försäkringsersättning	2 522 347	63 431
Vinst vid avyttring av anläggningstillgång	710 932	773 861
Övriga fakturerade sidointäkter	1 641 344	1 959 283
Erhållna bidrag personal	34 287	371 185
FORA AGS	329 997	2 799 908
	5 238 907	5 967 668

Not 9 Övriga ränteintäkter och liknande resultatposter

	2022/23	2021/22
Ränteintäkter från koncernföretag	140 208	0
Övriga ränteintäkter	21 199	26 044
	161 407	26 044

Not 10 Räntekostnader och liknande resultatposter

	2022/23	2021/22
Övriga räntekostnader	159 514	132 926
Övriga finansiella kostnader	138 870	0
	298 384	132 926

Not 11 Bokslutsdispositioner

	2022/23	2021/22
Avsättning till periodiseringsfond	-1 200 000	0
Skillnad mellan bokförd avskrivning och avskrivning enligt plan	-570 000	-1 300 000
	-1 770 000	-1 300 000

Not 12 Skatt på årets resultat

	2022/23	2021/22
Aktuell skatt	566 597	2 476 981
Justering avseende tidigare år	-56 909	0
Summa redovisad skatt	509 688	2 476 981

Genomsnittlig effektiv skattesats

20,5% 21,3%

Avstämning av effektiv skattesats

Redovisat resultat före skatt	2 487 804	11 651 351
Skatt på redovisat resultat enligt gällande skattesats 20,6% (20,6%):	512 488	2 400 178
Skatteeffekt av:		
Bokföringsmässiga avskrivningar på byggnader	10 600	0
Ej avdragsgill nedskrivning	186 101	0
Övriga ej avdragsgilla kostnader	33 203	72 951
Skattereduktion investeringar 2021	-197 667	0
Skattemässiga avskrivningar på byggnader	-5 236	0
Ej skattepliktiga intäkter	-130	0
Skatteeffekt periodiseringsfond	14 947	3 852
Justering avseende fg års beskattning	-44 618	0
Redovisad skatt	509 688	2 476 981
Effektiv skattesats	20,5%	21,3%

Not 13 Balanserade utgifter för forsknings- och utvecklingsarbeten och liknande arbeten

	2023-02-28	2022-02-28
Ingående anskaffningsvärden	947 897	597 011
Årets anskaffningar	299 576	350 886
Omklassificeringar	423 599	0
Utgående ackumulerade anskaffningsvärden	1 671 072	947 897
Ingående avskrivningar	-191 324	-6 774
Årets avskrivningar	-249 844	-184 550
Utgående ackumulerade avskrivningar	-441 168	-191 324
Utgående redovisat värde	1 229 904	756 573

Not 14 Byggnader och mark

	2023-02-28	2022-02-28
Ingående anskaffningsvärden	0	0
Årets anskaffningar	1 856 002	0
Utgående ackumulerade anskaffningsvärden	1 856 002	0
Ingående avskrivningar	0	0
Årets avskrivningar	-51 458	0
Utgående ackumulerade avskrivningar	-51 458	0
Utgående redovisat värde	1 804 544	0

Not 15 Maskiner och andra tekniska anläggningar

	2023-02-28	2022-02-28
Ingående anskaffningsvärden	9 587 182	7 963 898
Årets anskaffningar	1 197 050	4 011 940
Försäljningar/utrangeringar	-846 493	-2 388 656
Omklassificeringar	132 252	0
Utgående ackumulerade anskaffningsvärden	10 069 991	9 587 182
Ingående avskrivningar	-4 370 905	-5 714 967
Försäljningar/utrangeringar	598 059	2 335 910
Årets avskrivningar	-1 397 481	-991 848
Utgående ackumulerade avskrivningar	-5 170 327	-4 370 905
Utgående redovisat värde	4 899 664	5 216 277

Not 16 Inventarier, verktyg och installationer

	2023-02-28	2022-02-28
Ingående anskaffningsvärden	14 384 212	16 216 582
Årets anskaffningar	388 023	1 912 585
Försäljningar/utrangeringar	-2 183 836	-3 744 955
Utgående ackumulerade anskaffningsvärden	12 588 399	14 384 212
Ingående avskrivningar	-10 778 564	-13 266 604
Försäljningar/utrangeringar	1 313 536	3 537 651
Årets avskrivningar	-1 017 218	-1 049 611
Utgående ackumulerade avskrivningar	-10 482 246	-10 778 564
Utgående redovisat värde	2 106 153	3 605 648

Not 17 Pågående nyanläggningar

	2023-02-28	2022-02-28
Ingående anskaffningsvärden	555 851	30 092
Årets anskaffningar	0	555 851
Omklassificeringar	-555 851	-30 092
Utgående ackumulerade anskaffningsvärden	0	555 851
Utgående redovisat värde	0	555 851

Not 18 Andelar i koncernföretag

	2023-02-28	2022-02-28
Ingående anskaffningsvärden	50 000	50 000
Utgående ackumulerade anskaffningsvärden	50 000	50 000
Utgående redovisat värde	50 000	50 000

Not 19 Specifikation av andelar i koncernföretag

Namn	Kapitalandel	Rösträttsandel	Antal andelar	Bokfört värde
Östgöta Kött AB	100%	100%	500	50 000
				50 000
	Org.nr.	Säte	Eget kapital*	Årets resultat*
Östgöta Kött AB	556867-9533	Motala	48 000	-1 000

*Eget kapital samt Årets resultat har angetts i sin helhet oavsett ägarandel.

I Eget kapital ingår 79,4 % av obeskattade reserver

Med Årets resultat avses resultat efter finansiella poster

Not 20 Fordringar hos koncernföretag

	2023-02-28	2022-02-28
Ingående anskaffningsvärden	0	1 889 774
Tillkommande fordringar	15 000 000	0
Amorteringar, avgående fordringar	0	-1 889 774
Utgående ackumulerade anskaffningsvärden	15 000 000	0
Utgående redovisat värde	15 000 000	0

Not 21 Andra långfristiga värdepappersinnehav

	2023-02-28	2022-02-28
Ingående anskaffningsvärden	18 300 000	0
Årets anskaffningar	0	18 300 000
Försäljningar/utrangeringar	-10 000 000	0
Omklassificeringar	-8 300 000	0
Utgående ackumulerade anskaffningsvärden	0	18 300 000
Utgående redovisat värde	0	18 300 000

Not 22 Andra långfristiga fordringar

	2023-02-28	2022-02-28
Ingående anskaffningsvärden	104 208	104 208
Tillkommande fordringar	2 000	0
Utgående ackumulerade anskaffningsvärden	106 208	104 208
Utgående redovisat värde	106 208	104 208

Not 23 Förutbetalda kostnader och upplupna intäkter

	2023-02-28	2022-02-28
Upplupna intäkter/bidrag	1 589 374	2 591 299
Upplupen försäkringsersättning	855 000	0
Upplupna ränteintäkter, koncerninterna	140 208	0
Förutbetalda hyreskostnader	1 908 704	1 694 972
Förutbetalda försäkringspremier	166 164	151 668
Övriga förutbetalda kostnader	2 020 563	1 835 805
	6 680 013	6 273 744

Not 24 Antal aktier

	2023-02-28	2022-02-28	2023-02-28	2022-02-28
	<i>Kvotvärde</i>	<i>Kvotvärde</i>	<i>Antal</i>	<i>Antal</i>
A-aktier	100	100	3 000	3 000
			3 000	3 000

Not 30 Väsentliga händelser efter balansdagens slut

Under juni månad har bolaget beslutat att stänga butiken i Motala City. Butiksverksamheten upphör från och med den 1 september.

Förslag till resultatdisposition	2023-02-28	2022-02-28
Styrelsen föreslår att till förfogande stående medel		
Balanserat resultat	40 507 196	31 332 826
Årets resultat	1 978 116	9 174 370
	42 485 312	40 507 196
disponeras så att		
i ny räkning överföres	42 485 312	40 507 196
	42 485 312	40 507 196

Not 31 Nyckeltalsdefinitioner

Rörelsemarginal

Rörelseresultat i procent av nettoomsättningen

Justerat eget kapital

Eget kapital med tillägg för obeskattade reserver som reducerats med uppskjuten skatt.

Avkastning på eget kapital

Resultat efter finansiella poster i procent av genomsnittligt justerat eget kapital

Soliditet

Justerat eget kapital i procent av balansslutning

Motala den dag som framgår av elektroniska underskrifterna

Håkan Lindblad
Styrelseledamot

Anders Lindblom
Verkställande direktör

Vår revisionsberättelse har lämnats den som framgår av elektroniska underskrifterna

Ernst & Young AB

Clas Tegidius
Auktoriserad Revisor

PENNEO

Signerat/tecknat i detta dokumentet är juridiskt bindande. Dokumentet är signerat/genererat Penneo "för-äker digital signering".
Till de som dokumentet har lagrats, och, visas nedan.

"Med min signatur bekräftar jag innehåll och alla data i detta dokumentet"

HÅKAN LINDBLAD

Styrelseledamot

Serienummer: 19570522xxxx

IP: 78.70.xxx.xxx

2023-06-20 12:15:07 UTC




ANDERS LINDBLOM

VD

Serienummer: 19730113xxxx

IP: 193.254.xxx.xxx

2023-06-21 05:22:36 UTC



CLAS TEGIDIUS

Auktoriserad revisor

Serienummer: 19660925xxxx

IP: 83.241.xxx.xxx

2023-06-21 06:23:00 UTC



Detta dokument är digitalt signerat genom Penneo.com. Den digitala signeringsdatan i dokumentet är säkrad och validerad genom det datogenererade hashvärdet hos det originella dokumentet. Dokumentet är låst och tidsstämplat med ett certifikat från en betrodd tredje part. All kryptografisk information är innesluten i denna PDF, för framtida validering om så krävs.

Hur man verifierar originaliteten hos dokumentet

Detta dokument är skyddat genom ett Adobe CDS certifikat. När du öppnar

dokumentet i Adobe Reader bör du se att dokumentet är certifierat med **Penneo e-signature service** <penneo@penneo.com> Detta garanterar att dokumentets innehåll inte har ändrats.

Du kan verifiera den kryptografiska informationen i dokumentet genom att använda Penneos validator, som finns på <https://penneo.com/validator>



Revisionsberättelse

Till bolagsstämman i Östenssons Livs Aktiebolag, org.nr 556090-1968

Rapport om årsredovisningen

Vi har utfört en revision av årsredovisningen för Östenssons Livs Aktiebolag för räkenskapsåret 2022-03-01 – 2023-02-28.

Enligt vår uppfattning har årsredovisningen upprättats i enlighet med årsredovisningslagen och ger en i alla väsentliga avseenden rättvisande bild av Östenssons Livs Aktiebolags finansiella ställning per den 28 februari 2023 och av dess finansiella resultat och kassaflöde för året enligt årsredovisningslagen. Förvaltningsberättelsen är förenlig med årsredovisningens övriga delar.

Vi tillstyrker därför att bolagsstämman fastställer resultaträkningen och balansräkningen.

Vi har utfört revisionen enligt International Standards on Auditing (ISA) och god revisionssed i Sverige. Vårt ansvar enligt dessa standarder beskrivs närmare i avsnittet Revisorns ansvar. Vi är oberoende i förhållande till Östenssons Livs Aktiebolag enligt god revisorssed i Sverige och har i övrigt fullgjort vårt yrkesetiska ansvar enligt dessa krav.

Vi anser att de revisionsbevis vi har inhämtat är tillräckliga och ändamålsenliga som grund för våra uttalanden.

Det är styrelsen och verkställande direktören som har ansvaret för att årsredovisningen upprättas och att den ger en rättvisande bild enligt årsredovisningslagen. Styrelsen och verkställande direktören ansvarar även för den interna kontroll som de bedömer är nödvändig för att upprätta en årsredovisning som inte innehåller några väsentliga felaktigheter, vare sig dessa beror på oegentligheter eller misstag.


Vid upprättandet av årsredovisningen ansvarar styrelsen och verkställande direktören för bedömningen av bolagets förmåga att fortsätta verksamheten. De upplyser, när så är tillämpligt, om förhållanden som kan påverka förmågan att fortsätta verksamheten och att använda antagandet om fortsatt drift. Antagandet om fortsatt drift tillämpas dock inte om styrelsen och verkställande direktören avser att likvidera bolaget, upphöra med verksamheten eller inte har något realistiskt alternativ till att göra något av detta.

Våra mål är att uppnå en rimlig grad av säkerhet om att årsredovisningen som helhet inte innehåller några väsentliga felaktigheter, vare sig dessa beror på oegentligheter eller misstag, och att lämna en revisionsberättelse som innehåller våra uttalanden. Rimlig säkerhet är en hög grad av säkerhet, men är ingen garanti för att en revision som utförs enligt ISA och god revisionssed i Sverige alltid kommer att upptäcka en väsentlig felaktighet om en sådan finns. Felaktigheter kan uppstå på grund av oegentligheter eller misstag och anses vara väsentliga om de enskilt eller tillsammans rimligen kan förväntas påverka de ekonomiska beslut som användare fattar med grund i årsredovisningen.

Som del av en revision enligt ISA använder vi professionellt omdöme och har en professionellt skeptisk inställning under hela revisionen. Dessutom:

- identifierar och bedömer vi riskerna för väsentliga felaktigheter i årsredovisningen, vare sig dessa beror på oegentligheter eller misstag, utformar och utför granskningsåtgärder bland annat utifrån dessa risker och inhämtar revisionsbevis som är tillräckliga och ändamålsenliga för att utgöra en grund för våra uttalanden. Risker för att inte upptäcka en väsentlig felaktighet till följd av oegentligheter är högre än för en väsentlig felaktighet som beror på misstag, eftersom oegentligheter kan innefatta agerande i maskopi, förfalskning, avsiktliga utelämnanden, felaktig information eller åsidosättande av intern kontroll.
- skaffar vi oss en förståelse av den del av bolagets interna kontroll som har betydelse för vår revision för att utforma granskningsåtgärder som är lämpliga med hänsyn till omständigheterna, men inte för att uttala oss om effektiviteten i den interna kontrollen.
- utvärderar vi lämpligheten i de redovisningsprinciper som används och rimligheten i styrelsens och verkställande direktörens uppskattningar i redovisningen och tillhörande upplysningar.
- drar vi en slutsats om lämpligheten i att styrelsen och verkställande direktören använder antagandet om fortsatt drift vid upprättandet av årsredovisningen. Vi drar också en slutsats, med grund i de inhämtade revisionsbevisen, om det finns någon väsentlig osäkerhetsfaktor som avser sådana händelser eller förhållanden som kan leda till betydande tvivel om bolagets förmåga att fortsätta verksamheten. Om vi drar slutsatsen att det finns en väsentlig osäkerhetsfaktor, måste vi i revisionsberättelsen fästa uppmärksamheten på upplysningarna i årsredovisningen om den väsentliga osäkerhetsfaktorn eller, om sådana upplysningar är otillräckliga, modifiera uttalandet om årsredovisningen. Våra slutsatser baseras på de revisionsbevis som inhämtas fram till datumet för revisionsberättelsen. Dock kan framtida händelser eller förhållanden göra att ett bolag inte längre kan fortsätta verksamheten.
- utvärderar vi den övergripande presentationen, strukturen och innehållet i årsredovisningen, däribland upplysningarna, och om årsredovisningen återger de underliggande transaktionerna och händelserna på ett sätt som ger en rättvisande bild.

Vi måste informera styrelsen om bland annat revisionens planerade omfattning och inriktning samt tidpunkten för den. Vi måste också informera om betydelsefulla iakttagelser under revisionen, däribland de eventuella betydande brister i den interna kontrollen som vi identifierat.



Rapport om andra krav enligt lagar och andra författningar

Utöver vår revision av årsredovisningen har vi även utfört en revision av styrelsens och verkställande direktörens förvaltning av Östenssons Livs Aktiebolag för räkenskapsåret 2022-03-01 – 2023-02-28 samt av förslaget till dispositioner beträffande bolagets vinst eller förlust.

Vi tillstyrker att bolagsstämman disponerar vinsten enligt förslaget i förvaltningsberättelsen och beviljar styrelsens ledamot och verkställande direktören ansvarsfrihet för räkenskapsåret.

Vi har utfört revisionen enligt god revisionssed i Sverige. Vårt ansvar enligt denna beskrivs närmare i avsnittet Revisorns ansvar. Vi är oberoende i förhållande till Östenssons Livs Aktiebolag enligt god revisionssed i Sverige och har i övrigt fullgjort vårt yrkesetiska ansvar enligt dessa krav.

Vi anser att de revisionsbevis vi har inhämtat är tillräckliga och ändamålsenliga som grund för våra uttalanden.

Det är styrelsen som har ansvaret för förslaget till dispositioner beträffande bolagets vinst eller förlust. Vid förslag till utdelning innefattar detta bland annat en bedömning av om utdelningen är försvarlig med hänsyn till de krav som bolagets verksamhetsart, omfattning och risker ställer på storleken av bolagets egna kapital, konsolideringsbehov, likviditet och ställning i övrigt.

Styrelsen ansvarar för bolagets organisation och förvaltningen av bolagets angelägenheter. Detta innefattar bland annat att fortlöpande bedöma bolagets ekonomiska situation och att tillse att bolagets organisation är utformad så att bokföringen, medelsförvaltningen och bolagets ekonomiska angelägenheter i övrigt kontrolleras på ett betryggande sätt. Verkställande direktören ska sköta den löpande förvaltningen enligt styrelsens riktlinjer och anvisningar och bland annat vidta de åtgärder som är nödvändiga för att bolagets bokföring ska fullgöras i överensstämmelse med lag och för att medelsförvaltningen ska skötas på ett betryggande sätt.

Vårt mål beträffande revisionen av förvaltningen, och därmed vårt uttalande om ansvarsfrihet, är att inhämta revisionsbevis för att med en rimlig grad av säkerhet kunna bedöma om styrelseledamoten eller verkställande direktören i något väsentligt avseende:

- företagit någon åtgärd eller gjort sig skyldig till någon försummelse som kan föranleda ersättningsskyldighet mot bolaget, eller
- på något annat sätt handlat i strid med aktiebolagslagen, årsredovisningslagen eller bolagsordningen.

Vårt mål beträffande revisionen av förslaget till dispositioner av bolagets vinst eller förlust, och därmed vårt uttalande om detta, är att med rimlig grad av säkerhet bedöma om förslaget är förenligt med aktiebolagslagen.

Rimlig säkerhet är en hög grad av säkerhet, men ingen garanti för att en revision som utförs enligt god revisionssed i Sverige alltid kommer att upptäcka åtgärder eller försummelser som kan föranleda ersättningsskyldighet mot bolaget, eller att ett förslag till dispositioner av bolagets vinst eller förlust inte är förenligt med aktiebolagslagen.

Som en del av en revision enligt god revisionssed i Sverige använder vi professionellt omdöme och har en professionellt skeptisk inställning under hela revisionen. Granskningen av förvaltningen och förslaget till dispositioner av bolagets vinst eller förlust grundar sig främst på revisioner av räkenskaperna. Vilka tillkommande granskningsåtgärder som utförs baseras på vår professionella bedömning med utgångspunkt i risk och väsentlighet. Det innebär att vi fokuserar granskningen på sådana åtgärder, områden och förhållanden som är väsentliga för verksamheten och där avsteg och överträdelser skulle ha särskild betydelse för bolagets situation. Vi går igenom och prövar fattade beslut, beslutsunderlag, vidtagna åtgärder och andra förhållanden som är relevanta för vårt uttalande om ansvarsfrihet. Som underlag för vårt uttalande om styrelsens förslag till dispositioner beträffande bolagets vinst eller förlust har vi granskat om förslaget är förenligt med aktiebolagslagen.

Motala den dag som framkommer av vår elektroniska underskrift
Ernst & Young AB

Clas Tegidius
Auktoriserad revisor

PENNEO

*Signera denna digitala dokumentet med det virtuella Dokumentet du signerar på penneo.com. Det är inte digitalt signerat.
Till kryptografiskt tryck loggs, och signaturer*

Signera min signatur bekräftar jag innehållet och alla delar av detta dokumentet.

CLAS TEGIDIUS

Auktoriserad revisor

Serienummer: 19660925xxxx

IP: 83.241.xxx.xxx

2023-06-21 06:23:00 UTC



Detta dokument är digitalt signerat genom Penneo.com. Den digitala signeringsdatan i dokumentet är säkrad och validerad genom det daforgenererade hashvärdet hos det originella dokumentet. Dokumentet är låst och tidsstämplat med ett certifikat från en betrodd tredje part. All kryptografisk information är innesluten i denna PDF, för framtida validering om så krävs.

Hur man verifierar originaliteten hos dokumentet

Detta dokument är skyddat genom ett Adobe CDS certifikat. När du öppnar

dokumentet i Adobe Reader bör du se att dokumentet är certifierat med **Penneo e-signature service** <penneo@penneo.com>. Detta garanterar att dokumentets innehåll inte har ändrats.

Du kan verifiera den kryptografiska informationen i dokumentet genom att använda Penneos validator, som finns på <https://penneo.com/validator>

Årsredovisning och koncernredovisning HK Lindblads Holding AB

Org.nr 556320-7348

Räkenskapsår 2022-03-01 - 2023-02-28

Årsredovisning och koncernredovisning

för räkenskapsåret 2022-03-01 - 2023-02-28

Styrelsen för HK Lindblads Holding AB avger härmed följande årsredovisning och koncernredovisning.

Innehåll	Sida
Förvaltningsberättelse	2
Koncernen	
Resultaträkning	4
Balansräkning	5
Kassaflödesanalys	7
Moderföretaget	
Resultaträkning	8
Balansräkning	9
Kassaflödesanalys	11
Tilläggsupplysningar	
Redovisningsprinciper m.m.	12
Noter	14

Styrelsens säte: Motala

Företagets redovisningsvaluta: Svenska kronor (SEK).

Alla belopp redovisas, om inte annat anges, i kronor (kr).

Koncernen	Aktiekapital	Övrigt tillskjutet kapital	Annat eget kap. inkl. årets res.	Minoritets-intresse	Totalt
Ingående balans 2021-03-01	100 000	20 000	115 709 032	0	115 829 032
<i>Transaktioner med ägare:</i>					0
Lämnad utdelning	0	0	-10 000 000	0	-10 000 000
Effekter av omräkningsdifferens	0	0	71 314	0	71 314
Årets resultat	0	0	8 957 703	0	8 957 703
Utgående balans 2022-02-28	100 000	20 000	114 738 049	0	114 858 049
<i>Transaktioner med ägare:</i>					
Lämnad utdelning	0	0	-10 000 000	0	-10 000 000
Effekter av omräkningsdifferens	0	0	5 409	0	5 409
Årets resultat	0	0	276 862	0	276 862
Utgående balans 2023-02-28	100 000	20 000	105 020 320	0	105 140 320

Moderföretaget	Bundet eget kapital			Fritt eget kapital		Totalt
	Aktiekapital	Uppskrivningsfond	Reservfond	Balanserat resultat	Årets resultat	
Ingående balans 2021-03-01	100 000	0	20 000	9 118 946	95 467 297	104 706 243
Överföring resultat föregående år	0	0	0	95 467 297	-95 467 297	0
Lämnad utdelning	0	0	0	-10 000 000	0	-10 000 000
Årets resultat	0	0	0	0	339 088	339 088
Utgående balans 2022-02-28	100 000	0	20 000	94 586 243	339 088	95 045 331
Överföring resultat föregående år	0	0	0	339 088	-339 088	0
Lämnad utdelning	0	0	0	-10 000 000	0	-10 000 000
Årets resultat	0	0	0	0	-869 537	-869 537
Utgående balans 2023-02-28	100 000	0	20 000	84 925 331	-869 537	84 175 794

Förslag till resultatdisposition

Styrelsen föreslår att till förfogande stående vinstmedel

Balanserat resultat	84 925 331
Årets resultat	-869 537
	84 055 794
disponeras så att	
i ny räkning överföres	84 055 794
	84 055 794

Koncernens resultaträkning

		2022-03-01	2021-03-01
	Not	-2023-02-28	-2022-02-28
Nettoomsättning		537 889 673	537 917 669
Kostnad för sålda varor		-428 810 780	-425 830 684
Bruttoresultat		109 078 893	112 086 985
Försäljningskostnader		-89 391 891	-87 391 740
Administrationskostnader		-19 647 667	-19 156 125
Övriga rörelseintäkter	7	5 238 907	5 967 668
Övriga rörelsekostnader		-1 103 364	-145 805
Rörelseresultat	2,3,4,5,6	4 174 878	11 360 983
<i>Resultat från finansiella poster</i>			
Resultat från övriga värdepapper och fordringar som är anläggningstillgångar	8	-1 822 768	342 423
Övriga ränteintäkter och liknande resultatposter	9	24 375	46 273
Räntekostnader och liknande resultatposter	10	-1 706 617	-449 330
		-3 505 010	-60 634
Resultat efter finansiella poster		669 868	11 300 349
Skatt på årets resultat	12	-608 532	-2 482 991
Uppskjuten skatt	12	215 526	140 345
Årets resultat		276 862	8 957 703

Koncernens balansräkning

	Not	2023-02-28	2022-02-28
TILLGÅNGAR			
Anläggningstillgångar			
<i>Immateriella anläggningstillgångar</i>			
Balanserade utgifter för forsknings- och utvecklingsarbeten och liknande arbeten	13	1 229 904	756 573
		1 229 904	756 573
<i>Materiella anläggningstillgångar</i>			
Byggnader och mark	15	7 808 717	6 004 173
Maskiner och andra tekniska anläggningar	16	4 899 664	5 216 277
Inventarier, verktyg och installationer	17	8 492 941	10 964 345
Pågående nyanläggningar	14	57 333 433	2 882 784
		78 534 755	25 067 579
<i>Finansiella anläggningstillgångar</i>			
Andra långfristiga värdepappersinnehav	20	42 520 939	71 904 600
Andra långfristiga fordringar	21	881 208	879 208
		43 402 147	72 783 808
Summa anläggningstillgångar		123 166 806	98 607 960
Omsättningstillgångar			
<i>Varulager m.m.</i>			
Färdiga varor och handelsvaror		25 950 278	24 609 924
		25 950 278	24 609 924
<i>Kortfristiga fordringar</i>			
Kundfordringar		2 538 360	2 425 692
Övriga fordringar		2 741 859	1 530 639
Förutbetalda kostnader och upplupna intäkter	22	5 910 425	5 710 165
		11 190 644	9 666 496
<i>Kortfristiga placeringar</i>		7 396 598	0
<i>Kassa och bank</i>	23, 28	27 640 861	38 161 767
Summa omsättningstillgångar		72 178 381	72 438 187
SUMMA TILLGÅNGAR		195 345 187	171 046 147

Koncernens balansräkning

	Not	2023-02-28	2022-02-28
EGET KAPITAL OCH SKULDER			
<i>Eget kapital</i>			
Aktiekapital (1 000 aktier)		100 000	100 000
Övrigt tillskjutet kapital		20 000	20 000
Annat eget kapital inklusive årets resultat		105 020 320	114 738 049
Eget kapital hänförligt till moderföretagets aktieägare		105 140 320	114 858 049
<i>Avsättningar</i>			
Uppskjuten skatteskuld	26	1 380 803	1 594 927
		1 380 803	1 594 927
<i>Långfristiga skulder</i>			
Skulder till kreditinstitut	27	37 067 086	5 614 446
		37 067 086	5 614 446
<i>Kortfristiga skulder</i>			
Leverantörsskulder		30 381 330	25 532 244
Aktuella skatteskulder		240 518	1 972 839
Övriga skulder		2 518 664	2 460 357
Upplupna kostnader och förutbetalda intäkter	29	18 616 466	19 013 285
		51 756 978	48 978 725
SUMMA EGET KAPITAL OCH SKULDER		195 345 187	171 046 147

Koncernens kassaflödesanalys

	2022-03-01	2021-03-01
Not	-2023-02-28	-2022-02-28
Den löpande verksamheten		
Rörelseresultat	4 174 878	11 360 983
Justering för poster som inte ingår i kassaflödet		
Avskrivningar och nedskrivningar	7 181 974	6 096 473
Vinst vid försäljning av inventarier	-1 098 168	-144 371
Förlust vid utrangering av inventarier	0	0
Förändring i koncern	0	0
Avgift finansiella anläggningstillgångar	0	12 812
	10 258 684	17 325 897
Erhållen ränta	24 375	46 273
Erlagd ränta	-1 626 763	-449 330
Betald inkomstskatt	-1 926 609	-602 398
Kassaflöde från den löpande verksamheten före förändringar av rörelsekapital	6 729 687	16 320 442
Förändringar i rörelsekapital		
Förändring av varulager	-2 220 701	-449 648
Förändring av rörelsefordringar	-8 920 746	-1 485 710
Förändring av rörelseskulder	4 510 574	-9 650 383
Kassaflöde från den löpande verksamheten	98 814	4 734 701
<i>Investeringsverksamheten</i>		
Förvärv av materiella anläggningstillgångar	-60 669 676	-15 653 854
Förvärv av immateriella anläggningstillgångar	-723 175	1 244 989
Försäljning av materiella anläggningstillgångar	1 761 598	0
Förvärv av finansiella tillgångar	-36 373 814	-28 300 000
Försäljning av finansiella tillgångar	63 889 307	0
Erhållen utdelning finansiella tillgångar	43 400	0
Kassaflöde från investeringsverksamheten	-32 072 360	-42 708 865
<i>Finansieringsverksamheten</i>		
Upptagna lån	33 490 750	319 198
Amortering av skuld	-2 038 110	-2 963 295
Utbetald utdelning	-10 000 000	-10 000 000
Kassaflöde från finansieringsverksamheten	21 452 640	-12 644 097
Årets kassaflöde	-10 520 906	-50 618 261
Likvida medel vid årets början	38 161 767	88 780 028
Likvida medel vid årets slut	27 640 861	38 161 767

Moderföretagets resultaträkning

	Not	2022-03-01 -2023-02-28	2021-03-01 -2022-02-28
Nettoomsättning		1 200 000	0
Bruttoresultat		1 200 000	0
Försäljningskostnader		-343 564	-154 518
Administrationskostnader		-378 618	-263 036
Rörelseresultat	2,3,4,5,6	477 818	-417 554
<i>Resultat från finansiella poster</i>			
Resultat från övriga värdepapper och fordringar som är anläggningstillgångar	8	-919 366	342 423
Övriga räntetäkter och liknande resultatposter	9	2 901	20 229
Räntekostnader och liknande resultatposter	10	-232 046	0
Resultat efter finansiella poster		-1 148 511	362 652
		-670 693	-54 902
Bokslutsdispositioner	11	-100 000	400 000
Resultat före skatt		-770 693	345 098
Skatt på årets resultat	12	-98 844	-6 010
Årets resultat		-869 537	339 088

Moderföretagets balansräkning

	Not	2023-02-28	2022-02-28
TILLGÅNGAR			
Anläggningstillgångar			
<i>Materiella anläggningstillgångar</i>			
Inventarier, verktyg och installationer	17	22 974	38 310
		22 974	38 310
<i>Finansiella anläggningstillgångar</i>			
Andelar i koncernföretag	18,19	39 272 500	37 272 500
Andra långfristiga värdepappersinnehav	20	42 520 939	53 604 600
Andra långfristiga fordringar	21	775 000	775 000
		82 568 439	91 652 100
Summa anläggningstillgångar		82 591 413	91 690 410
Omsättningstillgångar			
<i>Kortfristiga fordringar</i>			
Fordringar hos koncernföretag		125 000	0
Aktuell skattefordran		0	294 455
Övriga fordringar		18	3 703
Förutbetalda kostnader och upplupna intäkter	22	44 225	0
		169 243	298 158
<i>Kassa och bank</i>	23, 28	1 810 327	3 190 325
Summa omsättningstillgångar		1 979 570	3 488 483
SUMMA TILLGÅNGAR		84 570 983	95 178 893

Moderföretagets balansräkning

	Not	2023-02-28	2022-02-28
EGET KAPITAL OCH SKULDER			
<i>Eget kapital</i>			
<i>Bundet eget kapital</i>	24		
Aktiekapital (1 000 aktier)		100 000	100 000
Reservfond		20 000	20 000
		120 000	120 000
<i>Fritt eget kapital</i>			
Balanserat resultat		84 925 331	94 586 243
Årets resultat		-869 537	339 088
		84 055 794	94 925 331
		84 175 794	95 045 331
<i>Obeskattade reserver</i>	25	200 000	100 000
<i>Kortfristiga skulder</i>			
Leverantörsskulder		50 238	0
Aktuella skatteskulder		58 602	0
Övriga skulder		56 349	3 562
Upplupna kostnader och förutbetalda intäkter	29	30 000	30 000
		195 189	33 562
SUMMA EGET KAPITAL OCH SKULDER		84 570 983	95 178 893

Moderföretagets kassaflödesanalys

	2022-03-01	2021-03-01
	-2023-02-28	-2022-02-28
Den löpande verksamheten		
Rörelseresultat	477 818	-417 554
Avskrivningar och nedskrivningar	15 336	15 336
Avgift finansiella anläggningstillgångar	0	12 812
	493 154	-389 406
Erhållen ränta	2 901	20 229
Erlagd ränta	-152 192	0
Betald inkomstskatt	174 359	-177 612
Kassaflöde från den löpande verksamheten före förändringar av rörelsekapital	518 222	-546 789
<i>Förändringar i rörelsekapital</i>		
Förändring av rörelsefordringar	-165 540	-1 982
Förändring av rörelseskulder	103 025	-247 889
Kassaflöde från den löpande verksamheten	455 707	-796 660
<i>Investeringsverksamheten</i>		
Lämnade aktieägartillskott	-2 000 000	-3 400 000
Förvärv av finansiella tillgångar	-36 371 814	-10 000 000
Försäljning av finansiella tillgångar	46 492 709	0
Erhållen utdelning från finansiella tillgångar	43 400	0
Kassaflöde från investeringsverksamheten	8 164 295	-13 400 000
<i>Finansieringsverksamheten</i>		
Förändring koncernmellanhavanden	0	-1 889 774
Utbetald utdelning	-10 000 000	-10 000 000
Kassaflöde från finansieringsverksamheten	-10 000 000	-11 889 774
Årets kassaflöde	-1 379 998	-26 086 434
Likvida medel vid årets början	3 190 325	29 276 759
Likvida medel vid årets slut	23 1 810 327	3 190 325

2023-03-01 10:00:00 AM

Noter

Not 1 Redovisningsprinciper m.m.

Allmänna redovisningsprinciper

Årsredovisningen och koncernredovisningen har upprättats enligt Årsredovisningslagen (1995:1554) och Bokföringsnämndens allmänna råd BFNAR 2012:1 Årsredovisning och koncernredovisning (K3).

Koncernredovisning

Koncernredovisningen är upprättad enligt förvärvsmetoden. Koncernredovisningen omfattar moderföretaget samt dess dotterföretag. Med dotterföretag avses de företag i vilka moderföretaget, direkt eller indirekt, har ett bestämmande inflytande. I normalfallet avser detta företag där moderföretaget innehar mer än 50 % av rösterna. I koncernredovisningen ingår dotterföretagen från den dagen koncernen erhåller bestämmande inflytande tills den dag det inte längre föreligger. Dotterföretagens redovisningsprinciper överensstämmer med koncernens redovisningsprinciper i övrigt.

I koncernredovisningen faller koncernföretagens bokslutsdispositioner bort och ingår i det redovisade resultatet efter avdrag för uppskjuten skatt. Detta innebär att koncernföretagens obeskattade reserver i koncernens balansräkning fördelas mellan uppskjuten skatteskuld och eget kapital.

Intäktsredovisning

Försäljning av varor

Intäkten redovisas till verkligt värde av vad som erhållits eller kommer att erhållas. Det innebär att intäkten redovisas till nominellt värde (fakturabelopp) om ersättning erhålls i likvida medel direkt vid leveransen. Avdrag görs för lämnade rabatter.

Vid försäljning av varor redovisas normalt inkomsten som intäkt när de väsentliga förmåner och risker som är förknippade med ägandet av varan har överförts till köparen.

Låneutgifter

Låneutgifter för lånat kapital kostnadsförs i resultaträkningen i den period de uppstår.

Leasingavtal

Koncernen som leasetagare

Tillgångar som leasas genom ett finansiellt leasingavtal redovisas som en materiell anläggningstillgång samtidigt som framtida leasingavgifter redovisas som skuld. Vid det första redovisningstillfället redovisas tillgången och skulden av framtida minimileaseavgifter och eventuellt restvärde. Vid beräkningen av nuvärdet av minimileaseavgifterna används avtalets implicita ränta.

Koncernen är leasagare genom så kallade operationella leasingavtal då de ekonomiska risker och fördelar som är förknippade med tillgången inte har övergått till koncernen. Leasingavgifterna, inklusive en eventuell första förhöjd hyra, redovisas som en kostnad linjärt över leasingperioden.

Ersättningar till anställda

Ersättningar till anställda avser alla typer av ersättningar som koncernen lämnar till de anställda. Koncernens ersättningar innefattar bland annat löner, betald semester, betald frånvaro, bonus och ersättningar efter avslutad anställning (pensioner). Redovisning sker i takt med intjänandet. Ersättningar till anställda efter avslutad anställning avser avgiftsbestämda eller förmånsbestämda pensionsplaner. Som avgiftsbestämda planer klassificeras planer där fastställda avgifter betalas och det inte finns förpliktelser, vare sig legala eller informella, att betala något ytterligare, utöver dessa avgifter. Övriga planer klassificeras som förmånsbestämda pensionsplaner.

Koncernen har förmånsbestämda pensionsplaner där en pensionspremie betalas och redovisar dessa planer som avgiftsbestämda planer i enlighet med förenklingsregeln i BFNAR 2012:1.

Skatt

Total skatt utgörs av aktuell skatt och uppskjuten skatt. Skatter redovisas i resultaträkningen, utom då underliggande transaktion redovisas direkt mot eget kapital varvid tillhörande skatteeffekt redovisas i eget kapital.

Aktuell skatt

Aktuell skatt avser inkomstskatt för innevarande räkenskapsår samt den del av tidigare räkenskapsårs inkomstskatt som ännu inte redovisats. Aktuell skatt beräknas utifrån per den skattesats som gäller per balansdagen.

Uppskjuten skatt

Uppskjuten skatt är inkomstskatt som avser framtida räkenskapsår till följd av tidigare händelser. Redovisning sker enligt balansräkningsmetoden. Enligt denna redovisas uppskjutna skatteskulder och uppskjutna skattefordringar på temporära skillnader som uppstår mellan bokförda respektive skattemässiga värden för tillgångar och skulder samt för övriga skattemässiga avdrag eller underskott.

Uppskjutna skattefordringar netto redovisas mot uppskjutna skatteskulder endast om de kan betalas med ett nettobelopp. Uppskjuten skatt beräknas utifrån beslutad skattesats på balansdagen. Effekter av förändringar i gällande skattesatser resultatförs i den period förändringen lagstads. Uppskjutna skattefordringar reduceras till den del det inte är sannolikt att den underliggande skattefordran kommer att kunna realiseras inom en överskådlig framtid. Uppskjuten skattefordran redovisas som finansiella anläggningstillgång och uppskjuten skatteskuld som avsättning.

Anläggningstillgångar

Materiella och immateriella anläggningstillgångar redovisas till anskaffningsvärde minskat med ackumulerade avskrivningar och eventuella nedskrivningar.

Materiella anläggningstillgångar har delats upp på betydande komponenter när komponenterna har väsentligt olika nyttjandeperioder.

Avskrivningsbart belopp utgörs av anskaffningsvärdet minskat med ett beräknat restvärde om detta är väsentligt. Avskrivning sker linjärt över den förväntade nyttjandeperioden.

Följande avskrivningstider tillämpas:

Materiella anläggningstillgångar

Byggnader

Tak	25 år
Stomme	100 år
Fasad	40 år
Inre ytskikt	25 år
Installationer	25 år
Övrigt	20 år

Balanserade utgifter för forsknings- och utvecklingsarbeten och liknanden arbeten	5 år
Maskiner och andra tekniska anläggningar	7-10 år
Inventarier, verktyg och installationer	3-8 år

Finansiella instrument

Finansiella instrument värderas utifrån anskaffningsvärdet.

Varulager

Varulagret har värderats till det lägsta av dess anskaffningsvärde och dess nettoförsäljningsvärde på balansdagen. Med nettoförsäljningsvärdet avses varornas beräknade försäljningspris, minskat med försäljningskostnader. Den valda värderingsmetoden innebär att eventuell inkurans i varulagret har beaktats.

15103-202008-0114-ASTM-2019-2020-2021-2022-2023-2024-2025-2026-2027-2028-2029-2030-2031-2032-2033-2034-2035-2036-2037-2038-2039-2040-2041-2042-2043-2044-2045-2046-2047-2048-2049-2050-2051-2052-2053-2054-2055-2056-2057-2058-2059-2060-2061-2062-2063-2064-2065-2066-2067-2068-2069-2070-2071-2072-2073-2074-2075-2076-2077-2078-2079-2080-2081-2082-2083-2084-2085-2086-2087-2088-2089-2090-2091-2092-2093-2094-2095-2096-2097-2098-2099-2100-2101-2102-2103-2104-2105-2106-2107-2108-2109-2110-2111-2112-2113-2114-2115-2116-2117-2118-2119-2120-2121-2122-2123-2124-2125-2126-2127-2128-2129-2130-2131-2132-2133-2134-2135-2136-2137-2138-2139-2140-2141-2142-2143-2144-2145-2146-2147-2148-2149-2150-2151-2152-2153-2154-2155-2156-2157-2158-2159-2160-2161-2162-2163-2164-2165-2166-2167-2168-2169-2170-2171-2172-2173-2174-2175-2176-2177-2178-2179-2180-2181-2182-2183-2184-2185-2186-2187-2188-2189-2190-2191-2192-2193-2194-2195-2196-2197-2198-2199-2200-2201-2202-2203-2204-2205-2206-2207-2208-2209-2210-2211-2212-2213-2214-2215-2216-2217-2218-2219-2220-2221-2222-2223-2224-2225-2226-2227-2228-2229-2230-2231-2232-2233-2234-2235-2236-2237-2238-2239-2240-2241-2242-2243-2244-2245-2246-2247-2248-2249-2250-2251-2252-2253-2254-2255-2256-2257-2258-2259-2260-2261-2262-2263-2264-2265-2266-2267-2268-2269-2270-2271-2272-2273-2274-2275-2276-2277-2278-2279-2280-2281-2282-2283-2284-2285-2286-2287-2288-2289-2290-2291-2292-2293-2294-2295-2296-2297-2298-2299-2300-2301-2302-2303-2304-2305-2306-2307-2308-2309-2310-2311-2312-2313-2314-2315-2316-2317-2318-2319-2320-2321-2322-2323-2324-2325-2326-2327-2328-2329-2330-2331-2332-2333-2334-2335-2336-2337-2338-2339-2340-2341-2342-2343-2344-2345-2346-2347-2348-2349-2350-2351-2352-2353-2354-2355-2356-2357-2358-2359-2360-2361-2362-2363-2364-2365-2366-2367-2368-2369-2370-2371-2372-2373-2374-2375-2376-2377-2378-2379-2380-2381-2382-2383-2384-2385-2386-2387-2388-2389-2390-2391-2392-2393-2394-2395-2396-2397-2398-2399-2400-2401-2402-2403-2404-2405-2406-2407-2408-2409-2410-2411-2412-2413-2414-2415-2416-2417-2418-2419-2420-2421-2422-2423-2424-2425-2426-2427-2428-2429-2430-2431-2432-2433-2434-2435-2436-2437-2438-2439-2440-2441-2442-2443-2444-2445-2446-2447-2448-2449-2450-2451-2452-2453-2454-2455-2456-2457-2458-2459-2460-2461-2462-2463-2464-2465-2466-2467-2468-2469-2470-2471-2472-2473-2474-2475-2476-2477-2478-2479-2480-2481-2482-2483-2484-2485-2486-2487-2488-2489-2490-2491-2492-2493-2494-2495-2496-2497-2498-2499-2500-2501-2502-2503-2504-2505-2506-2507-2508-2509-2510-2511-2512-2513-2514-2515-2516-2517-2518-2519-2520-2521-2522-2523-2524-2525-2526-2527-2528-2529-2530-2531-2532-2533-2534-2535-2536-2537-2538-2539-2540-2541-2542-2543-2544-2545-2546-2547-2548-2549-2550-2551-2552-2553-2554-2555-2556-2557-2558-2559-2560-2561-2562-2563-2564-2565-2566-2567-2568-2569-2570-2571-2572-2573-2574-2575-2576-2577-2578-2579-2580-2581-2582-2583-2584-2585-2586-2587-2588-2589-2590-2591-2592-2593-2594-2595-2596-2597-2598-2599-2600-2601-2602-2603-2604-2605-2606-2607-2608-2609-2610-2611-2612-2613-2614-2615-2616-2617-2618-2619-2620-2621-2622-2623-2624-2625-2626-2627-2628-2629-2630-2631-2632-2633-2634-2635-2636-2637-2638-2639-2640-2641-2642-2643-2644-2645-2646-2647-2648-2649-2650-2651-2652-2653-2654-2655-2656-2657-2658-2659-2660-2661-2662-2663-2664-2665-2666-2667-2668-2669-2670-2671-2672-2673-2674-2675-2676-2677-2678-2679-2680-2681-2682-2683-2684-2685-2686-2687-2688-2689-2690-2691-2692-2693-2694-2695-2696-2697-2698-2699-2700-2701-2702-2703-2704-2705-2706-2707-2708-2709-2710-2711-2712-2713-2714-2715-2716-2717-2718-2719-2720-2721-2722-2723-2724-2725-2726-2727-2728-2729-2730-2731-2732-2733-2734-2735-2736-2737-2738-2739-2740-2741-2742-2743-2744-2745-2746-2747-2748-2749-2750-2751-2752-2753-2754-2755-2756-2757-2758-2759-2760-2761-2762-2763-2764-2765-2766-2767-2768-2769-2770-2771-2772-2773-2774-2775-2776-2777-2778-2779-2780-2781-2782-2783-2784-2785-2786-2787-2788-2789-2790-2791-2792-2793-2794-2795-2796-2797-2798-2799-2800-2801-2802-2803-2804-2805-2806-2807-2808-2809-2810-2811-2812-2813-2814-2815-2816-2817-2818-2819-2820-2821-2822-2823-2824-2825-2826-2827-2828-2829-2830-2831-2832-2833-2834-2835-2836-2837-2838-2839-2840-2841-2842-2843-2844-2845-2846-2847-2848-2849-2850-2851-2852-2853-2854-2855-2856-2857-2858-2859-2860-2861-2862-2863-2864-2865-2866-2867-2868-2869-2870-2871-2872-2873-2874-2875-2876-2877-2878-2879-2880-2881-2882-2883-2884-2885-2886-2887-2888-2889-2890-2891-2892-2893-2894-2895-2896-2897-2898-2899-2900-2901-2902-2903-2904-2905-2906-2907-2908-2909-2910-2911-2912-2913-2914-2915-2916-2917-2918-2919-2920-2921-2922-2923-2924-2925-2926-2927-2928-2929-2930-2931-2932-2933-2934-2935-2936-2937-2938-2939-2940-2941-2942-2943-2944-2945-2946-2947-2948-2949-2950-2951-2952-2953-2954-2955-2956-2957-2958-2959-2960-2961-2962-2963-2964-2965-2966-2967-2968-2969-2970-2971-2972-2973-2974-2975-2976-2977-2978-2979-2980-2981-2982-2983-2984-2985-2986-2987-2988-2989-2990-2991-2992-2993-2994-2995-2996-2997-2998-2999-3000-3001-3002-3003-3004-3005-3006-3007-3008-3009-3010-3011-3012-3013-3014-3015-3016-3017-3018-3019-3020-3021-3022-3023-3024-3025-3026-3027-3028-3029-3030-3031-3032-3033-3034-3035-3036-3037-3038-3039-3040-3041-3042-3043-3044-3045-3046-3047-3048-3049-3050-3051-3052-3053-3054-3055-3056-3057-3058-3059-3060-3061-3062-3063-3064-3065-3066-3067-3068-3069-3070-3071-3072-3073-3074-3075-3076-3077-3078-3079-3080-3081-3082-3083-3084-3085-3086-3087-3088-3089-3090-3091-3092-3093-3094-3095-3096-3097-3098-3099-3100-3101-3102-3103-3104-3105-3106-3107-3108-3109-3110-3111-3112-3113-3114-3115-3116-3117-3118-3119-3120-3121-3122-3123-3124-3125-3126-3127-3128-3129-3130-3131-3132-3133-3134-3135-3136-3137-3138-3139-3140-3141-3142-3143-3144-3145-3146-3147-3148-3149-3150-3151-3152-3153-3154-3155-3156-3157-3158-3159-3160-3161-3162-3163-3164-3165-3166-3167-3168-3169-3170-3171-3172-3173-3174-3175-3176-3177-3178-3179-3180-3181-3182-3183-3184-3185-3186-3187-3188-3189-3190-3191-3192-3193-3194-3195-3196-3197-3198-3199-3200-3201-3202-3203-3204-3205-3206-3207-3208-3209-3210-3211-3212-3213-3214-3215-3216-3217-3218-3219-3220-3221-3222-3223-3224-3225-3226-3227-3228-3229-3230-3231-3232-3233-3234-3235-3236-3237-3238-3239-3240-3241-3242-3243-3244-3245-3246-3247-3248-3249-3250-3251-3252-3253-3254-3255-3256-3257-3258-3259-3260-3261-3262-3263-3264-3265-3266-3267-3268-3269-3270-3271-3272-3273-3274-3275-3276-3277-3278-3279-3280-3281-3282-3283-3284-3285-3286-3287-3288-3289-3290-3291-3292-3293-3294-3295-3296-3297-3298-3299-3300-3301-3302-3303-3304-3305-3306-3307-3308-3309-3310-3311-3312-3313-3314-3315-3316-3317-3318-3319-3320-3321-3322-3323-3324-3325-3326-3327-3328-3329-3330-3331-3332-3333-3334-3335-3336-3337-3338-3339-3340-3341-3342-3343-3344-3345-3346-3347-3348-3349-3350-3351-3352-3353-3354-3355-3356-3357-3358-3359-3360-3361-3362-3363-3364-3365-3366-3367-3368-3369-3370-3371-3372-3373-3374-3375-3376-3377-3378-3379-3380-3381-3382-3383-3384-3385-3386-3387-3388-3389-3390-3391-3392-3393-3394-3395-3396-3397-3398-3399-3400-3401-3402-3403-3404-3405-3406-3407-3408-3409-3410-3411-3412-3413-3414-3415-3416-3417-3418-3419-3420-3421-3422-3423-3424-3425-3426-3427-3428-3429-3430-3431-3432-3433-3434-3435-3436-3437-3438-3439-3440-3441-3442-3443-3444-3445-3446-3447-3448-3449-3450-3451-3452-3453-3454-3455-3456-3457-3458-3459-3460-3461-3462-3463-3464-3465-3466-3467-3468-3469-3470-3471-3472-3473-3474-3475-3476-3477-3478-3479-3480-3481-3482-3483-3484-3485-3486-3487-3488-3489-3490-3491-3492-3493-3494-3495-3496-3497-3498-3499-3500-3501-3502-3503-3504-3505-3506-3507-3508-3509-3510-3511-3512-3513-3514-3515-3516-3517-3518-3519-3520-3521-3522-3523-3524-3525-3526-3527-3528-3529-3530-3531-3532-3533-3534-3535-3536-3537-3538-3539-3540-3541-3542-3543-3544-3545-3546-3547-3548-3549-3550-3551-3552-3553-3554-3555-3556-3557-3558-3559-3560-3561-3562-3563-3564-3565-3566-3567-3568-3569-3570-3571-3572-3573-3574-3575-3576-3577-3578-3579-3580-3581-3582-3583-3584-3585-3586-3587-3588-3589-3590-3591-3592-3593-3594-3595-3596-3597-3598-3599-3600-3601-3602-3603-3604-3605-3606-3607-3608-3609-3610-3611-3612-3613-3614-3615-3616-3617-3618-3619-3620-3621-3622-3623-3624-3625-3626-3627-3628-3629-3630-3631-3632-3633-3634-3635-3636-3637-3638-3639-3640-3641-3642-3643-3644-3645-3646-3647-3648-3649-3650-3651-3652-3653-3654-3655-3656-3657-3658-3659-3660-3661-3662-3663-3664-3665-3666-3667-3668-3669-3670-3671-3672-3673-3674-3675-3676-3677-3678-3679-3680-3681-3682-3683-3684-3685-3686-3687-3688-3689-3690-3691-3692-3693-3694-3695-3696-3697-3698-3699-3700-3701-3702-3703-3704-3705-3706-3707-3708-3709-3710-3711-3712-3713-3714-3715-3716-3717-3718-3719-3720-3721-3722-3723-3724-3725-3726-3727-3728-3729-3730-3731-3732-3733-3734-3735-3736-3737-3738-3739-3740-3741-3742-3743-3744-3745-3746-3747-3748-3749-3750-3751-3752-3753-3754-3755-3756-3757-3758-3759-3760-3761-3762-3763-3764-3765-3766-3767-3768-3769-3770-3771-3772-3773-3774-3775-3776-3777-3778-3779-3780-3781-3782-3783-3784-3785-3786-3787-3788-3789-3790-3791-3792-3793-3794-3795-3796-3797-3798-3799-3800-3801-3802-3803-3804-3805-3806-3807-3808-3809-3810-3811-3812-3813-3814-3815-3816-3817-3818-3819-3820-3821-3822-3823-3824-3825-3826-3827-3828-3829-3830-3831-3832-3833-3834-3835-3836-3837-3838-3839-3840-3841-3842-3843-3844-3845-3846-3847-3848-3849-3850-3851-3852-3853-3854-3855-3856-3857-3858-3859-3860-3861-3862-3863-3864-3865-3866-3867-3868-3869-3870-3871-3872-3873-3874-3875-3876-3877-3878-3879-3880-3881-3882-3883-3884-3885-3886-3887-3888-3889-3890-3891-3892-3893-3894-3895-3896-3897-3898-3899-3900-3901-3902-3903-3904-3905-3906-3907-3908-3909-3910-3911-3912-3913-3914-3915-3916-3917-3918-3919-3920-3921-3922-3923-3924-3925-3926-3927-3928-3929-3930-3931-3932-3933-3934-3935-3936-3937-3938-3939-3940-3941-3942-3943-3944-3945-3946-3947-3948-3949-3950-3951-3952-3953-3954-3955-3956-3957-3958-3959-3960-3961-3962-3963-3964-3965-3966-3967-3968-3969-3970-3971-3972-3973-3974-3975-3976-3977-3978-3979-3980-3981-3982-3983-3984-3985-3986-3987-3988-3989-3990-3991-3992-3993-3994-3995-3996-3997-3998-3999-4000-4001-4002-4003-4004-4005-4006-4007-4008-4009-4010-4011-4012-4013-4014-4015-4016-4017-4018-4019-4020-4021-4022-4023-4024-4025-4026-4027-4028-4029-4030-4031-4032-4033-4034-4035-4036-4037-4038-4039-4040-4041-4042-4043-4044-4045-4046-4047-4048-4049-4050-4051-4052-4053-4054-4055-4056-4057-4058-4059-4060-4061-4062-4063-4064-4065-4066-4067-4068-4069-4070-4071-4072-4073-4074-4075-4076-4077-4078-4079-4080-4081-4082-4083-4084-4085-4086-4087-4088-4089-4090-4091-4092-4093-4094-4095-4096-4097-4098-4099-4100-4101-4102-4103-4104-4105-4106-4107-4108-4109-4110-4111-4112-4113-4114-4115-4116-4117-4118-4119-4120-4121-4122-4123-4124-4125-4126-4127-4128-4129-4130-4131-4132-4133-4134-4135-4136-4137-4138-4139-4140-4141-4142-4143-4144-4145-4146-4147-4148-4149-4150-4151-4152-4153-4154-4155-4156-4157-4

Fordringar, skulder och avsättningar

Om inget annat anges ovan värderas kortfristiga fordringar till det lägsta av dess anskaffningsvärde och det belopp varmed de beräknas bli reglerade. Långfristiga fordringar och långfristiga skulder värderas efter det första värderingstillfället till upplupet anskaffningsvärde. Övriga skulder och avsättningar värderas till de belopp varmed de beräknas bli reglerade. Övriga tillgångar redovisas till anskaffningsvärde om inget annat anges ovan.

Redovisningsprinciper - Moderföretaget

Endast redovisningsprinciper som avviker från de som tillämpas i koncernredovisningen

Koncernbidrag

Erhållna och lämnade koncernbidrag redovisas som bokslutsdisposition.

Andelar i koncernföretag

Andelar i koncernföretag redovisas till anskaffningsvärde med avdrag för eventuella nedskrivningar. Utdelningar redovisas som intäkt, även om utdelningen avser ackumulerade vinster innan förvärvstidpunkten. Utdelningen redovisas i normalfallet när behörigt organ fattat beslut om den och den kan beräknas på ett tillförlitligt sätt.

Noter

Not 2 Arvode till revisorer

	Koncernen		Moderföretaget	
	2022/23	2021/22	2022/23	2021/22
<i>Ernst & Young AB</i>				
Revisionsuppdraget	291 500	286 000	46 500	79 000
Övriga tjänster	0	0	0	0
	<u>291 500</u>	<u>286 000</u>	<u>46 500</u>	<u>79 000</u>

Not 3 Leasingavtal - leasetagare

Operationell leasing

	Koncernen		Moderföretaget	
	2022/23	2021/22	2022/23	2021/22
Kostnadsförda leasingavgifter avseende operationella leasingavtal	24 807 511	23 984 067	127 728	123 252
Framtida minimileaseavgifter avseende ej uppsägningsbara operationella leasingavtal:				
Ska betalas inom 1 år	24 364 616	20 339 664	0	103 750
Ska betalas inom 1-5 år	100 351 170	78 838 656	0	0
Ska betalas senare än 5 år	115 628 255	110 045 624	0	0
	<u>240 344 041</u>	<u>209 223 944</u>	<u>0</u>	<u>103 750</u>

Under året tecknade dotterbolaget ett 10-årigt hyreskontrakt för ny butik i Linköping. Kontraktet löper tom 2032-12-31. Sedan tidigare har dotterbolaget 12-åriga hyreskontrakt med extern fastighetsägare. Kontrakten löper t.om 2032-09-29.

Finansiella leasingavtal

Koncernen och moderföretaget har ingått följande väsentliga leasingavtal vilka redovisas som finansiella leasingavtal:
Leasing av butiksinterior

Tillgångar från finansiella leasingavtal ingår i balansräkningen enligt nedan:

	Koncernen		Moderföretaget	
	2023-02-28	2022-02-28	2023-02-28	2022-02-28
Inventarier, verktyg och installationer	6 363 814	7 320 387	0	0

Not 4. Anställda och personalkostnader

Medelantalet anställda

	2022/23		2021/22	
	Antal anställda	Varav män	Antal anställda	Varav män
Moderföretaget	2	50%	2	50%
Dotterföretag	143	25%	149	26%
Totalt koncernen	145	26%	151	27%

Löner och andra ersättningar

	Koncernen		Moderföretaget	
	2022/23	2021/22	2022/23	2021/22
Styrelse och VD	2 044 000	2 437 000	0	0
Övriga anställda	55 062 792	56 699 544	0	0
	57 106 792	59 136 544	0	0
<i>Sociala kostnader</i>				
Pensionskostnader för styrelse och VD	815 896	829 992	0	0
Pensionskostnader övriga anställda	3 332 573	3 781 966	0	0
Övriga sociala kostnader	16 019 673	16 536 402	38 800	38 702
	20 168 142	21 148 360	38 800	38 702

Könsfördelning bland ledande befattningshavare

	Koncernen		Moderföretaget	
	2023-02-28	2022-02-28	2023-02-28	2022-02-28
Andel kvinnor i styrelsen	0%	0%	0%	0%
Andel män i styrelsen	100%	100%	100%	100%
Andel kvinnor bland övriga ledande befattningshavare	40%	40%	50%	50%
Andel män bland övriga ledande befattningshavare	60%	60%	50%	50%

Uppgifterna avser förhållandet på balansdagen.

Not 5 Inköp och försäljning mellan koncernföretag

	Moderföretaget	
	2022/23	2021/22
Andel av årets totala inköp som skett från andra företag inom koncernen:	0%	0%
Andel av årets totala försäljning som skett till andra företag inom koncernen:	100%	0%

Not 6 Av- och nedskrivningarnas fördelning per funktion

	Koncernen		Moderföretaget	
	2022/23	2021/22	2022/23	2021/22
Kostnad sålda varor	1 515 818	1 520 284	0	0
Försäljningskostnader	4 244 292	4 256 796	0	0
Administrationskostnader	318 500	319 392	15 336	15 336
	6 078 610	6 096 472	15 336	15 336

Not 7 Övriga rörelseintäkter

	Koncernen		Moderföretaget	
	2022/23	2021/22	2022/23	2021/22
Försäkringsersättning	2 522 347	63 431	0	0
Vinst vid avyttring av anläggningstillgång	710 932	773 861		
Övriga fakturerade sidointäkter	1 641 344	1 959 283	0	0
Erhållna bidrag personal	34 287	371 185		
FORA AGS	329 997	2 799 908	0	0
	5 238 907	5 967 668	0	0

Not 8 Resultat från övriga värdepapper och fordringar som är anläggningstillgångar

	Koncernen		Moderföretaget	
	2022/23	2021/22	2022/23	2021/22
Erhållna utdelningar	43 400	0	43 400	0
Resultat vid avyttringar/omklassificeringar av värdepapper	-2 502 794	3 004 038	-1 599 392	1 117 423
Nedskrivningar	-1 249 989	-2 661 615	-1 249 989	-775 000
Återföring av nedskrivningar	1 886 615	0	1 886 615	0
	-1 822 768	342 423	-919 366	342 423

Not 9 Övriga ränteintäkter och liknande resultatposter

	Koncernen		Moderföretaget	
	2022/23	2021/22	2022/23	2021/22
Övriga ränteintäkter	24 375	46 273	2 901	20 229
	24 375	46 273	2 901	20 229

Not 10 Räntekostnader och liknande resultatposter

	Koncernen		Moderföretaget	
	2022/23	2021/22	2022/23	2021/22
Övriga räntekostnader	1 337 893	449 330	2 192	0
Övriga finansiella kostnader	368 724	0	229 854	0
	1 706 617	449 330	232 046	0

Not 11 Bokslutsdispositioner

	Moderföretaget	
	2022/23	2021/22
Återföring från periodiseringsfond	0	400 000
Avsättning till periodiseringsfond	-100 000	0
	-100 000	400 000

Not 12 Skatt på årets resultat

	Koncernen		Moderföretaget	
	2022/23	2021/22	2022/23	2021/22
Aktuell skatt	665 441	2 482 991	98 844	6 010
Justering avseende tidigare år	-56 909	0	0	0
Förändring av uppskjuten skatt avseende temporära skillnader	70 854	-140 345	0	0
Förändring av uppskjuten skattefordran avseende underskottsavdrag	-286 380	0	0	0
Summa redovisad skatt	393 006	2 342 646	98 844	6 010
Genomsnittlig effektiv skattesats	58,7%	20,7%	-	1,7%
Avstämning av effektiv skattesats				
Redovisat resultat före skatt	669 868	11 300 349	-770 693	345 098
Skatt på redovisat resultat enligt gällande skattesats 20,6% (20,6%):	137 993	2 327 872	-158 763	71 090
Skatteeffekt av:				
Bokföringsmässiga avskrivningar på byggnader	10 600	0	0	0
Ej avdragsgill nedskrivning	443 599	0	257 498	0
Övriga ej avdragsgilla kostnader	33 615	621 244	412	548 293
Skattereduktion investeringar 2021	-197 667	0	0	0
Skattemässiga avskrivningar på byggnader	-5 236	0	0	0
Ej skattepliktiga intäkter	-833	-618 832	-703	-618 832
Skatteeffekt periodiseringsfond	15 347	9 311	400	5 459
Justering avseende fg års beskattning	-44 412	0	0	0
Redovisad skatt	393 006	2 339 595	98 844	6 010
Effektiv skattesats	58,7%	20,7%	-	1,7%

Uppllysningar om uppskjuten skattefordran och skatteskuld

Vad avser förändringen av uppskjuten skatteskuld, se not 26 Avsättningar

Uppskjuten skatt på temporära skillnader avser finansiell leasing och obeskattade reserver.

Not 16 Maskiner och andra tekniska anläggningar

	Koncernen		Moderföretaget	
	2023-02-28	2022-02-28	2023-02-28	2022-02-28
Ingående anskaffningsvärden	9 587 182	7 963 898	0	0
Årets anskaffningar	1 197 050	4 011 940	0	0
Försäljningar/utrangeringar	-846 493	-2 388 656	0	0
Omklassificeringar	132 252	0	0	0
Utgående ackumulerade anskaffningsvärden	10 069 991	9 587 182	0	0
Ingående avskrivningar	-4 370 905	-5 714 967	0	0
Försäljningar/utrangeringar	598 059	2 335 910	0	0
Årets avskrivningar	-1 397 481	-991 848	0	0
Utgående ackumulerade avskrivningar	-5 170 327	-4 370 905	0	0
Utgående redovisat värde	4 899 664	5 216 277	0	0

Not 17 Inventarier, verktyg och installationer

	Koncernen		Moderföretaget	
	2023-02-28	2022-02-28	2023-02-28	2022-02-28
Ingående anskaffningsvärden	56 524 488	60 285 482	76 650	0
Årets anskaffningar	2 778 723	2 033 883	0	76 650
Försäljningar/utrangeringar	-4 021 736	-5 794 877	0	0
Utgående ackumulerade anskaffningsvärden	55 281 475	56 524 488	76 650	76 650
Ingående avskrivningar	-45 560 144	-45 579 841	-38 340	0
Försäljningar/utrangeringar	3 151 436	4 933 633	0	0
Årets avskrivningar	-4 379 827	-4 913 936	-15 336	-38 340
Utgående ackumulerade avskrivningar	-46 788 535	-45 560 144	-53 676	-38 340
Utgående redovisat värde	8 492 940	10 964 344	22 974	38 310

Not 18 Andelar i koncernföretag

	Moderföretaget	
	2023-02-28	2022-02-28
Ingående anskaffningsvärden	37 272 500	33 872 500
Årets anskaffningar	2 000 000	3 400 000
Försäljningar/utrangeringar	0	0
Utgående ackumulerade anskaffningsvärden	39 272 500	37 272 500
Utgående redovisat värde	39 272 500	37 272 500

Not 22 Förutbetalda kostnader och upplupna intäkter

	Koncernen		Moderföretaget	
	2023-02-28	2022-02-28	2023-02-28	2022-02-28
Upplupna intäkter	1 589 374	2 591 299	0	0
Upplupna försäkringsersättningar	855 000	0	0	0
Förutbetalda hyreskostnader	1 235 099	1 131 393	0	0
Förutbetalda försäkringspremier	166 164	151 668	0	0
Övriga interimfordringar	2 064 788	1 835 805	44 225	0
	5 910 425	5 710 165	44 225	0

Not 23 Kassa och bank

	Koncernen		Moderföretaget	
	2023-02-28	2022-02-28	2023-02-28	2022-02-28
Kassamedel	27 640 861	38 161 767	1 810 327	3 190 325
	27 640 861	38 161 767	1 810 327	3 190 325

Not 24 Antal aktier

	Koncernen		Moderföretaget	
	2023-02-28	2022-02-28	2023-02-28	2022-02-28
A-aktier	<i>Kvotvärde</i> 100	<i>Kvotvärde</i> 100	<i>Antal</i> 1 000	<i>Antal</i> 1 000
			1 000	1 000

Not 25 Obeskattade reserver

	Moderföretaget	
	2023-02-28	2022-02-28
Periodiseringsfond avsatt 2019	100 000	100 000
Periodiseringsfond avsatt 2023	100 000	0
	200 000	100 000

Not 26 Avsättningar

	Koncernen		Moderföretaget	
	2023-02-28	2022-02-28	2023-02-28	2022-02-28
<i>Uppskjuten skatteskuld</i>				
Belopp vid årets ingång	1 594 927	1 716 840	0	0
Årets avsättningar	385 220	0	0	0
Under året lanspråktagna belopp	-312 964	-121 913	0	0
Under året beräknad skatt på underskottsavdrag	-286 380	0	0	0
	1 380 803	1 594 927	0	0

Se även not 12 Skatt på årets resultat.

Not 27 Långfristiga skulder

	Koncernen		Moderföretaget	
	2023-02-28	2022-02-28	2023-02-28	2022-02-28
Förfaller mellan 1 och 5 år efter balansdagen				
Skulder till kreditinstitut (0-5 år)*	31 000 000	0	0	0
Skulder avseende finansiella leasingavtal (0-5 år)	5 885 086	5 614 446	0	0
	36 885 086	5 614 446	0	0
Förfaller senare än 5 år efter balansdagen				
Skulder till kreditinstitut	0	0	0	0
Skulder avseende finansiella leasingavtal	182 000	0	0	0
	182 000	0	0	0

*Skulder till kreditinstitut avser beviljat Byggnadskreditiv från SEB till dotterbolaget Panark AB. Krediten kommer att omvandlas till ett banklån under juni 2023. Amorteringsvillkoren är inte fastställda vid årsredovisningens upprättande.

Not 28 Checkräkningskredit

	Koncernen		Moderföretaget	
	2023-02-28	2022-02-28	2023-02-28	2022-02-28
Beviljad kredit	20 000 000	20 000 000	0	0
Utnyttjad kredit	0	0	0	0

Not 29 Upplupna kostnader och förutbetalda intäkter

	Koncernen		Moderföretaget	
	2023-02-28	2022-02-28	2023-02-28	2022-02-28
Upplupna löner	3 801 877	4 870 683	0	0
Upplupna semesterlöner	7 325 092	7 372 760	0	0
Upplupna sociala avgifter	4 806 567	5 147 701	0	0
Övriga interimsskulder	2 682 930	1 622 141	30 000	30 000
	18 616 466	19 013 285	30 000	30 000

Not 30 Ställda säkerheter

	Koncernen		Moderföretaget	
	2023-02-28	2022-02-28	2023-02-28	2022-02-28
Säkerheter ställda för egna skulder till kreditinstitut:				
Företagsinteckningar	21 500 000	21 500 000	0	0
Fastighetsinteckningar	31 000 000	0	0	0
	52 500 000	21 500 000	0	0
Säkerheter ställda för annat:				
Företagsinteckningar	18 000 000	18 000 000	0	0
Andra långfristiga fordringar	106 208	104 208	0	0
	18 106 208	18 104 208	0	0
Summa ställda säkerheter	70 606 208	39 604 208	0	0

Årsredovisning 2023

Not 31 Eventualförpliktelser

	Koncernen		Moderföretaget	
	2023-02-28	2022-02-28	2023-02-28	2022-02-28
Borgensförbindelser till förmån för koncernföretag	0	0	31 000 000	20 000 000
	<u>0</u>	<u>0</u>	<u>31 000 000</u>	<u>20 000 000</u>

Not 32 Väsentligt händelser efter balansdagens slut

Under juni månad har dotterbolaget Östenssons Livs AB beslutat att stänga butiken i Motala City. Butiksverksamheten upphör från och med den 1 september.

Not 33 Disposition av vinst eller förlust

Förslag till resultatdisposition

Styrelsen föreslår att till förfogande stående

	2023-02-28	2022-02-28
Balanserat resultat	84 925 331	94 586 243
Årets resultat	-869 537	339 088
disponeras så att	84 055 794	94 925 331
i ny räkning överföres	<u>84 055 794</u>	<u>94 925 331</u>

Not 34 Nyckeltalsdefinitioner

Rörelsemarginal

Rörelseresultat i procent av nettoomsättningen

Justerat eget kapital

Eget kapital med tillägg för obeskattade reserver som reducerats med uppskjuten skatt.

Avkastning på eget kapital

Resultat efter finansiella poster i procent av genomsnittligt justerat eget kapital

Soliditet

Justerat eget kapital i procent av balansomslutning

Motala den dag som framgår av den elektroniska underskriften

Håkan Lindblad

Vår revisionsberättelse har lämnats den dag som framgår av vår elektroniska underskrift

Ernst & Young AB

Clas Tegidius

Auktoriserad Revisor

PENNEO

Penneo.com er en digital signeringstjeneste. Dokumentet er signert gjennom Penneo. For sikker digital signatur, anbefaler vi at du bruker Adobe Acrobat eller Adobe Reader.

Penneo.com er en signertjeneste som sikrer dokumentets integritet og autentisitet.

HÅKAN LINDBLAD

Styrelseledamot

Serienummer: 19570522xxxx

IP: 78.70.xxx.xxx

2023-08-28 15:05:40 UTC



CLAS TEGIDIUS

Auktoriserad revisor

Serienummer: 19660925xxxx

IP: 213.115.xxx.xxx

2023-08-29 07:33:32 UTC



Detta dokument är digitalt signerat genom Penneo.com. Den digitala signeringsdatan i dokumentet är säkrad och validerad genom det datogenererade hashvärdet hos det originella dokumentet. Dokumentet är låst och tidsstamplat med ett certifikat från en betrodd tredje part. All kryptografisk information är innesluten i denna PDF, för framtida validering om så krävs.

Hur man verifierar originaliteten hos dokumentet

Detta dokument är skyddat genom ett Adobe CDS certifikat. När du öppnar

dokumentet i Adobe Reader bör du se att dokumentet är certifierat med **Penneo e-signature service** <penneo@penneo.com>. Detta garanterar att dokumentets innehåll inte har ändrats.

DU kan verifiera den kryptografiska informationen i dokumentet genom att använda Penneos validator, som finns på <https://penneo.com/validator>

ÖSTENSSONS



Hemköp

2023-12-15


2023122001875

Bolagsverket
Årsredovisningar
Att: Philip Normelli
851 98 SUNDSVALL

ÖSTENSSONS LIVS AB, ORG NR 556090-1968

Årsredovisningen har registrerats utan revisionsberättelse och därför vill vi byta ut årsredovisningen.

Med vänlig hälsning


Anders Lindblom
VD

Östenssons Livs AB

Besöksadress
Myntgatan 2
591 61 Motala
Box 2019
59160 Motala

Telefon 0141-209100
Fax: 0141- 209101
E-post: info@ostenssons.se
www.ostenssons.se

Orgnr 556090-1968