

Årsredovisning

för

Samla AB

556990-5895

Räkenskapsåret

2024

Fastställelseintyg

Undertecknad styrelseledamot i Samla AB intygar, dels att denna kopia av årsredovisningen stämmer överens med originalet, dels att resultaträkningen och balansräkningen i årsredovisningen har fastställts på årsstämma 2025-07-03. Årsstämman beslutade att godkänna styrelsens förslag till resultatdisposition.

Haninge den 3 juli 2025

Johan Rockström



Årsredovisning

för

Samla AB

556990-5895

Räkenskapsåret

2024

M C.W
J.H. CD AW

Styrelsen och verkställande direktören för Samla AB avger följande årsredovisning för räkenskapsåret 2024.

Årsredovisningen är upprättad i svenska kronor, SEK. Om inte annat särskilt anges, redovisas alla belopp i hela kronor (kr). Uppgifter inom parentes avser föregående år.

Förvaltningsberättelse

Verksamheten

Allmänt om verksamheten

Bolaget bedriver återvinning inom plast och aluminium. Bolaget är även verksam inom kost och hälsa och ska bedriva utbildning inom miljö och hälsa.

Företaget har sitt säte i Haninge.

Flerårsöversikt (Tkr)	2024	2023	2022	2021
Nettoomsättning	43	25	71	69
Resultat efter finansiella poster	-60	-113	-71	45
Soliditet (%)	59,9	79,7	83,6	81,4

Nettoomsättningen har ökat med ca 76% jämfört med föregående år med anledning av att vi har fått in flera företag som abonnerar på våran tjänst, vi fått betydligt flera lag som har anslutit till oss som samlar pant och där vi behåller 20% av insamlad peng. Vi har även hittat sponsorer till priser för lagen som är stor sparpeng för oss.

Förändringar i eget kapital

	Aktie- kapital	Fri överkurs- fond	Balanserat resultat	Årets resultat	Totalt
Belopp vid årets ingång	66 800	94 400	22 267	-113 022	70 445
Disposition enligt beslut av årsstämman:					
Balanseras i ny räkning			-113 022	113 022	0
Erhållna aktieägartillskott			57 580		57 580
Årets resultat				-59 682	-59 682
Belopp vid årets utgång	66 800	94 400	-33 175	-59 682	68 343

W L.W
J.H. C.D. A.W

Resultatdisposition

Styrelsen föreslår att till förfogande stående vinstmedel (kronor):

fri överkursfond	94 400
ansamlad förlust	-33 175
årets förlust	-59 682
	1 543
disponeras så att	
i ny räkning överföres	1 543
	1 543

Företagets resultat och ställning i övrigt framgår av efterföljande resultat- och balansräkning med noter.

M
P.W
J.H *CB* *AW*

Resultaträkning

	Not	2024-01-01 -2024-12-31	2023-01-01 -2023-12-31
Rörelseintäkter, lagerförändringar m. m.			
Nettoomsättning		43 174	24 544
Summa rörelseintäkter, lagerförändringar m.m.		43 174	24 544
Rörelsekostnader			
Handelsvaror		-14 480	-10 978
Övriga externa kostnader		-77 918	-112 107
Personalkostnader	2	0	-4 618
Av- och nedskrivningar av materiella och immateriella anläggningstillgångar		-10 495	-9 778
Summa rörelsekostnader		-102 893	-137 481
Rörelseresultat		-59 719	-112 937
Finansiella poster			
Övriga ränteintäkter och liknande resultatposter		37	18
Räntekostnader och liknande resultatposter		0	-103
Summa finansiella poster		37	-85
Resultat efter finansiella poster		-59 682	-113 022
Resultat före skatt		-59 682	-113 022
Årets resultat		-59 682	-113 022

2025092305082

M
EW
Ja AB AW

Balansräkning	Not	2024-12-31	2023-12-31
TILLGÅNGAR			
Anläggningstillgångar			
<i>Materiella anläggningstillgångar</i>			
Inventarier, verktyg och installationer	3	45 116	36 210
Summa materiella anläggningstillgångar		45 116	36 210
Summa anläggningstillgångar		45 116	36 210
Omsättningstillgångar			
<i>Kortfristiga fordringar</i>			
Kundfordringar		9 926	2 122
Övriga fordringar		6 198	996
Summa kortfristiga fordringar		16 124	3 118
<i>Kassa och bank</i>			
Kassa och bank		52 849	49 062
Summa kassa och bank		52 849	49 062
Summa omsättningstillgångar		68 973	52 180
SUMMA TILLGÅNGAR		114 089	88 390

2025092305083

Jul
E.W. M
OB AW

Balansräkning

Not

2024-12-31

2023-12-31

EGET KAPITAL OCH SKULDER

Eget kapital

Bundet eget kapital

Aktiekapital

66 800

66 800

Summa bundet eget kapital

66 800

66 800

Fritt eget kapital

Fri överkursfond

94 400

94 400

Balanserat resultat

-33 175

22 267

Årets resultat

-59 682

-113 022

Summa fritt eget kapital

1 543

3 645

Summa eget kapital

68 343

70 445

Kortfristiga skulder

Förskott från kunder

33 907

11 746

Leverantörsskulder

1 838

0

Övriga skulder

0

199

Upplupna kostnader och förutbetalda intäkter

10 001

6 000

Summa kortfristiga skulder

45 746

17 945

SUMMA EGET KAPITAL OCH SKULDER

114 089

88 390

2025092305084

Jh CW m
B AW

Noter

Not 1 Redovisningsprinciper

Allmänna upplysningar

Årsredovisningen är upprättad i enlighet med årsredovisningslagen och Bokföringsnämndens allmänna råd (BFNAR 2016:10) om årsredovisning i mindre företag.

Avskrivning

Tillämpade avskrivningstider:

Inventarier, verktyg och installationer 5 år

Nyckeltalsdefinitioner

Nettoomsättning

Rörelsens huvudintäkter, fakturerade kostnader, sidointäkter samt intäktskorrigeringar.

Resultat efter finansiella poster

Resultat efter finansiella intäkter och kostnader men före bokslutsdispositioner och skatter.

Soliditet (%)

Justerat eget kapital (eget kapital och obeskattade reserver med avdrag för uppskjuten skatt) i procent av balansomslutning.

Not 2 Medelantalet anställda

	2024	2023
Medelantalet anställda	0	0

Not 3 Inventarier, verktyg och installationer


	2024-12-31	2023-12-31
Ingående anskaffningsvärden	48 885	16 320
Inköp	19 400	32 565
Utgående ackumulerade anskaffningsvärden	68 285	48 885
Ingående avskrivningar	-12 675	-2 897
Årets avskrivningar	-10 494	-9 778
Utgående ackumulerade avskrivningar	-23 169	-12 675
Utgående redovisat värde	45 116	36 210

M. E. W.
J. M. O. B. A. W.

2025092305086

Haninge 2025-07-03

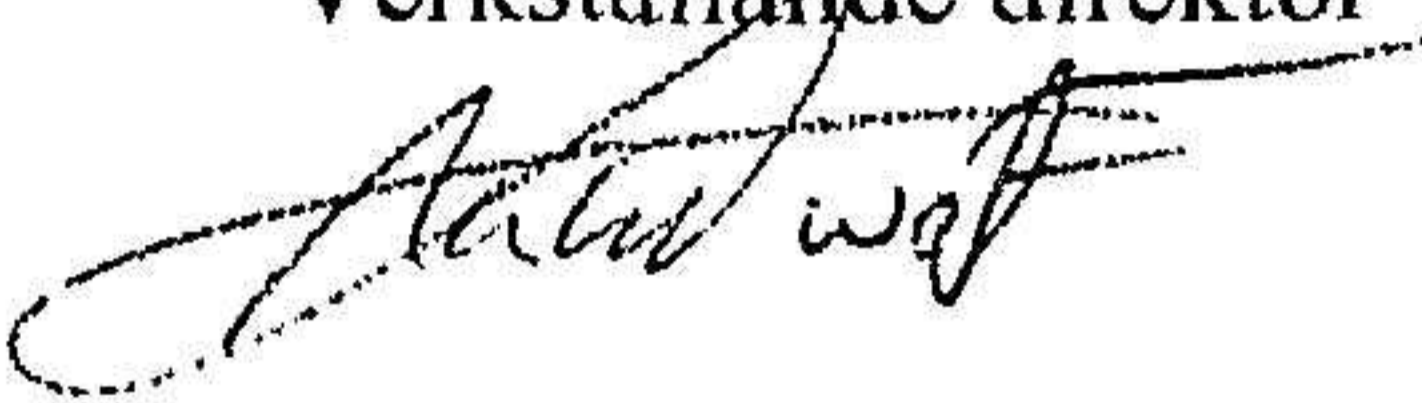
Johan Rockström
Ordförande



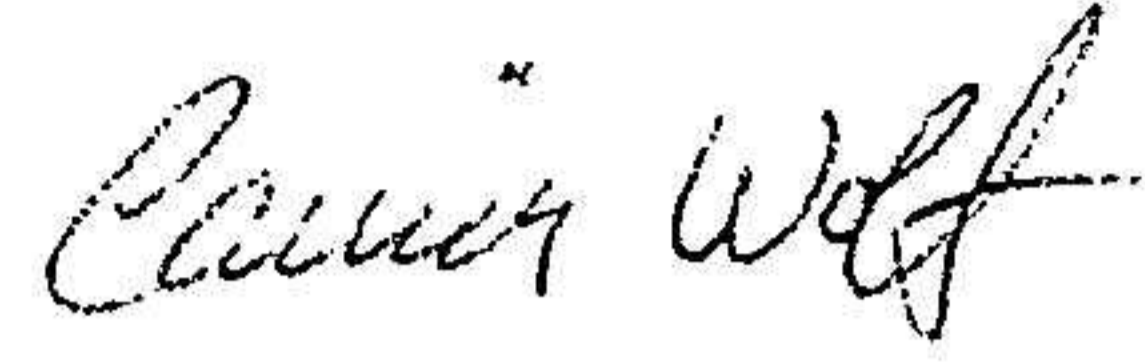
Jacob Möller



Adam Wolf
Verkställande direktör



Carina Wolf



Camilla Bokemär



MR EW
JK AB AW