

Årsredovisning för Fresiv Invest AB (559192-5671)

Årsredovisning för räkenskapsåret 20230101 - 20231231

Styrelsen avger följande årsredovisning

Innehåll	Sida
Förvaltningsberättelse	1
Resultaträkning	2
Balansräkning	3
Noter	5
Fastställseintyg	6

Om inte annat anges, redovisas alla belopp i kronor.

Uppgifter inom parentes avser föregående år.


Fresiv Invest AB
559192-5671

2024051514413

Fastställelseintyg

Undertecknad styrelseledamot intygar härmed dels att denna kopia av årsredovisningen överensstämmer med originalet, dels att resultat- och balansräkningen fastställts på ordinarie bolagstämma 2024-05-12. Årstämman beslutade att godkänna styrelsens förslag till hur förlusten ska fördelas.

Höllviken 2024-05-12


Fredrik Sivnert, Ordförande

Fresiv Invest AB
559192-5671

FÖRVALTNINGSBERÄTTELSE

Allmänt om verksamheten

Fresiv Invest AB bildas under 2019 med ändamål att äga, utveckla och förvalta bolag.

Bolaget ägs uteslutande av Fredrik Sinert.

Flerårsöversikt

	2023	2022	2021	2020	2019
Nettoomsättning	0	0	0	0	0
Årets resultat	-1 540	-1 360	-1 200	-900	-63
Eget kapital	45 137	47 677	47 837	49 037	49 937
Soliditet %	103%	103%	102%	101%	100%

2024051514407

RESULTATRÄKNING	NOT	2023	2022
	1		
Föreningens Intäkter			
Nettoomsättning		0	0
Övriga föreningsintäkter		0	0
Summa intäkter		<u>0</u>	<u>0</u>
Kostnader			
Lämnade bidrag			
Övriga externa kostnader		0	0
Personalkostnader		0	0
Avskrivning av materiella och immateriella anläggningstillgångar		0	0
Övriga kostnader		0	0
Summa kostnader		<u>0</u>	<u>0</u>
Verksamhetens resultat		0	0
Resultat från finansiella investeringar			
Ränteintäkter och liknande poster		0	0
Räntekostnader och liknande poster		-1 540	-1 160
		<u>-1 540</u>	<u>-1 160</u>
Resultat efter finansiella poster		-1 540	-1 160
Bokslutsdispositioner		0	0
Årets resultat		-1 540	-1 160

BALANSRÄKNING	NOT	2023	2022
TILLGÅNGAR	2		
Omsättningstillgångar			
<i>Finansiella omsättningstillgångar</i>			
Andra långfristiga fordringar		1 660	1 660
		<u>1 660</u>	<u>1 660</u>
<i>Kortfristiga fordringar</i>			
Kundfordringar		0	0
Övriga fordringar		0	0
Förutbetalda kostnader och upplupna intäkter		0	0
		<u>0</u>	<u>0</u>
<i>Kortfristiga placeringar</i>			
Övriga kortfristiga placeringar		0	0
		<u>0</u>	<u>0</u>
<i>Kassa och bank</i>		45 017	45 017
		<u>45 017</u>	<u>45 017</u>
Summa omsättningstillgångar		46 677	46 677
SUMMA TILLGÅNGAR		46 677	46 677

BALANSRÄKNING	NOT	2023	2022
EGET KAPITAL OCH SKULDER	3		
<i>Eget kapital</i>			
Balanserat kapital		46 677	47 837
Årets resultat		-1 540	-1 160
		<u>45 137</u>	<u>46 677</u>
<i>Avsättningar</i>			
Avsättningar		0	0
		<u>0</u>	<u>0</u>
<i>Kortfristiga skulder</i>			
Leverantörsskulder		0	0
Övriga kortfristiga skulder		0	0
Upplupna kostnader och förutbetalda intäkter		0	0
		<u>0</u>	<u>0</u>
SUMMA EGET KAPITAL OCH SKULDER		45 137	46 677

TILLÄGGSUPPLYSNINGAR (Noter)

Not 1 Redovisnings-och värderingsprinciper

1. Redovisningsprinciper

Årsredovisningen har upprättas i enlighet med årsredovisningslagen och Bokföringsnämndens allmänna råd BFNAR 2016:10 Årsredovisning i mindre företag.

Finansiella anläggningstillgångar

Bolaget värderar de finansiella tillgångarna utfifrån anskaffningsvärden. I de fall marknadsvärde underskriver anskaffningsvärdet görs nedskrivning till marknadsvärdet.

2. Medelantalet anställda

Bolaget hade inga anställda under räknesskapsåret 2022.

Nyckeltalsdefinitioner

Soliditet

Eget kapital i förhållande till balansomslutningen.

Upplysningar till balansräkningen

Not 2 Andra långfristiga fordringar

2023

Svensk Bilhandelsförsäkring AB (Aktier 166 st)

1 660

Summa

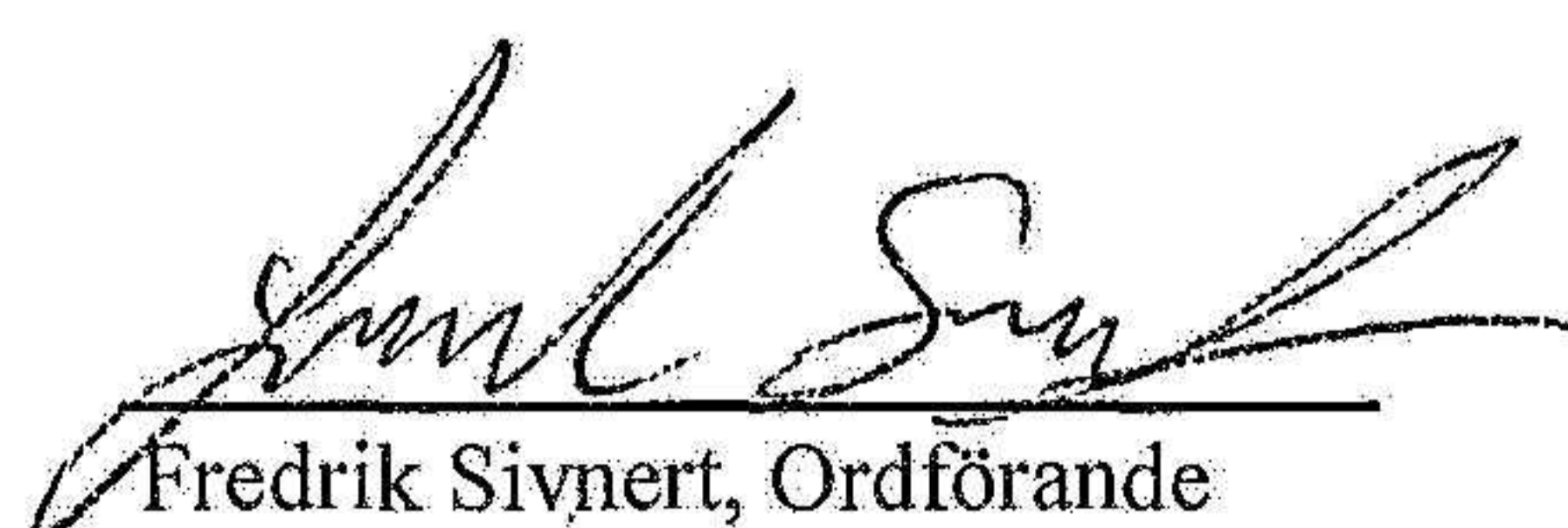
1 660


Not 3 Eget kapital

	Balanserat kapital	Ändamåls bestämt
Ingående balans	46 677	0
Utnyttjande av ändamålsbestämda medel	0	0
Reservering av ändamålsbestämda medel	0	0
Årets resultat	-1 540	
Utgående balans	45 137	0

Höllviken

2024-05-12


Fredrik Sivnert, Ordförande


Ronnie Sivnert, Suppleant