

Årsredovisning och koncernredovisning

Invest 218 AB

(Organisationsnummer 559041-3299)

Räkenskapsår 2022-05-01 – 2023-04-30

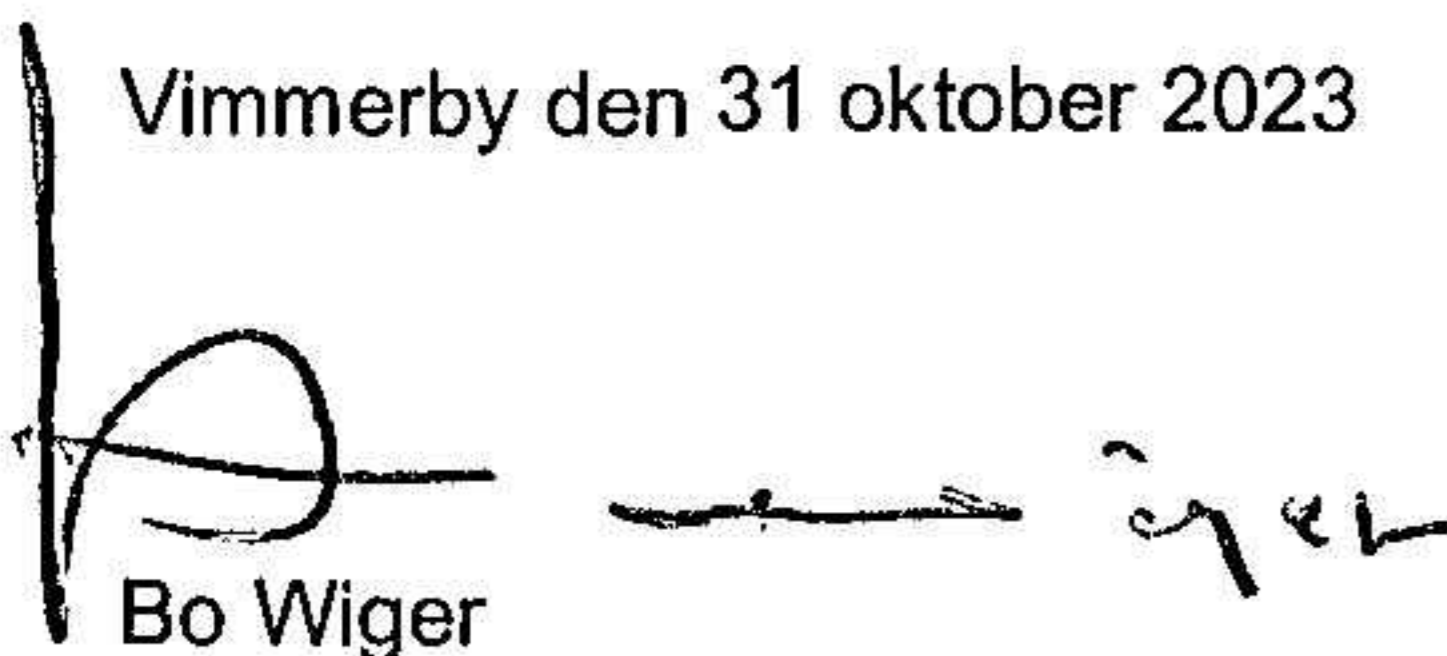
Fastställelseintyg

Undertecknad styrelseledamot intygar att resultaträkningen och balansräkningen i årsredovisningen för moderbolaget samt koncernresultaträkningen och koncernbalansräkningen har fastställts på årsstämma den 31 oktober 2023.

Årsstämman beslöt att godkänna styrelsens förslag till resultatdisposition.

Jag intygar också att innehållet i årsredovisningen och revisionsberättelsen stämmer överens med originalen.

Vimmerby den 31 oktober 2023


Bo Wiger

**Årsredovisning
och koncernredovisning**

Invest 218 AB

(Organisationsnummer 559041-3299)

Räkenskapsår 2022-05-01 – 2023-04-30

Årsredovisning och koncernredovisning

för räkenskapsåret 2022-05-01 - 2023-04-30

Styrelsen för Invest 218 AB avger härmed följande
årsredovisning och koncernredovisning.

| Innehåll | Sida |
|------------------------|------|
| Förvaltningsberättelse | 2 |
| Koncernen | |
| Resultaträkning | 4 |
| Balansräkning | 5 |
| Kassaflödesanalys | 7 |
| Moderföretaget | |
| Resultaträkning | 8 |
| Balansräkning | 9 |
| Noter | 11 |

Alla belopp redovisas, om inte annat anges, i svenska kronor (SEK).

Förvaltningsberättelse

Information om verksamheten

Bolaget är moderbolag i en koncern med dotterbolag som är verksamma inom gjuteribranschen.

Dotterbolag i koncernen; Nya Gjuteribolaget i Bredaryd AB (orgnr 556696-4960), Metal-Factory Sweden AB (org nr 556714-2970) samt Nya Mönsterås Metall AB (org nr 559224-9204). I koncernen ingår även Nya Gjuteribolaget i Bredaryd AB's dotterbolag Gjuteribolaget Bearbetning i Vimmerby AB (org nr 556768-7297).

Företagets säte är Vimmerby.

Väsentliga händelser under räkenskapsåret

Under räkenskapsåret har dotterdotterbolaget Gjuteribolaget Bearbetning i Vimmerby AB förvärvat dotterbolaget Stångådalen Fastighet AB (559379-1881), som fusionerats under räkenskapsåret.

Dotterbolaget Nya Gjuteribolaget i Bredaryd AB ser en ökad orderingång med start under nästa räkenskapsår.

Inköp har gjorts av ny gjuteriutrustning, som kommer att installeras och tas i bruk under våren 2024.

Nya Mönsterås Metall AB, har en stabil orderingång. Nya kundprojekt är påbörjade, med leveransstart under 2024.

Framtida utveckling samt risker och osäkerhetsfaktorer

Bolaget har ett antal projekt som ger en ökad omsättning framåt.

Oroligheter i omvärlden såsom kriget i Ukraina och osäkerheten kring framtida elförsörjning utgör en osäkerhetsfaktor:

Miljöpåverkan

Två av våra dotterbolag bedriver tillståndspliktig verksamhet enligt miljöbalken,

Nya Gjuteribolaget i Bredaryd AB (orgnr 556696-4960), bedriver tillståndspliktig verksamhet enligt miljöbalken i Bredaryd.

Tillståndsplikten avser gjutning av aluminium, magnesium och zink med tillhörande materialbearbetning, till en årlig produktionsmängd av 1750 ton. Verksamheten påverkar den yttre miljön, via utsläpp till luft/vatten,

buller samt energianvändning. I verksamheten uppkommer även så kallat miljöfarligt avfall. Hela verksamheten är tillståndspliktig.

Nya Mönsterås Metall (orgnr 559224-9204), bedriver tillståndspliktig verksamhet enligt miljöbalken.

av 1000 ton pressgjuten aluminium, 400ton sand/kokill gjuten aluminium samt 10 ton sand/kokillgjuten kopparlegering.

Verksamheten påverkar den yttre miljön, via utsläpp till luft/vatten, buller samt deponi av fenolbunden, ej pågjuten sand.

I verksamheten uppkommer även så kallat miljöfarligt avfall. Hela verksamheten är tillståndspliktig.

Ovan bolag är certifierade enligt ISO 14001: 2015 och jobbar kontinuerligt med våra interna miljömål.

Ägarförhållanden

Bolaget ägs av familjen Wiger.

Flerårsöversikt koncernen

| | 2022/2023 | 2021/2022 |
|---|-----------|-----------|
| Nettoomsättning (tkr) | 133 351 | 117 605 |
| Resultat efter finansiella poster (tkr) | 11 085 | 5 574 |
| Rörelsemarginal (%) | 9,7% | 5,6% |
| Avkastning på eget kapital (%) | 31,6% | 18,1% |
| Balansomslutning (tkr) | 94 597 | 97 271 |
| Soliditet (%) | 42% | 32% |
| Antal anställda | 79 | 77 |

2023110703748

| Flerårsöversikt Moderföretaget | 2022/2023 | 2021/2022 | 2020/2021 | 2019/2020 | 2018/2019 |
|---|-----------|-----------|-----------|-----------|-----------|
| Nettoomsättning (tkr) | 0 | 0 | 0 | 0 | 0 |
| Resultat efter finansiella poster (tkr) | 15 | -17 | -22 | -10 | -11 |
| Soliditet (%) | 85% | 52% | 78% | 39% | 43% |

Nyckeltalen för 2016-2019 har inte är räknats om med hänsyn till förändrad bolagsskattesats. För definition av nyckeltal, se not 22.

Förändring av eget kapital

Koncernen

| | Aktiekapital | Annat eget kap. inkl. årets res. | Totalt |
|-----------------------------------|---------------|----------------------------------|-------------------|
| Ingående balans 2022-05-01 | 50 000 | 30 702 493 | 30 752 493 |
| Årets resultat | | 8 714 498 | 8 714 498 |
| Utgående balans 2023-04-30 | 50 000 | 39 416 991 | 39 466 991 |

| Moderföretaget | Aktie-kapital | Balanserat resultat | Årets resultat | Summa fritt eget kapital |
|-----------------------------------|---------------|---------------------|------------------|--------------------------|
| Ingående balans 2022-05-01 | 50 000 | 3 602 131 | 1 932 | 3 604 063 |
| Överföring resultat föregående år | | 1 932 | -1 932 | 0 |
| Årets resultat | | | 1 755 093 | 1 755 093 |
| Utgående balans 2023-04-30 | 50 000 | 3 604 063 | 1 755 093 | 5 359 156 |

Förslag till resultatdisposition

Styrelsen föreslår att till förfogande stående vinstmedel

| | |
|------------------------|------------------|
| Balanserat resultat | 3 604 063 |
| Årets resultat | 1 755 093 |
| | 5 359 156 |
| disponeras så att | |
| i ny räkning överföres | 5 359 156 |
| | 5 359 156 |

Vad beträffar resultat och ställning i övrigt hänvsas till efterföljande resultat- och balansräkningar med tillhörande noter.

Koncernens resultaträkning

| | Not | 2022-05-01 -2023-04-30 | 2021-05-01 -2022-04-30 |
|--|-----|---------------------------|---------------------------|
| Nettoomsättning | 2 | 133 350 698 | 117 604 804 |
| Förändring av lager av varor under tillverkning och färdiga varor | | 3 175 186 | 2 404 924 |
| Övriga rörelseintäkter | 3 | 1 702 171 | 1 785 861 |
| | | 138 228 055 | 121 795 589 |
| <i>Rörelsens kostnader</i> | | | |
| Råvaror och förnödenheter | | -44 195 413 | -39 011 341 |
| Övriga externa kostnader | 5 | -35 281 183 | -34 102 536 |
| Personalkostnader | 6 | -43 221 127 | -40 236 106 |
| Avskrivningar | | -2 361 362 | -1 807 174 |
| Övriga rörelsekostnader | | -279 724 | 0 |
| | | -125 338 809 | -115 157 157 |
| Rörelseresultat | 7 | 12 889 246 | 6 638 432 |
| <i>Resultat från finansiella poster</i> | | | |
| Övriga ränteintäkter och liknande resultatposter | 8 | 11 171 | 8 958 |
| Räntekostnader och liknande resultatposter | | -1 815 292 | -1 091 847 |
| | | -1 804 121 | -1 082 889 |
| Resultat efter finansiella poster | | 11 085 125 | 5 555 543 |
| Skatt på årets resultat | 10 | -2 370 626 | -1 142 942 |
| Årets resultat | | 8 714 499 | 4 412 601 |

Koncernens balansräkning

| | Not | 2023-04-30 | 2022-04-30 |
|---|-------|-------------------|-------------------|
| TILLGÅNGAR | | | |
| Anläggningstillgångar | | | |
| <i>Materiella anläggningstillgångar</i> | | | |
| Byggnader och mark | 11 | 18 976 072 | 12 812 472 |
| Maskiner och andra tekniska anläggningar | 12 | 8 381 989 | 8 850 570 |
| Inventarier, verktyg och installationer | 13 | 660 170 | 782 115 |
| Pågående nyanläggningar avseende materiella anläggningstillgångar | | 2 187 400 | 1 192 546 |
| | | 30 205 631 | 23 637 703 |
| <i>Finansiella anläggningstillgångar</i> | | | |
| Andra långfristiga värdepappersinnehav | | 20 000 | 20 000 |
| Uppskjuten skattefordran | | 37 613 | 37 613 |
| | | 57 613 | 57 613 |
| Summa anläggningstillgångar | | 30 263 244 | 23 695 316 |
| Omsättningstillgångar | | | |
| <i>Varulager m.m.</i> | | | |
| Råvaror och förnödenheter | | 6 534 006 | 6 290 721 |
| Varor under tillverkning | | 10 591 489 | 11 819 075 |
| Färdiga varor och handelsvaror | | 10 824 329 | 6 421 557 |
| | | 27 949 824 | 24 531 353 |
| <i>Kortfristiga fordringar</i> | | | |
| Kundfordringar | | 24 066 215 | 34 695 361 |
| Förskott till leverantör | | 1 187 187 | 13 264 |
| Övriga fordringar | | 371 802 | 881 334 |
| Förutbetalda kostnader och upplupna intäkter | 16 | 1 560 350 | 1 826 459 |
| | | 27 185 554 | 37 416 418 |
| <i>Kassa och bank</i> | 17,22 | 8 208 836 | 11 627 541 |
| Summa omsättningstillgångar | | 63 344 214 | 73 575 312 |
| SUMMA TILLGÅNGAR | | 93 607 458 | 97 270 628 |

Koncernens balansräkning

| | Not | 2023-04-30 | 2022-04-30 |
|---|-----|-------------------|-------------------|
| EGET KAPITAL OCH SKULDER | | | |
| Eget kapital | | | |
| Aktiekapital | 18 | 50 000 | 50 000 |
| Annat eget kapital inklusive årets resultat | | 39 416 991 | 30 702 495 |
| Eget kapital hänförligt till moderföretagets aktieägare | | 39 466 991 | 30 752 495 |
| | | 39 466 991 | 30 752 495 |
| Avsättningar | | | |
| Uppskjuten skatteskuld | 20 | 4 583 727 | 2 847 291 |
| | | 4 583 727 | 2 847 291 |
| Långfristiga skulder | | | |
| Skulder till kreditinstitut | 21 | 22 244 432 | 20 705 784 |
| | | 22 244 432 | 20 705 784 |
| Kortfristiga skulder | | | |
| Checkräkningskredit | 22 | 0 | 7 641 045 |
| Skulder till kreditinstitut | | 3 041 352 | 3 011 352 |
| Förskott från kunder | | 1 019 420 | 593 400 |
| Leverantörsskulder | | 9 786 311 | 12 442 452 |
| Aktuella skatteskulder | | 325 060 | 2 392 477 |
| Övriga skulder | | 4 103 253 | 8 635 201 |
| Upplupna kostnader och förutbetalda intäkter | 23 | 9 036 912 | 8 249 131 |
| | | 27 312 308 | 42 965 058 |
| SUMMA EGET KAPITAL OCH SKULDER | | 93 607 458 | 97 270 628 |

Koncernens kassaflödesanalys

| | 2022-05-01 | -2023-04-30 |
|---|-------------------|-------------|
| Den löpande verksamheten | | |
| Rörelseresultat | 12 889 246 | |
| Justering för poster som inte ingår i kassaflödet | | |
| Avskrivningar och nedskrivningar | 2 361 362 | |
| Vinst vid försäljning av inventarier | -70 000 | |
| | 15 180 608 | |
| Erhållen ränta | 11 171 | |
| Erlagd ränta | -1 815 292 | |
| Betald inkomstskatt | -4 438 043 | |
| Kassaflöde från den löpande verksamheten | | |
| före förändringar av rörelsekapital | 8 938 444 | |
| Förändringar i rörelsekapital | | |
| Förändring av varulager | -3 418 471 | |
| Förändring av rörelsefordringar | 10 230 864 | |
| Förändring av rörelseskulder | -4 237 853 | |
| Kassaflöde från den löpande verksamheten | 11 512 984 | |
| <i>Investeringsverksamheten</i> | | |
| Förvärv av materiella anläggningstillgångar | -8 929 292 | |
| Försäljning av materiella anläggningstillgångar | 70 000 | |
| Kassaflöde från investeringsverksamheten | -8 859 292 | |
| <i>Finansieringsverksamheten</i> | | |
| Amortering skulder till kreditinstitut | -6 072 397 | |
| Kassaflöde från finansieringsverksamheten | -6 072 397 | |
| Årets kassaflöde | -3 418 705 | |
| Likvida medel vid årets början | 11 627 541 | |
| Likvida medel vid årets slut | 8 208 836 | |

2023110703753

Moderföretagets resultaträkning

| | Not | 2022-05-01 -2023-04-30 | 2021-05-01 -2022-04-30 |
|--|----------|---------------------------|---------------------------|
| Nettoomsättning | | | |
| Rörelsens kostnader | | | |
| Övriga externa kostnader | 4 | -18 250 | -15 950 |
| | | -18 250 | -15 950 |
| Rörelseresultat | 7 | -18 250 | -15 950 |
| <i>Resultat från finansiella poster</i> | | | |
| Övriga ränteintäkter och liknande resultatposter | 8 | 46 250 | 0 |
| Räntekostnader och liknande resultatposter | | -13 358 | -629 |
| | | 32 892 | -629 |
| Resultat efter finansiella poster | | 14 642 | -16 579 |
| Bokslutsdispositioner | 9 | 2 222 000 | 25 000 |
| Resultat före skatt | | 2 236 642 | 8 421 |
| Skatt på årets resultat | 10 | -481 549 | -6 489 |
| Årets resultat | | 1 755 093 | 1 932 |

Moderföretagets balansräkning

| | Not | 2023-04-30 | 2022-04-30 |
|--|--------|-----------------------|-----------------------|
| TILLGÅNGAR | | | |
| Anläggningstillgångar | | | |
| <i>Finansiella anläggningstillgångar</i> | | | |
| Andelar i koncernföretag | 14,15 | 100 000 | 100 000 |
| | | 100 000 | 100 000 |
| Summa anläggningstillgångar | | 100 000 | 100 000 |
| Omsättningstillgångar | | | |
| <i>Kortfristiga fordringar</i> | | | |
| Fordringar hos koncernföretag | | 4 518 250 | 2 972 000 |
| Aktuell skattefordran | | 12 567 | 0 |
| Övriga fordringar | | 1 600 | 1 600 |
| | | 4 532 417 | 2 973 600 |
| <i>Kassa och bank</i> | 17 | 6 567 777 | 10 712 581 |
| Summa omsättningstillgångar | | 11 100 194 | 13 686 181 |
| SUMMA TILLGÅNGAR | | 11 200 194 | 13 786 181 |

Moderföretagets balansräkning

| | Not | 2023-04-30 | 2022-04-30 |
|--|-----|-------------------|-------------------|
| EGET KAPITAL OCH SKULDER | | | |
| Eget kapital | | | |
| <i>Bundet eget kapital</i> | | | |
| Aktiekapital | 18 | 50 000 | 50 000 |
| | | 50 000 | 50 000 |
| <i>Fritt eget kapital</i> | | | |
| Balanserat resultat | | 3 604 063 | 3 602 131 |
| Årets resultat | | 1 755 093 | 1 932 |
| | | 5 359 156 | 3 604 063 |
| | | 5 409 156 | 3 654 063 |
| Obeskattade reserver | | | |
| Periodiseringsfonder | 19 | 5 243 000 | 4 465 000 |
| | | 5 243 000 | 4 465 000 |
| Kortfristiga skulder | | | |
| Aktuella skatteskulder | | 488 038 | 7 118 |
| Övriga skulder | | 50 000 | 5 650 000 |
| Upplupna kostnader och förutbetalda intäkter | 23 | 10 000 | 10 000 |
| | | 548 038 | 5 667 118 |
| SUMMA EGET KAPITAL OCH SKULDER | | 11 200 194 | 13 786 181 |

Noter

Not 1 Redovisningsprinciper m.m.

Allmänna redovisningsprinciper

Årsredovisningen har upprättats enligt årsredovisningslagen och enligt Bokföringsnämndens allmänna råd BFNAR 2012:1 Årsredovisning och koncernredovisning (K3) samt Bokföringsnämndens allmänna råd om vissa redovisningsfrågor med anledning av coronaviruset BFNAR 2020:1 Konsoliderad version.

Förstagångstillämpning av BFNAR 2012:1 (K3)

Detta är första gången företaget tillämpar BFNAR 2012:1 Årsredovisning och koncernredovisning (K3). I moderbolaget har inga korrigeringar gjorts i balans- eller resultaträkningar i övergången till K3.

Koncernredovisning

Koncernredovisningen är upprättad enligt förvärvsmetoden. Koncernredovisningen omfattar moderföretaget samt dess dotterföretag. Med dotterföretag avses de företag i vilka moderföretaget, direkt eller indirekt, har ett bestämmande inflytande.

I koncernredovisningen faller koncernföretagens bokslutsdispositioner bort och ingår i det redovisade resultatet efter avdrag för uppskjuten skatt. Detta innebär att koncernföretagens obeskattade reserver i koncernens balansräkning fördelas mellan uppskjuten skatteskuld och eget kapital.

Utöver vad som framgår om bokslutsdispositioner och obeskattade reserver så överensstämmer samtliga i koncernredovisningen tillämpade redovisnings- och värderingsprinciper med de som beskrivs och tillämpas av moderföretaget.

Intäktsredovisning

Inkomsten redovisas till verkligt värde av vad företaget fått eller kommer att få. Det innebär att företaget redovisar inkomsten till nominellt värde (fakturabelopp) om företaget får ersättning i likvida medel direkt vid leveransen. Avdrag görs för lämnade rabatter.

Anläggningstillgångar

Materiella och immateriella anläggningstillgångar redovisas till anskaffningsvärde minskat med ackumulerade avskrivningar och eventuella nedskrivningar.

Materiella anläggningstillgångar har delats upp på betydande komponenter när komponenterna har väsentligt olika nyttjandeperioder.

Avskrivningsbart belopp utgörs av anskaffningsvärdet minskat med ett beräknat restvärde om detta är väsentligt. Avskrivning sker linjärt över den förväntade nyttjandeperioden.

Följande avskrivningstider tillämpas:

Materiella anläggningstillgångar

| | |
|--|----------|
| Byggnader | 15-50 år |
| Maskiner och andra tekniska anläggningar | 5-10 år |
| Inventarier, verktyg och installationer | 5-10 år |

Varulager

Varulagret har värderats till det lägsta av anskaffningsvärdet och dess nettoförsäljningsvärde på balansdagen. Därvid har inkuransrisk beaktats. I anskaffningsvärdet ingår förutom utgifter för inköp även utgifter för att bringa varorna till deras aktuella plats och skick. I egentillverkade halv- och helfabrikat består anskaffningsvärdet av direkta tillverkningskostnader samt skäligt tillägg för indirekta tillverkningskostnader.

Omräkning av poster i utländsk valuta

Fordringar och skulder i utländsk valuta har värderats till balansdagens kurs. Kursvinster och kursförluster på rörelsefordringar och rörelseskulder redovisas i rörelseresultatet medan kursvinster och kursförluster på finansiella fordringar och skulder redovisas som finansiella poster.

Fordringar, skulder och avsättningar

Om inget annat anges ovan värderas kortfristiga fordringar till det lägsta av dess anskaffningsvärde och det belopp varmed de beräknas bli reglerade. Långfristiga fordringar och långfristiga skulder värderas efter det första värderingstillfället till upplupet anskaffningsvärde. Övriga skulder och avsättningar värderas till de belopp varmed de beräknas bli reglerade. Övriga tillgångar redovisas till anskaffningsvärde om inget annat anges ovan.

Operationella leasingavtal

Leasingavgifterna enligt operationella leasingavtal, inklusive förhöjd förstagångsbyrå men exklusive för tjänster som försäkring och underhåll, redovisas som kostnad linjärt över leasingperioden.

Samtliga avtal, såväl finansiella som operationella, redovisas som operationella leasingavtal.

Skatt på årets resultat

Skatt på årets resultat i resultatäkningen består av aktuell skatt och uppskjuten skatt. Aktuell skatt är inkomstskatt för innevarande räkenskapsår som avser årets skattepliktiga resultat och den del av tidigare räkenskapsårs inkomstskatt som ännu inte har redovisats. Uppskjuten skatt är inkomstskatt för skattepliktigt resultat avseende framtida räkenskapsår till följd av tidigare transaktioner eller händelser.

Uppskjuten skatteskuld redovisas för alla skattepliktiga temporära skillnader, dock inte för temporära skillnader som hör till sig från första redovisningen av goodwill. Uppskjuten skattefordran redovisas för avdragsgilla temporära skillnader och för möjligheten att i framtiden använda skattemässiga underskottsavdrag. Värderingen baseras på hur det redovisade värdet för motsvarande tillgång eller skuld förväntas återvinnas respektive regleras. Beloppen baseras på de skattesatser och skatteregler som är beslutade före balansdagen och har inte nuvärdeberäknats.

I koncernredovisningen delas obeskattade reserver upp på uppskjuten skatt och eget kapital. I moderbolaget särredovisas inte uppskjuten skatt som är hänförligt till obeskattade reserver.

Uppskattningar och bedömningar

Upprättande av bokslut och tillämpningen av redovisningsprinciper baseras ofta på ledningens bedömningar, uppskattningar och antaganden som anses vara rimliga vid den tidpunkt då bedömningen görs. Uppskattningar och bedömningar är baserade på historiska erfarenheter och ett antal faktorer, som under rådande omständigheter anses vara rimliga. Resultatet av dessa användas för att bedöma de redovisade värdena på tillgångar och skulder, som inte annars framgår tydligt från andra källor. Det verkliga utfallet kan avvika från de redovisade värdering tillgångar och skulder, som inte annars framgår tydligt från andra källor. Det verkliga utfallet kan avvika från dessa uppskattningar och bedömningar. Uppskattningar och bedömningar ses över regelbundet.

Not 2 Nettoomsättningens fördelning

Nettoomsättningen fördelar sig på verksamhetsgrenar enligt följande:

| | Koncernen | | Moderföretaget | |
|---------------------|--------------------|--------------------|----------------|----------|
| | 2023 | 2022 | 2023 | 2022 |
| Gjuteri | 133 177 107 | 118 772 467 | 0 | 0 |
| Fastighetsuthyrning | 173 591 | 0 | 0 | 0 |
| | 133 350 698 | 118 772 467 | 0 | 0 |

Nettoomsättningen fördelar sig på geografiska marknader enligt följande:

| | Koncernen | | Moderföretaget | |
|------------------|--------------------|--------------------|----------------|----------|
| | 2023 | 2022 | 2023 | 2022 |
| Norden | 115 037 048 | 104 696 996 | 0 | 0 |
| Övriga Europa | 17 444 559 | 1 172 950 | 0 | 0 |
| Nordamerika | 751 475 | 586 478 | 0 | 0 |
| Övriga marknader | 117 616 | 12 316 043 | 0 | 0 |
| | 133 350 698 | 118 772 467 | 0 | 0 |

Not 3 Övriga intäkter

| | Koncernen | | Moderföretaget | |
|--------------------|------------------|------------------|----------------|----------|
| | 2023 | 2022 | 2023 | 2022 |
| Lönebidrag | 727 999 | 863 309 | 0 | 0 |
| Sjuklöneersättning | 314 298 | 446 189 | 0 | 0 |
| Övriga intäkter | 659 874 | 476 363 | 0 | 0 |
| | 1 702 171 | 1 785 861 | 0 | 0 |

Not 4 Arvode till revisorer

| | Koncernen | | Moderföretaget | |
|-------------------------------------|----------------|----------------|----------------|---------------|
| | 2023 | 2022 | 2023 | 2022 |
| <i>Solid Revision i Vimmerby AB</i> | | | | |
| Revisionsuppdraget | 254 800 | 191 800 | 13 700 | 4 700 |
| Övriga tjänster | 20 000 | 101 500 | 3 000 | 9 700 |
| | 274 800 | 293 300 | 16 700 | 14 400 |

Not 5 Operationella leasingavtal

| | Koncernen | | Moderföretaget | |
|--|-----------|-----------|----------------|------|
| | 2023 | 2022 | 2023 | 2022 |
| Kostnadsförda leasingavgifter avseende operationella leasingavtal | 2 979 329 | 2 538 892 | 0 | 0 |
| Framtida minimileaseavgifter avseende ej uppsägningsbara operationella leasingavtal: | | | | |
| Ska betalas inom 1 år | 1 709 294 | 1 709 294 | 0 | 0 |
| Ska betalas inom 1-5 år | 3 858 255 | 5 587 070 | 0 | 0 |
| Ska betalas senare än 5 år | 0 | 0 | 0 | 0 |

Not 6 Anställda och personalkostnader

| <i>Medelantalet anställda</i> | 2023 | | 2022 | |
|-------------------------------|-----------------|------------|-----------------|------------|
| | Antal anställda | Varav män | Antal anställda | Varav män |
| Moderföretaget | 0 | | 0 | |
| Dotterföretag | 79 | 83% | 77 | 83% |
| Totalt koncernen | 79 | 83% | 77 | 83% |

Löner och andra ersättningar

| | Koncernen | | Moderföretaget | |
|------------------|-------------------|-------------------|----------------|----------|
| | 2023 | 2022 | 2023 | 2022 |
| Styrelse och VD | 681 482 | 455 594 | 0 | 0 |
| Härav tantiem | 0 | 0 | 0 | 0 |
| Övriga anställda | 29 250 346 | 27 582 629 | 0 | 0 |
| | 29 931 828 | 28 038 223 | 0 | 0 |

Sociala kostnader

| | | | | |
|---------------------------------------|-------------------|-------------------|----------|----------|
| Pensionskostnader för styrelse och VD | 214 588 | 223 642 | 0 | 0 |
| Pensionskostnader övriga anställda | 2 811 636 | 2 832 001 | 0 | 0 |
| Övriga sociala kostnader | 9 346 702 | 8 587 517 | 0 | 0 |
| | 12 372 926 | 11 643 160 | 0 | 0 |

Pensionsförpliktelser

| | | | | |
|-----------------|---|---|---|---|
| Styrelse och VD | 0 | 0 | 0 | 0 |
|-----------------|---|---|---|---|

Könsfördelning bland ledande befattningshavare

| | Koncernen | | Moderföretaget | |
|--|------------|------------|----------------|------------|
| | 2023-04-30 | 2022-04-30 | 2023-04-30 | 2022-04-30 |
| Andel män i styrelsen | 100% | 100% | 100% | 100% |
| Andel män bland övriga ledande befattningshavare | 100% | 100% | 100% | 100% |

2023110703760 Not 11 Byggnader och mark

| | Koncernen | | Moderföretaget | |
|---|-------------------|-------------------|----------------|------------|
| | 2023-04-30 | 2022-04-30 | 2023-04-30 | 2022-04-30 |
| Ingående anskaffningsvärden | 15 893 631 | 15 893 631 | 0 | 0 |
| Fusion | 6 706 980 | 0 | 0 | 0 |
| Utgående ackumulerade anskaffningsvärden | 22 600 611 | 15 893 631 | 0 | 0 |
| Ingående avskrivningar | -3 081 159 | -2 609 688 | 0 | 0 |
| Fusion | -24 006 | 0 | 0 | 0 |
| Årets avskrivningar | -519 374 | -471 471 | 0 | 0 |
| Utgående ackumulerade avskrivningar | -3 624 539 | -3 081 159 | 0 | 0 |
| Utgående redovisat värde | 18 976 072 | 12 812 472 | 0 | 0 |

Not 12 Maskiner och andra tekniska anläggningar

| | Koncernen | | Moderföretaget | |
|---|--------------------|--------------------|----------------|------------|
| | 2023-04-30 | 2022-04-30 | 2023-04-30 | 2022-04-30 |
| Ingående anskaffningsvärden | 23 784 630 | 20 427 661 | 0 | 0 |
| Årets anskaffningar | 1 215 768 | 3 417 310 | 0 | 0 |
| Försäljningar/utrangeringar | -75 000 | -60 341 | 0 | 0 |
| Utgående ackumulerade anskaffningsvärden | 24 925 398 | 23 784 630 | 0 | 0 |
| Ingående avskrivningar | -14 934 060 | -13 805 219 | 0 | 0 |
| Försäljningar/utrangeringar | 75 000 | 60 341 | 0 | 0 |
| Årets avskrivningar | -1 684 349 | -1 189 182 | 0 | 0 |
| Utgående ackumulerade avskrivningar | -16 543 409 | -14 934 060 | 0 | 0 |
| Utgående redovisat värde | 8 381 989 | 8 850 570 | 0 | 0 |

Not 13 Inventarier, verktyg och installationer

| | Koncernen | | Moderföretaget | |
|---|------------------|------------------|----------------|------------|
| | 2023-04-30 | 2022-04-30 | 2023-04-30 | 2022-04-30 |
| Ingående anskaffningsvärden | 1 533 313 | 1 324 549 | 0 | 0 |
| Årets anskaffningar | 35 694 | 208 764 | 0 | 0 |
| Utgående ackumulerade anskaffningsvärden | 1 569 007 | 1 533 313 | 0 | 0 |
| Ingående avskrivningar | -751 197 | -604 676 | 0 | 0 |
| Årets avskrivningar | -157 640 | -146 521 | 0 | 0 |
| Utgående ackumulerade avskrivningar | -908 837 | -751 197 | 0 | 0 |
| Utgående redovisat värde | 660 170 | 782 116 | 0 | 0 |

Not 14 Andelar i koncernföretag

| | Moderföretaget | |
|---|-----------------------|-------------------|
| | 2023-04-30 | 2022-04-30 |
| Ingående anskaffningsvärden | 100 000 | 100 000 |
| Utgående ackumulerade anskaffningsvärden | 100 000 | 100 000 |
| Utgående redovisat värde | 100 000 | 100 000 |

Not 15 Specifikation av andelar i koncernföretag

| Namn | Kapital- andel | Rösträtts- andel | Antal andelar | Bokfört värde |
|--|-------------------|---------------------|------------------|------------------|
| Nya Gjuteribolaget i Bredaryd AB | 100% | 100% | 6 000 | 25 000 |
| Gjuteribolaget Bearbetning i Vimmerby AB | | | | |
| Nya Mönsterås Metall AB | 100% | 100% | 500 | 50 000 |
| Metal Factory Sweden AB | 100% | 100% | 1 000 | 25 000 |
| | | | | 100 000 |

| | Org.nr. | Säte |
|---|-------------|------------------|
| Nya Gjuteribolaget i Bredaryd AB, 556696-4960 | 556696-4960 | Värnamo kommun |
| Nya Mönsterås Metall AB, 559224-9204 | 559224-9204 | Mönsterås kommun |
| Metal Factory Sweden AB, 556714-2970 | 556714-2970 | Vimmerby kommun |

Not 16 Förutbetalda kostnader och upplupna intäkter

| | Koncernen | | Moderföretaget | |
|-------------------------------|-------------------|-------------------|-----------------------|-------------------|
| | 2023-04-30 | 2022-04-30 | 2023-04-30 | 2022-04-30 |
| Övriga förutbetalda kostnader | 1 560 350 | 1 826 459 | 0 | 0 |
| | 1 560 350 | 1 826 459 | 0 | 0 |

Not 17 Kassa och bank

| | Koncernen | | Moderföretaget | |
|-----------------------------|-------------------|-------------------|-----------------------|-------------------|
| | 2023-04-30 | 2022-04-30 | 2023-04-30 | 2022-04-30 |
| Disponibla tillgodohavanden | 8 208 836 | 11 627 541 | 6 567 777 | 10 712 581 |
| | 8 208 836 | 11 627 541 | 6 567 777 | 10 712 581 |

Not 18 Antal aktier

| | Koncernen | | Moderföretaget | |
|----------|-------------------|-------------------|-----------------------|-------------------|
| | 2023-04-30 | 2022-04-30 | 2023-04-30 | 2022-04-30 |
| | Kvotvärde | Kvotvärde | Antal | Antal |
| A-aktier | 100 | 100 | 500 | 500 |
| | 100 | 100 | 500 | 500 |

Not 19 Obeskattade reserver

| | Moderföretaget | |
|--------------------------------|-----------------------|-------------------|
| | 2023-04-30 | 2022-04-30 |
| Periodiseringsfond avsatt 2021 | 4 465 000 | 4 465 000 |
| Periodiseringsfond avsatt 2023 | 778 000 | 0 |
| | 5 243 000 | 4 465 000 |

2023110703762 Not 20 Avsättningar

| | Koncernen | | Moderföretaget | |
|---|------------------|------------------|----------------|------------|
| | 2023-04-30 | 2022-04-30 | 2023-04-30 | 2022-04-30 |
| <i>Uppskjuten skattefordran/skatteskuld</i> | | | | |
| Belopp vid årets ingång | 2 847 291 | 0 | 0 | 0 |
| Årets avsättningar | 1 736 436 | 2 847 291 | 0 | 0 |
| | 4 583 727 | 2 847 291 | 0 | 0 |

Se även not 7 Skatt på årets resultat.

Not 21 Långfristiga skulder

| | Koncernen | | Moderföretaget | |
|--|------------------|------------------|----------------|------------|
| | 2023-04-30 | 2022-04-30 | 2023-04-30 | 2022-04-30 |
| Förfaller mellan 2 och 5 år efter balansdagen | | | | |
| Skulder till kreditinstitut | 7 830 552 | 9 241 896 | 0 | 0 |
| | 7 830 552 | 9 241 896 | 0 | 0 |

Förfaller senare än 5 år efter balansdagen

| | | | | |
|-----------------------------|-------------------|-------------------|----------|----------|
| Skulder till kreditinstitut | 14 413 880 | 11 463 888 | 0 | 0 |
| | 14 413 880 | 11 463 888 | 0 | 0 |

Not 22 Checkräkningskredit

| | Koncernen | | Moderföretaget | |
|------------------|------------|------------|----------------|------------|
| | 2023-04-30 | 2022-04-30 | 2023-04-30 | 2022-04-30 |
| Beviljad kredit | 14 000 000 | 14 000 000 | 0 | 0 |
| Utnyttjad kredit | 0 | 7 641 045 | 0 | 0 |

Not 23 Upplupna kostnader och förutbetalda intäkter

| | Koncernen | | Moderföretaget | |
|---------------------------|------------------|------------------|----------------|---------------|
| | 2023-04-30 | 2022-04-30 | 2023-04-30 | 2022-04-30 |
| Upplupna löner | 461 308 | 654 632 | 0 | 0 |
| Upplupna semesterlöner | 4 219 550 | 4 033 053 | 0 | 0 |
| Upplupna sociala avgifter | 1 470 726 | 1 463 116 | 0 | 0 |
| Övriga upplupna kostnader | 2 885 328 | 2 098 330 | 10 000 | 10 000 |
| | 9 036 912 | 8 249 131 | 10 000 | 10 000 |

Not 24 Ställda säkerheter

| | Koncernen | | Moderföretaget | |
|---|-------------------|-------------------|----------------|------------|
| | 2023-04-30 | 2022-04-30 | 2023-04-30 | 2022-04-30 |
| Säkerheter ställda för egna skulder till kreditinstitut: | | | | |
| Företagsinteckningar | 21 200 000 | 21 200 000 | 0 | 0 |
| Fastighetsinteckningar | 47 200 000 | 40 400 000 | 0 | 0 |
| Maskiner med äganderättsförbehåll | 1 288 674 | 1 434 558 | 0 | 0 |
| | 69 688 674 | 63 034 558 | 0 | 0 |
| Summa ställda säkerheter | 69 688 674 | 63 034 558 | 0 | 0 |

Koncernen

Moderföretaget

Not 25 Eventualförpliktelser

**Borgensförbindelser till förmån för
koncernföretag**

Borgen för förmån för koncernbolag

| | | | |
|----------|----------|-------------------|------------------|
| 0 | 0 | 10 170 000 | 3 250 000 |
| <u>0</u> | <u>0</u> | <u>10 170 000</u> | <u>3 250 000</u> |

Not 26 Nyckeltalsdefinitioner

Rörelsemarginal

Rörelseresultat i procent av nettoomsättningen

Justerat eget kapital

Eget kapital med tillägg för obeskattade reserver som reducerats med uppskjuten skatt.

Avkastning på eget kapital

Resultat efter finansiella poster i procent av genomsnittligt justerat eget kapital

Soliditet

Justerat eget kapital i procent av balansomslutning

Not 27 Väsentliga händelser efter räkenskapsårets utgång

Efter balansdagen har inga väsentliga händelser inträffat.

Not 28 Disposition av vinst

2023-04-30

2022-04-30

Styrelsen föreslår att till förfogande stående medel

Balanserat resultat

3 604 063

3 602 131

Årets resultat

1 755 093

1 932

5 359 156

3 604 063

disponeras så att

i ny räkning överföres

5 359 156

3 604 063

5 359 156

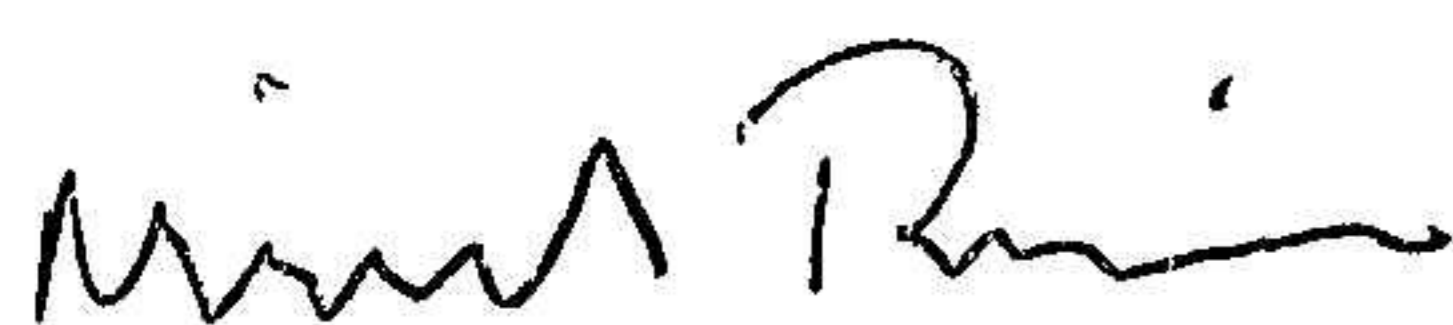
3 604 063

Invest 218 AB
559041-3299

2023110703764
Vimmerby den 31/10 2023


Bo Wiger

Min revisionsberättelse har lämnats den 31/10 2023



Mikael Riberth
Auktoriserad revisor



REVISIONSBERÄTTELSE

Till bolagsstämman i Invest 218 AB
Org.nr. 559041-3299

Rapport om årsredovisningen och koncernredovisningen

Uttalanden

Jag har utfört en revision av årsredovisningen och koncernredovisningen för Invest 218 AB för räkenskapsåret 2022-05-01 -- 2023-04-30.

Enligt min uppfattning har årsredovisningen och koncernredovisningen upprättats i enlighet med årsredovisningslagen och ger en i alla väsentliga avseenden rättvisande bild av moderbolagets och koncernens finansiella ställning per den 30 april 2023 och av dessas finansiella resultat och kassaflöde för året enligt årsredovisningslagen. Förvaltningsberättelsen är förenlig med årsredovisningens och koncernredovisningens övriga delar.

Jag tillstyrker därför att bolagsstämman fastställer resultaträkningen och balansräkningen för moderbolaget och för koncernen.

Grund för uttalanden

Jag har utfört revisionen enligt International Standards on Auditing (ISA) och god revisionssed i Sverige. Mitt ansvar enligt dessa standarder beskrivs närmare i avsnittet "Revisorns ansvar". Jag är oberoende i förhållande till moderbolaget och koncernen enligt god revisorssed i Sverige och har i övrigt fullgjort mitt yrkesetiska ansvar enligt dessa krav.

Jag anser att de revisionsbevis jag har inhämtat är tillräckliga och ändamålsenliga som grund för mina uttalanden.

Styrelsens ansvar

Det är styrelsen som har ansvaret för att årsredovisningen och koncernredovisningen upprättas och att de ger en rättvisande bild enligt årsredovisningslagen. Styrelsen ansvarar även för den interna kontroll som den bedömer är nödvändig för att upprätta en årsredovisning och koncernredovisning som inte innehåller några väsentliga felaktigheter, vare sig dessa beror på oegentligheter eller misstag.


Vid upprättandet av årsredovisningen och koncernredovisningen ansvarar styrelsen för bedömningen av bolagets och koncernens förmåga att fortsätta verksamheten. Den upplyser, när så är tillämpligt, om förhållanden som kan påverka förmågan att fortsätta verksamheten och att använda antagandet om fortsatt drift. Antagandet om fortsatt drift tillämpas dock inte om styrelsen avser att likvidera bolaget, upphöra med verksamheten eller inte har något realistiskt alternativ till att göra något av detta.

Revisorns ansvar

Mina mål är att uppnå en rimlig grad av säkerhet om huruvida årsredovisningen och koncernredovisningen som helhet inte innehåller några väsentliga felaktigheter, vare sig dessa beror på oegentligheter eller misstag, och att lämna en revisionsberättelse som innehåller mina uttalanden. Rimlig säkerhet är en hög grad av säkerhet, men är ingen garanti för att en revision som utförs enligt ISA och god revisionssed i Sverige alltid kommer att upptäcka en väsentlig felaktighet om en sådan finns. Felaktigheter kan uppstå på grund av oegentligheter eller misstag och anses vara väsentliga om de enskilt eller tillsammans rimligen kan förväntas påverka de ekonomiska beslut som användare fattar med grund i årsredovisningen och koncernredovisningen.

Som del av en revision enligt ISA använder jag professionellt omdöme och har en professionellt skeptisk inställning under hela revisionen. Dessutom:

- identifierar och bedömer jag riskerna för väsentliga felaktigheter i årsredovisningen och koncernredovisningen, vare sig dessa beror på oegentligheter eller misstag, utformar och utför granskningsåtgärder bland annat utifrån dessa risker och inhämtar revisionsbevis som är tillräckliga och ändamålsenliga för att utgöra en grund för mina uttalanden. Risken för att inte upptäcka en väsentlig felaktighet till följd av oegentligheter är högre än för en väsentlig felaktighet som beror på misstag, eftersom oegentligheter kan innefatta agerande i maskopi, förfalskning, avsiktliga utelämnanden, felaktig information eller åsidosättande av intern kontroll.
- skaffar jag mig en förståelse av den del av bolagets interna kontroll som har betydelse för min revision för att utforma granskningsåtgärder som är lämpliga med hänsyn till omständigheterna, men inte för att uttala mig om effektiviteten i den interna kontrollen.
- utvärderar jag lämpligheten i de redovisningsprinciper som används och rimligheten i styrelsens uppskattningar i redovisningen och tillhörande upplysningar.
- drar jag en slutsats om lämpligheten i att styrelsen använder antagandet om fortsatt drift vid upprättandet av årsredovisningen och koncernredovisningen. Jag drar också en slutsats, med grund i de inhämtade revisionsbevisen, om huruvida det finns någon väsentlig osäkerhetsfaktor som avser sådana händelser eller förhållanden som kan leda till betydande tvivel om bolagets och koncernens förmåga att fortsätta verksamheten. Om jag drar slutsatsen att det finns en väsentlig osäkerhetsfaktor, måste jag i revisionsberättelsen fästa uppmärksamheten på upplysningarna i årsredovisningen och koncernredovisningen om den väsentliga osäkerhetsfaktorn eller, om sådana upplysningar är otillräckliga, modifiera uttalandet om årsredovisningen och koncernredovisningen. Mina slutsatser baseras på de revisionsbevis som inhämtas fram till datumet för revisionsberättelsen. Dock kan framtida händelser eller förhållanden göra att ett bolag och en koncern inte längre kan fortsätta verksamheten.



2023110703766

- utvärderar jag den övergripande presentationen, strukturen och innehållet i årsredovisningen och koncernredovisningen, däribland upplysningarna, och om årsredovisningen och koncernredovisningen återger de underliggande transaktionerna och händelserna på ett sätt som ger en rättvisande bild.
 - inhämtar jag tillräckliga och ändamålsenliga revisionsbevis avseende den finansiella informationen i enheterna eller affärsaktiviteterna inom koncernen för att göra ett uttalande avseende koncernredovisningen. Jag ansvarar för styrning, övervakning och utförande av koncernrevisionen. Jag är ensam ansvarig för mina uttalanden.
- Jag måste informera styrelsen om bland annat revisionens planerade omfattning och inriktning samt tidpunkten för den. Jag måste också informera om betydelsefulla iakttagelser under revisionen, däribland de eventuella betydande brister i den interna kontrollen som jag identifierat.



2023110703767

Rapport om andra krav enligt lagar och andra författningar

Uttalanden

Utöver min revision av årsredovisningen och koncernredovisningen har jag även utfört en revision av styrelsens förvaltning för Invest 218 AB för räkenskapsåret 2022-05-01 -- 2023-04-30 samt av förslaget till dispositioner beträffande bolagets vinst eller förlust.

Jag tillstyrker att bolagsstämman disponerar vinsten enligt förslaget i förvaltningsberättelsen och beviljar styrelsens ledamot ansvarsfrihet för räkenskapsåret.

Grund för uttalanden

Jag har utfört revisionen enligt god revisionssed i Sverige. Mitt ansvar enligt denna beskrivs närmare i avsnittet "Revisorns ansvar". Jag är oberoende i förhållande till moderbolaget och koncernen enligt god revisorssed i Sverige och har i övrigt fullgjort mitt yrkesetiska ansvar enligt dessa krav.

Jag anser att de revisionsbevis jag har inhämtat är tillräckliga och ändamålsenliga som grund för mina uttalanden.

Styrelsens ansvar

Det är styrelsen som har ansvaret för förslaget till dispositioner beträffande bolagets vinst eller förlust. Vid förslag till utdelning innefattar detta bland annat en bedömning av om utdelningen är försvarlig med hänsyn till de krav som bolagets och koncernens verksamhetsart, omfattning och risker ställer på storleken av bolagets och koncernens egna kapital, konsolideringsbehov, likviditet och ställning i övrigt.

Styrelsen ansvarar för bolagets organisation och förvaltningen av bolagets angelägenheter. Detta innefattar bland annat att fortlöpande bedöma bolagets och koncernens ekonomiska situation och att tillse att bolagets organisation är utformad så att bokföringen, medelsförvaltningen och bolagets ekonomiska angelägenheter i övrigt kontrolleras på ett betryggande sätt.

Revisorns ansvar

Mitt mål beträffande revisionen av förvaltningen, och därmed mitt uttalande om ansvarsfrihet, är att inhämta revisionsbevis för att med en rimlig grad av säkerhet kunna bedöma om någon styrelseledamot i något väsentligt avseende:

- företagit någon åtgärd eller gjort sig skyldig till någon försummelse som kan föranleda ersättningsskyldighet mot bolaget, eller
- på något annat sätt handlat i strid med aktiebolagslagen, årsredovisningslagen eller bolagsordningen.

Mitt mål beträffande revisionen av förslaget till dispositioner av bolagets vinst eller förlust, och därmed mitt uttalande om detta, är att med rimlig grad av säkerhet bedöma om förslaget är förenligt med aktiebolagslagen.

Rimlig säkerhet är en hög grad av säkerhet, men ingen garanti för att en revision som utförs enligt god revisionssed i Sverige alltid kommer att upptäcka åtgärder eller försummelser som kan föranleda ersättningsskyldighet mot bolaget, eller att ett förslag till dispositioner av bolagets vinst eller förlust inte är förenligt med aktiebolagslagen.

Som en del av en revision enligt god revisionssed i Sverige använder jag professionellt omdöme och har en professionellt skeptisk inställning under hela revisionen. Granskningen av förvaltningen och förslaget till dispositioner av bolagets vinst eller förlust grundar sig främst på revisionen av räkenskaperna. Vilka tillkommande granskningsåtgärder som utförs baseras på min professionella bedömning med utgångspunkt i risk och väsentlighet. Det innebär att jag fokuserar granskningen på sådana åtgärder, områden och förhållanden som är väsentliga för verksamheten och där avsteg och överträdelser skulle ha särskild betydelse för bolagets situation. Jag går igenom och prövar fattade beslut, beslutsunderlag, vidtagna åtgärder och andra förhållanden som är relevanta för mitt uttalande om ansvarsfrihet. Som underlag för mitt uttalande om styrelsens förslag till dispositioner beträffande bolagets vinst eller förlust har jag granskat om förslaget är förenligt med aktiebolagslagen.

Vimmerby den 31 oktober 2023

Mikael Riberth
Auktoriserad revisor