

# Årsredovisning

för

## G.A. Rederier Aktiebolag

556196-3744

Räkenskapsåret

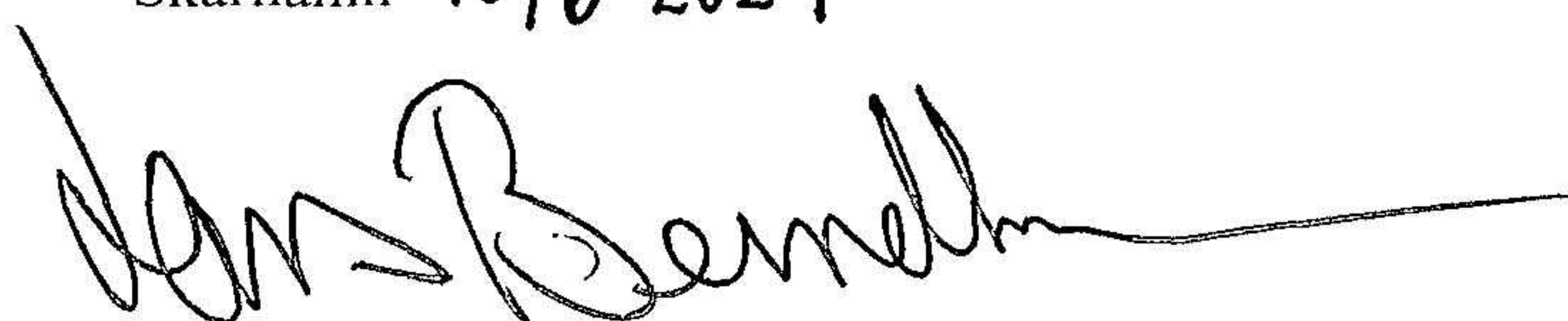
2023-05-01 - 2023-12-31

### Fastställelseintyg

Undertecknad styrelseledamot i G.A. Rederier Aktiebolag intygar att resultaträkningen och balansräkningen i årsredovisningen har fastställts på årsstämma 2024-06-10. Årsstämman beslutade att godkänna styrelsens förslag till resultatdisposition.

Jag intygar också att innehållet i årsredovisningen och revisionsberättelsen stämmer överens med originalen.

Skärhamn 10/6 2024



Lars Berndtsson

Styrelsen för G.A. Rederier Aktiebolag avger följande årsredovisning för räkenskapsåret 2023-05-01 - 2023-12-31.

Årsredovisningen är upprättad i svenska kronor, SEK. Om inte annat särskilt anges, redovisas alla belopp i hela kronor (kr). Uppgifter inom parentes avser föregående år.

## Förvaltningsberättelse

### Information om verksamheten

Bolaget bedriver partrederiverksamhet och äger andelar i tre fartyg M/T Scorpius, M/T Tellus och M/T Olympus som drivs i var sitt partrederi, bolaget äger 43,5 % av partrederierna. Fartygen är sysselsatta i charter långsiktigt i utländsk valuta.

Bolaget äger även andelar i två andra fartyg M/T Saturnus och M/T Mercurius som drivs i var sitt partrederi, bolaget äger 15% av dessa partrederier.

Under verksamhetsåret har byggnation av ytterligare ett fartyg påbörjats, även här äger G.A. Rederierna 15% av detta partrederi.

Företaget har sitt säte i Stockholm.

### Väsentliga händelser under räkenskapsåret

Bolaget har köpt andelar i ett nytt partrederi som påbörjat byggnation av ett nytt fartyg.

Bolaget har ändrat räkenskapsår till kalenderår, vilket innebär att denna årsredovisning innehåller räkenskaper för ett förkortat år.

### Ägarförhållanden

Bolaget är helägt dotterbolag till Lärkö AB, Stockholms kommun (org nr 556190-4110). Moderbolaget upprättar koncernredovisning.

Bolaget är kommanditdelägare i KB Olbersgatan (org nr 916842-7988) och i Göteborg Lunden Kommanditbolag (org nr 969698-2983).

| Flerårsöversikt (tkr)             | 2023   | 2022/23 | 2021/22 | 2020/21 | 2019/20 |
|-----------------------------------|--------|---------|---------|---------|---------|
| Nettoomsättning                   | 71 171 | 86 947  | 63 416  | 62 758  | 77 037  |
| Resultat efter finansiella poster | 4 062  | 16 943  | 4 946   | 4 346   | 4 683   |
| Soliditet (%)                     | 52     | 54      | 52      | 48      | 45      |
| Avkastning på eget kap. (%)       | 4      | 16      | 5       | 5       | 5       |

2024061336854

### Förändringar i eget kapital

|   | Aktie-<br>kapital | Reserv-<br>fond | Balanserat<br>resultat | Årets<br>resultat | Totalt     |
|---|-------------------|-----------------|------------------------|-------------------|------------|
| Belopp vid årets ingång                     | 100 000           | 20 000          | 30 997 973             | 76 926            | 31 194 899 |
| Disposition enligt beslut<br>av årsstämman: |                   |                 |                        |                   |            |
| Balanseras i ny räkning                     |                   |                 | 76 926                 | -76 926           | 0          |
| Årets resultat                              |                   |                 |                        | 147 630           | 147 630    |
| Belopp vid årets utgång                     | 100 000           | 20 000          | 31 074 899             | 147 630           | 31 342 529 |

### Förslag till vinstdisposition

Styrelsen föreslår att till förfogande stående vinstmedel (kronor):

|                  |                   |
|------------------|-------------------|
| balanserad vinst | 31 074 899        |
| årets vinst      | 147 630           |
|                  | <b>31 222 529</b> |

|                        |                   |
|------------------------|-------------------|
| disponeras så att      |                   |
| i ny räkning överföres | 31 222 529        |
|                        | <b>31 222 529</b> |

Företagets resultat och ställning i övrigt framgår av efterföljande resultat- och balansräkning samt kassaflödesanalys med noter.

## Resultaträkning

|   | Not | 2023-05-01<br>-2023-12-31<br>(8 mån) | 2022-05-01<br>-2023-04-30 |
|---|-----|--------------------------------------|---------------------------|
| <b>Rörelse intäkter, lagerförändringar m.m.</b>   |     |                                      |                           |
| Nettoomsättning                                   | 1   | 71 171 290<br>71 171 290             | 86 946 734<br>86 946 734  |
| <b>Rörelsekostnader</b>                           |     |                                      |                           |
| Fartyg  |     | -42 467 645                          | -52 652 698               |
| Övriga externa kostnader                          |     | -188 980                             | -56 360                   |
| Avskrivningar av materiella anläggningstillgångar |     | -8 121 838                           | -8 707 770                |
| Övriga rörelsekostnader                           |     | 0                                    | -1 234 180                |
|   |     | <b>-50 778 463</b>                   | <b>-62 651 008</b>        |
| <b>Rörelseresultat</b>                            | 2   | <b>20 392 827</b>                    | <b>24 295 726</b>         |
| <b>Resultat från finansiella poster</b>           |     |                                      |                           |
| Övriga ränteintäkter och liknande resultatposter  | 3   | 949 557                              | 261 642                   |
| Räntekostnader och liknande resultatposter        | 4   | -17 280 159                          | -7 614 754                |
|   |     | <b>-16 330 602</b>                   | <b>-7 353 112</b>         |
| <b>Resultat efter finansiella poster</b>          |     | <b>4 062 225</b>                     | <b>16 942 614</b>         |
| Bokslutsdispositioner                             | 5   | -3 253 964                           | -16 829 307               |
| <b>Resultat före skatt</b>                        |     | <b>808 261</b>                       | <b>113 307</b>            |
| Skatt på årets resultat                           |     | -660 631                             | -36 381                   |
| <b>Årets resultat</b>                             |     | <b>147 630</b>                       | <b>76 926</b>             |

## Balansräkning

Not

2023-12-31

2023-04-30

### TILLGÅNGAR

#### Anläggningstillgångar

##### *Materiella anläggningstillgångar*

Fartyg

6, 7

121 590 650  
121 590 650

116 962 542  
116 962 542

##### *Finansiella anläggningstillgångar*

Fordringar hos koncernföretag

8

0

0

Del i kommanditbolag

9, 10

1 100

1 100

1 100

1 100

Summa anläggningstillgångar

121 591 750

116 963 642

#### Omsättningstillgångar

##### *Varulager m m*

Färdiga varor och handelsvaror

11

1 383 908

1 479 762

##### *Kortfristiga fordringar*

Fordringar hos koncernföretag

41 882 399

49 982 399

Aktuella skattefordringar

435 988

530 119

Del i partrederiers omsättningstillgångar

27 711 240

30 927 156

Övriga fordringar

108 343

23 184

70 137 970

81 462 858

##### *Kassa och bank*

6 693 173

274 798

Summa omsättningstillgångar

78 215 051

83 217 418

**SUMMA TILLGÅNGAR**

**199 806 801**

**200 181 060**

## Balansräkning

Not

2023-12-31

2023-04-30

### EGET KAPITAL OCH SKULDER

#### Eget kapital

##### *Bundet eget kapital*

Aktiekapital

100 000

100 000

Reservfond

20 000

20 000

**120 000**

**120 000**

##### *Fritt eget kapital*

Balanserad vinst eller förlust

31 074 899

30 997 973

Årets resultat

147 630

76 926

**31 222 529**

**31 074 899**

#### Summa eget kapital

**31 342 529**

**31 194 899**

#### Obeskattade reserver

12

92 082 495

95 728 531

#### Långfristiga skulder

13

Del i partrederiers skulder fartyg

52 274 578

53 669 786

#### Kortfristiga skulder

Del i partrederiers skulder fartyg

12 547 239

9 913 476

Leverantörsskulder

35 600

0

Del i partrederiers kortfristiga skulder

11 484 360

9 634 368

Upplupna kostnader och förutbetalda intäkter

14

40 000

40 000

Summa kortfristiga skulder

**24 107 199**

**19 587 844**

### SUMMA EGET KAPITAL OCH SKULDER

**199 806 801**

**200 181 060**

## Kassaflödesanalys

Not

2023-05-01  
-2023-12-31  
(8 mån)

2022-05-01  
-2023-04-30

### Den löpande verksamheten

|   |    |                   |                   |
|---|----|-------------------|-------------------|
| Resultat efter finansiella poster   |    | 4 062 225         | 16 942 614        |
| Justeringar för poster som inte ingår i kassaflödet                               | 15 | 8 121 838         | 8 707 770         |
| Betald skatt  |    | -566 500          | -379 279          |
| <b>Kassaflöde från den löpande verksamheten före förändring av rörelsekapital</b> |    | <b>11 617 563</b> | <b>25 271 105</b> |

### Kassaflöde från förändring av rörelsekapitalet

|   |  |                   |                   |
|---|--|-------------------|-------------------|
| Förändring av varulager och pågående arbete     |  | 95 854            | -306 736          |
| Förändring av kortfristiga fordringar           |  | 11 230 757        | -38 021 961       |
| Förändring av leverantörsskulder                |  | 35 600            | -52 500           |
| Förändring av kortfristiga skulder              |  | 4 483 754         | 6 872 279         |
| <b>Kassaflöde från den löpande verksamheten</b> |  | <b>27 463 528</b> | <b>-6 237 813</b> |

### Investeringsverksamheten

|  |  |                    |                   |
|--|--|--------------------|-------------------|
| Investeringar i materiella anläggningstillgångar |  | -12 749 946        | -28 346 395       |
| Försäljning av materiella anläggningstillgångar  |  | 0                  | 40 300 000        |
| <b>Kassaflöde från investeringsverksamheten</b>  |  | <b>-12 749 946</b> | <b>11 953 605</b> |

### Finansieringsverksamheten

|  |  |                   |                   |
|--|--|-------------------|-------------------|
| Amortering av lån                                |  | -1 395 208        | -4 379 031        |
| Erhållna och lämnade koncernbidrag               |  | -6 900 000        | -2 900 000        |
| <b>Kassaflöde från finansieringsverksamheten</b> |  | <b>-8 295 208</b> | <b>-7 279 031</b> |

### Årets kassaflöde

6 418 374 -1 563 239

### Likvida medel vid årets början

|                                |  |           |           |
|--------------------------------|--|-----------|-----------|
| Likvida medel vid årets början |  | 274 798   | 1 838 037 |
| Likvida medel vid årets slut   |  | 6 693 172 | 274 798   |

## Noter

### Redovisnings- och värderingsprinciper

#### Allmänna upplysningar

Årsredovisningen är upprättad i enlighet med årsredovisningslagen och BFNAR 2012:1 Årsredovisning och koncernredovisning (K3).

Kursdifferenser uppkomna vid amortering av valutalån resultatförs under finansiella poster.

Periodisering av inkomster och utgifter har skett enligt god redovisningssed.

#### Byte av redovisningsprincip

Principen för redovisning av lån i utländsk valuta som tagits upp för finansiering av fartyg har ändrats. Lånen värderas till balansdagens kurs. Före 2023 värderades lånen till investeringskursen och förändrades inte löpande.

Den ändrade redovisningsprincipen har påverkat årets resultat med -6 277 600 kronor. En ändrad princip år 2023-04-30 hade påverkat resultatet med -7 021 000 kronor.

I övrigt är principerna oförändrade jämfört med föregående år.

#### Intäktsredovisning

Intäkter har tagits upp till verkligt värde av vad som erhållits eller kommer att erhållas och redovisas i den omfattning det är sannolikt att de ekonomiska fördelarna kommer att tillgodogöras bolaget och intäkterna kan beräknas på ett tillförlitligt sätt.

### Redovisningsprinciper för enskilda balansposter

#### Anläggningstillgångar

Immateriella och materiella anläggningstillgångar redovisas till anskaffningsvärde minskat med ackumulerade avskrivningar enligt plan och eventuella nedskrivningar.

Avskrivning sker linjärt över den förväntade nyttjandeperioden med hänsyn till väsentligt restvärde. Följande avskrivningsprocent tillämpas:

|             |         |
|-------------|---------|
| Fartyg      | 4,17-5% |
| Inventarier | 20%     |

#### Varulager

Varulagret har värderats till det lägsta av dess anskaffningsvärde och dess nettoförsäljningsvärde på balansdagen.

### Nyckeltalsdefinitioner

#### Nettoomsättning

Rörelsens huvudintäkter, fakturerade kostnader, sidointäkter samt intäktskorrigeringar.

#### Resultat efter finansiella poster

Resultat efter finansiella intäkter och kostnader men före bokslutsdispositioner och skatter.

#### Soliditet (%)

Justerat eget kapital (eget kapital och obeskattade reserver med avdrag för uppskjuten skatt) i procent av balansomslutning.

#### Avkastning på eget kap. (%)

Resultat efter finansiella poster i procent av justerat eget kapital (eget kapital och obeskattade reserver med avdrag för uppskjuten skatt).

### Not 1 Nettoomsättningens fördelning

|  | 2023-05-01<br>-2023-12-31 | 2022-05-01<br>-2023-04-30 |
|--|---------------------------|---------------------------|
| <b>Nettoomsättningen per rörelsegren</b> |                           |                           |
| Partrederi                               | 71 171 290                | 86 946 734                |
|  | <b>71 171 290</b>         | <b>86 946 734</b>         |

### Not 2 Inköp och försäljning mellan koncernföretag

Under året har inga koncerninterna inköp eller försäljningar ägt rum.

### Not 3 Övriga ränteintäkter och liknande resultatposter

|                      | 2023-05-01<br>-2023-12-31 | 2022-05-01<br>-2023-04-30 |
|----------------------|---------------------------|---------------------------|
| Övriga ränteintäkter | 421 683                   | 261 642                   |
| Kursdifferenser      | 527 874                   | 0                         |
|                      | <b>949 557</b>            | <b>261 642</b>            |

**Not 4 Räntekostnader och liknande resultatposter**

|                              | 2023-05-01<br>-2023-12-31 | 2022-05-01<br>-2023-04-30 |
|------------------------------|---------------------------|---------------------------|
| Räntekostnader               | -3 979 495                | -7 611 434                |
| Valutakursdifferenser        | -13 298 944               | 0                         |
| Övriga finansiella kostnader | -1 720                    | -3 320                    |
|                              | <b>-17 280 159</b>        | <b>-7 614 754</b>         |

**Not 5 Bokslutsdispositioner**

|                                    | 2023-05-01<br>-2023-12-31 | 2022-05-01<br>-2023-04-30 |
|------------------------------------|---------------------------|---------------------------|
| Avsättning till periodiseringsfond | 0                         | -1 020 000                |
| Återföring från periodiseringsfond | 360 000                   | 300 000                   |
| Lämnade koncernbidrag              | -6 900 000                | -2 900 000                |
| Förändring av överavskrivningar    | 3 286 036                 | -13 209 307               |
|                                    | <b>-3 253 964</b>         | <b>-16 829 307</b>        |

**Not 6 Fartyg**

|   | 2023-12-31          | 2023-04-30         |
|---|---------------------|--------------------|
| Ingående anskaffningsvärden                     | 211 396 685         | 183 050 290        |
| Inköp   | 12 749 946          | 28 346 395         |
| Försäljningar/utrangeringar                     |                     | 0                  |
| <b>Utgående ackumulerade anskaffningsvärden</b> | <b>224 146 631</b>  | <b>211 396 685</b> |
| Ingående avskrivningar                          | -94 434 143         | -85 726 373        |
| Försäljningar/utrangeringar                     |                     | 0                  |
| Årets avskrivningar                             | -8 121 838          | -8 707 770         |
| <b>Utgående ackumulerade avskrivningar</b>      | <b>-102 555 981</b> | <b>-94 434 143</b> |
| <b>Utgående redovisat värde</b>                 | <b>121 590 650</b>  | <b>116 962 542</b> |

**Not 7 Fartyg**

|  | 2023-12-31         | 2023-04-30         |
|--|--------------------|--------------------|
| Olympus bokfört värde signal SBGI 43,5%  | 18 209 600         | 20 090 383         |
| Tellus bokfört värde signal SBGI 43,5%   | 18 681 355         | 20 611 361         |
| Scorpius bokfört värde signal SICM 43,5% | 25 930 762         | 28 556 182         |
| Saturnus bokfört värde 15%               | 22 658 063         | 23 512 115         |
| Mercurius bokfört värde 15%              | 23 360 924         | 24 192 501         |
| Pågående nybyggnation av fartyg 15%      | 12 749 946         | 0                  |
|  | <b>121 590 650</b> | <b>116 962 542</b> |

**Not 8 Fordringar hos koncernföretag**

|  | 2023-12-31 | 2023-04-30  |
|--|------------|-------------|
| Ingående anskaffningsvärden              | 0          | 35 300 000  |
| Amortering                               | 0          | -35 300 000 |
| Utgående ackumulerade anskaffningsvärden | 0          | 0           |
| <b>Utgående redovisat värde</b>          | <b>0</b>   | <b>0</b>    |

**Not 9 Del i kommanditbolag**

|  | 2023-12-31   | 2023-04-30   |
|--|--------------|--------------|
| Ingående anskaffningsvärden              | 1 100        | 5 001 100    |
| Försäljningar                            | 0            | -5 000 000   |
| Utgående ackumulerade anskaffningsvärden | 1 100        | 1 100        |
| <b>Utgående redovisat värde</b>          | <b>1 100</b> | <b>1 100</b> |

**Not 10 Specifikation andelar kommanditbolag**

| Namn               | Bokfört värde |
|--------------------|---------------|
| KB Olbersgatan     | 100           |
| Göteborg Lunden KB | 1 000         |
|                    | <b>1 100</b>  |

|                    | Org.nr      | Säte     | Eget kapital | Resultat   |
|--------------------|-------------|----------|--------------|------------|
| KB Olbersgatan     | 916842-7988 | Göteborg | 17 240 374   | -2 813 672 |
| Göteborg Lunden KB | 969698-2983 | Göteborg | 9 010 694    | 387 211    |

2024061336863

**Not 11 Varulager**

|                        | 2023-12-31       | 2023-04-30       |
|------------------------|------------------|------------------|
| Varulager partrederier | 1 383 908        | 1 479 762        |
|                        | <b>1 383 908</b> | <b>1 479 762</b> |

**Not 12 Obeskattade reserver**

|   | 2023-12-31        | 2023-04-30        |
|---|-------------------|-------------------|
| Akkumulerade överavskrivningar                      | 89 497 495        | 92 783 531        |
| Periodiseringsfond 2018                             | 0                 | 225 000           |
| Periodiseringsfond 2021                             | 1 080 000         | 1 080 000         |
| Periodiseringsfond 2022                             | 620 000           | 620 000           |
| Periodiseringsfond 2023                             | 885 000           | 1 020 000         |
|   | <b>92 082 495</b> | <b>95 728 531</b> |
| Skatteeffekt av schablonränta på periodiseringsfond | 7 846             | 8 892             |

**Not 13 Långfristiga skulder**

|  | 2023-12-31        | 2023-04-30        |
|--|-------------------|-------------------|
| Förfaller senare än fem år efter balansdagen |                   |                   |
| Fartygslån                                   | 22 961 794        | 22 120 178        |
|  | <b>22 961 794</b> | <b>22 120 178</b> |

**Not 14 Upplupna kostnader och förutbetalda intäkter**

|                           | 2023-12-31    | 2023-04-30    |
|---------------------------|---------------|---------------|
| Övriga upplupna kostnader | 40 000        | 40 000        |
|                           | <b>40 000</b> | <b>40 000</b> |

2024061336864

**Not 15 Justering för poster som inte ingår i kassaflödet**

|               | 2023-12-31 | 2023-04-30 |
|---------------|------------|------------|
| Avskrivningar | 8 121 838  | 8 707 770  |
|               | 8 121 838  | 8 707 770  |

**Not Rapport om årsredovisningen**

Rapport om årsredovisningen enligt Rex - Svensk standard för redovisningsuppdrag har upprättats av Srf Auktoriserad Redovisningskonsult:


Karin Ohlsson, Hagahuset Ekonomi AB

**Not Ställda säkerheter**

|                   | 2023-12-31  | 2023-04-30  |
|-------------------|-------------|-------------|
| Fartygsinteckning | 133 398 468 | 130 160 268 |
|                   | 133 398 468 | 130 160 268 |

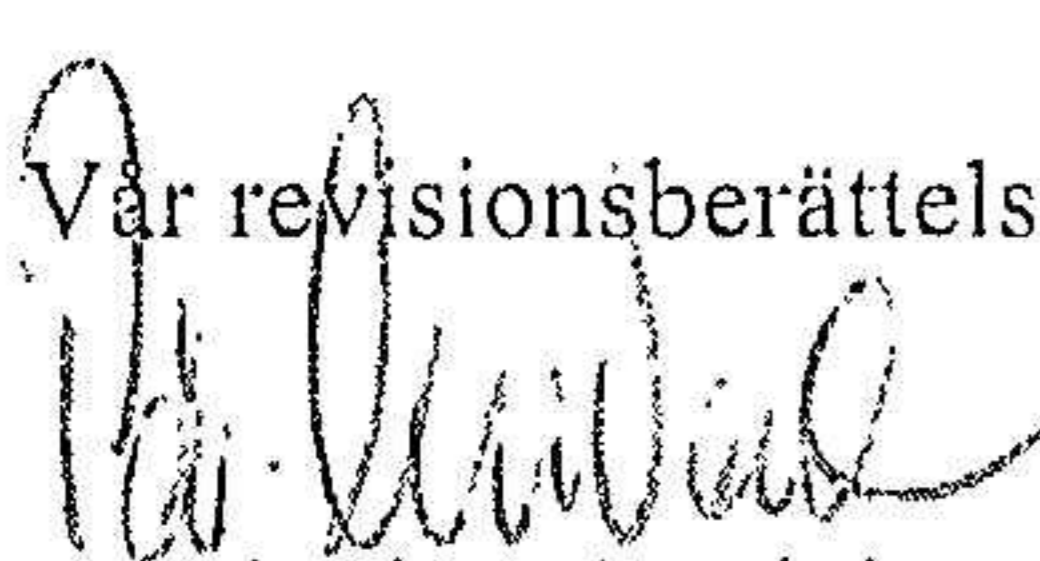
Undertecknade försäkrar härmed att årsredovisningen har upprättats i enlighet med årsredovisningslagen och god redovisningssed, att aktuella redovisningsnormer har tillämpats och att lämnade uppgifter stämmer med faktiska förhållanden.

Skärhamn 10/6 2024

  
Lars Berndtsson  
Ordförande

  
Susanne Berndtsson

**Revisorspåteckning**

Vår revisionsberättelse har lämnats 10/6 2024  
  
Pär-Anders Danielsson  
Godkänd revisor

  
Lena Hörnell  
Auktoriserad revisor

Fotokopians överensstämmelse  
med originalet intygas:

  
Kerstin Hedmi

## REVISIONSBERÄTTELSE

Till bolagsstämman i G.A. Rederier Aktiebolag  
Org.nr. 556196-3744

## RAPPORT OM ÅRSREDOVISNINGEN

### UTTALANDEN

Vi har utfört en revision av årsredovisningen för G.A. Rederier Aktiebolag för år 2023-05-01-2023-12-31.

Enligt vår uppfattning har årsredovisningen upprättats i enlighet med årsredovisningslagen och ger en i alla väsentliga avseenden rättvisande bild av G.A. Rederier Aktiebolags finansiella ställning per den 31 december 2023 och av dess finansiella resultat för året enligt årsredovisningslagen. Förvaltningsberättelsen är förenlig med årsredovisningens övriga delar.

Vi tillstyrker därför att bolagsstämman fastställer resultaträkningen och balansräkningen.

### GRUND FÖR UTTALANDEN

Vi har utfört revisionen enligt International Standards on Auditing (ISA) och god revisionsred i Sverige. Vårt ansvar enligt dessa standarder beskrivs närmare i avsnittet "Revisorns ansvar". Vi är oberoende i förhållande till G.A. Rederier Aktiebolag enligt god revisorsred i Sverige och har i övrigt fullgjort vårt yrkesetiska ansvar enligt dessa krav.

Vi anser att de revisionsbevis vi har inhämtat är tillräckliga och ändamålsenliga som grund för våra uttalanden.

### STYRELSENS ANSVAR

Det är styrelsen som har ansvaret för att årsredovisningen upprättas och att den ger en rättvisande bild enligt årsredovisningslagen. Styrelsen ansvarar även för den interna kontroll som den bedömer är nödvändig för att upprätta en årsredovisning som inte innehåller några väsentliga felaktigheter, vare sig dessa beror på oegentligheter eller misstag.

Vid upprättandet av årsredovisningen ansvarar styrelsen för bedömningen av bolagets förmåga att fortsätta verksamheten. Den upplyser, när så är tillämpligt, om förhållanden som kan påverka förmågan att fortsätta verksamheten och att använda antagandet om fortsatt drift. Antagandet om fortsatt drift tillämpas dock inte om beslut har fattats om att avveckla verksamheten.

## REVISORNS ANSVAR

Våra mål är att uppnå en rimlig grad av säkerhet om huruvida årsredovisningen som helhet inte innehåller några väsentliga felaktigheter, vare sig dessa beror på oegentligheter eller misstag, och att lämna en revisionsberättelse som innehåller våra uttalanden. Rimlig säkerhet är en hög grad av säkerhet, men är ingen garanti för att en revision som utförs enligt ISA och god revisionssed i Sverige alltid kommer att upptäcka en väsentlig felaktighet om en sådan finns. Felaktigheter kan uppstå på grund av oegentligheter eller misstag och anses vara väsentliga om de enskilt eller tillsammans rimligen kan förväntas påverka de ekonomiska beslut som användare fattar med grund i årsredovisningen.

Som del av en revision enligt ISA använder vi professionellt omdöme och har en professionellt skeptisk inställning under hela revisionen. Dessutom:

- identifierar och bedömer vi riskerna för väsentliga felaktigheter i årsredovisningen, vare sig dessa beror på oegentligheter eller misstag, utformar och utför granskningsåtgärder bland annat utifrån dessa risker och inhämtar revisionsbevis som är tillräckliga och ändamålsenliga för att utgöra en grund för våra uttalanden. Risken för att inte upptäcka en väsentlig felaktighet till följd av oegentligheter är högre än för en väsentlig felaktighet som beror på misstag, eftersom oegentligheter kan innefatta agerande i maskopi, förfalskning, avsiktliga utelämnanden, felaktig information eller åsidosättande av intern kontroll.
- skaffar vi oss en förståelse av den del av bolagets interna kontroll som har betydelse för vår revision för att utforma granskningsåtgärder som är lämpliga med hänsyn till omständigheterna, men inte för att uttala oss om effektiviteten i den interna kontrollen.
- utvärderar vi lämpligheten i de redovisningsprinciper som används och rimligheten i styrelsens uppskattningar i redovisningen och tillhörande upplysningar.
- drar vi en slutsats om lämpligheten i att styrelsen använder antagandet om fortsatt drift vid upprättandet av årsredovisningen. Vi drar också en slutsats, med grund i de inhämtade revisionsbevisen, om huruvida det finns någon väsentlig osäkerhetsfaktor som avser sådana händelser eller förhållanden som kan leda till betydande tvivel om bolagets förmåga att fortsätta verksamheten. Om vi drar slutsatsen att det finns en väsentlig osäkerhetsfaktor, måste vi i revisionsberättelsen fästa uppmärksamheten på upplysningarna i årsredovisningen om den väsentliga osäkerhetsfaktorn eller, om sådana upplysningar är otillräckliga, modifiera uttalandet om årsredovisningen. Våra slutsatser baseras på de revisionsbevis som inhämtas fram till datumet för revisionsberättelsen. Dock kan framtida händelser eller förhållanden göra att ett bolag inte längre kan fortsätta verksamheten.
- utvärderar vi den övergripande presentationen, strukturen och innehållet i årsredovisningen, däribland upplysningarna, och om årsredovisningen återger de underliggande transaktionerna och händelserna på ett sätt som ger en rättvisande bild.

Vi måste informera styrelsen om bland annat revisionens planerade omfattning och inriktning samt tidpunkten för den. Vi måste också informera om betydelsefulla iakttagelser under revisionen, däribland de eventuella betydande brister i den interna kontrollen som vi identifierat.

## RAPPORT OM ANDRA KRAV ENLIGT LAGAR OCH ANDRA FÖRFATTNINGAR

### UTTALANDEN

Utöver vår revision av årsredovisningen har vi även utfört en revision av styrelsens förvaltning för G.A. Rederier Aktiebolag för år 2023-05-01-2023-12-31 samt av förslaget till dispositioner beträffande bolagets vinst eller förlust.

Vi tillstyrker att bolagsstämman disponerar vinsten enligt förslaget i förvaltningsberättelsen och beviljar styrelsens ledamöter ansvarsfrihet för räkenskapsåret.

### GRUND FÖR UTTALANDEN

Vi har utfört revisionen enligt god revisionssed i Sverige. Vårt ansvar enligt denna beskrivs närmare i avsnittet "Revisorns ansvar". Vi är oberoende i förhållande till G.A. Rederier Aktiebolag enligt god revisorssed i Sverige och har i övrigt fullgjort vårt yrkesetiska ansvar enligt dessa krav.

Vi anser att de revisionsbevis vi har inhämtat är tillräckliga och ändamålsenliga som grund för våra uttalanden.

### STYRELSENS ANSVAR

Det är styrelsen som har ansvaret för förslaget till dispositioner beträffande bolagets vinst eller förlust. Vid förslag till utdelning innefattar detta bland annat en bedömning av om utdelningen är försvarlig med hänsyn till de krav som bolagets verksamhetsart, omfattning och risker ställer på storleken av bolagets egna kapital, konsolideringsbehov, likviditet och ställning i övrigt.

Styrelsen ansvarar för bolagets organisation och förvaltningen av bolagets angelägenheter. Detta innefattar bland annat att fortlöpande bedöma bolagets ekonomiska situation och att tillse att bolagets organisation är utformad så att bokföringen, medelsförvaltningen och bolagets ekonomiska angelägenheter i övrigt kontrolleras på ett betryggande sätt.

## REVISORNS ANSVAR

Vårt mål beträffande revisionen av förvaltningen, och därmed vårt uttalande om ansvarsfrihet, är att inhämta revisionsbevis för att med en rimlig grad av säkerhet kunna bedöma om någon styrelseledamot i något väsentligt avseende:

- företagit någon åtgärd eller gjort sig skyldig till någon försummelse som kan föranleda ersättningsskyldighet mot bolaget, eller
- på något annat sätt handlat i strid med aktiebolagslagen, årsredovisningslagen eller bolagsordningen.

Vårt mål beträffande revisionen av förslaget till dispositioner av bolagets vinst eller förlust, och därmed vårt uttalande om detta, är att med rimlig grad av säkerhet bedöma om förslaget är förenligt med aktiebolagslagen.

Rimlig säkerhet är en hög grad av säkerhet, men ingen garanti för att en revision som utförs enligt god revisions sed i Sverige alltid kommer att upptäcka åtgärder eller försummelser som kan föranleda ersättningsskyldighet mot bolaget, eller att ett förslag till dispositioner av bolagets vinst eller förlust inte är förenligt med aktiebolagslagen.

Som en del av en revision enligt god revisions sed i Sverige använder vi professionellt omdöme och har en professionellt skeptisk inställning under hela revisionen. Granskningen av förvaltningen och förslaget till dispositioner av bolagets vinst eller förlust grundar sig främst på revisionen av räkenskaperna. Vilka tillkommande granskningsåtgärder som utförs baseras på vår professionella bedömning med utgångspunkt i risk och väsentlighet. Det innebär att vi fokuserar granskningen på sådana åtgärder, områden och förhållanden som är väsentliga för verksamheten och där avsteg och överträdelser skulle ha särskild betydelse för bolagets situation. Vi går igenom och prövar fattade beslut, beslutsunderlag, vidtagna åtgärder och andra förhållanden som är relevanta för vårt uttalande om ansvarsfrihet. Som underlag för vårt uttalande om styrelsens förslag till dispositioner beträffande bolagets vinst eller förlust har vi granskat styrelsens motiverade yttrande samt ett urval av underlagen för detta för att kunna bedöma om förslaget är förenligt med aktiebolagslagen.

Lidköping 10/6 2024

  
Lena Hörnell  
Auktoriserad revisor

  
Pär-Anders Danielsson  
Godkänd revisor

Fotokopians överensstämmelse  
med originalet intygas:

