

Årsredovisning för
Ferox Konsult AB
556454-8294

Räkenskapsåret
2024-01-01 - 2024-12-31

Innehållsförteckning:	Sida
Förvaltningsberättelse	1
Resultaträkning	2
Balansräkning	3-4
Noter	5-6
Underskrifter	7

Fastställelseintyg

Undertecknad styrelseledamot i Ferox Konsult AB intygar härmed dels att denna kopia av årsredovisningen överensstämmer med originalet, dels att resultat- och balansräkningen fastställts på årsstämma 2025-02-09.

Stämman beslutade också att godkänna styrelsens förslag till resultatdisposition.

Nynäshamn den 9 februari 2025.


Andreas Sternberg
Verkställande direktör

Förvaltningsberättelse

Styrelsen för Ferox Konsult AB, 556454-8294, får härmed avge årsredovisning för räkenskapsåret 2024.

Verksamheten

Allmänt om verksamheten

Företaget med säte i Nynäshamns kommun registrerades år 1992 och är sedan slutet av 1990-talet i huvudsak verksamt i branschen Tidredovisning. Här representerar företaget dels Bürk Zeitsysteme GmbH/Seiko Precision, dels egenutvecklade datorbaserade produkter under namnet "Ferox Tid".. Försäljningen sker i huvudsak direkt till kund och består av dels nyförsäljning, dels after sales service.

Väsentliga händelser under räkenskapsåret

Under år 2024 var tidigare nämnda förändringarna av verksamheten, dvs. att reducera fasta kostnader till att företaget uppnår lönsamhet på "after sales service" enbart, genomförda och glädjande nog har under året förekommit en icke oväsentlig nyförsäljning därutöver varför resultatet blivit över förväntan.

Flerårsöversikt

	2024	2023	2022	Belopp i Tkr 2021
Nettoomsättning	2 101	2 228	2 623	2 879
Resultat efter finansiella poster	879	647	73	-137
Soliditet, %	64	47	78	57
Kassalikviditet %	296	185	409	271

Förändringar i eget kapital

	Aktie- kapital	Reserv- fond	Fritt eget kapital
Vid årets början	50 000	10 153	385 288
Disposition enl årsstämmobeslut			
Utdelning			-195 000
Årets resultat			522 021
Vid årets slut	50 000	10 153	712 309

Resultatdisposition

	Belopp i kr
Styrelsen föreslår att fritt eget kapital, kronor 712309, disponeras enligt följande:	
balanserat resultat	190 288
årets resultat	522 021
Totalt	712 309
disponeras för	
utdelning, [500 aktier * 1 000:--]	500 000
balanseras i ny räkning	212 309
Summa	712 309

Bolagets resultat och ställning framgår av efterföljande resultat- och balansräkningar med noter.

RS [Signature]

2025022705248

Resultaträkning

Belopp i kr	Not	2024-01-01- 2024-12-31	2023-01-01- 2023-12-31
Rörelseintäkter, lagerförändring m.m.			
Nettoomsättning		2 100 570	2 227 594
Övriga rörelseintäkter		2 768	1 413
Summa rörelseintäkter, lagerförändring m.m.		2 103 338	2 229 007
Rörelsekostnader			
Handelsvaror		-470 442	-558 047
Övriga externa kostnader		-701 946	-686 911
Personalkostnader	2	-64 207	-336 852
Av- och nedskrivningar av materiella och immateriella anläggningstillgångar		-	-2 140
Övriga rörelsekostnader		-1	-1 306
Summa rörelsekostnader		-1 236 596	-1 585 256
Rörelseresultat		866 742	643 751
Finansiella poster			
Övriga ränteintäkter och liknande resultatposter	3	13 914	4 332
Räntekostnader och liknande resultatposter	4	-1 807	-684
Summa finansiella poster		12 107	3 648
Resultat efter finansiella poster		878 849	647 399
Bokslutsdispositioner			
Förändring av periodiseringsfonder		-219 700	-162 000
Summa bokslutsdispositioner		-219 700	-162 000
Resultat före skatt		659 149	485 399
Skatter			
Skatt på årets resultat		-137 128	-100 115
Årets resultat		522 021	385 284


2025022705249

AS 

Balansräkning

Belopp i kr	Not	2024-12-31	2023-12-31
TILLGÅNGAR			
Anläggningstillgångar			
Materiella anläggningstillgångar			
Maskiner och andra tekniska anläggningar	5	-	-
Summa materiella anläggningstillgångar		-	-
Summa anläggningstillgångar		-	-
Omsättningstillgångar			
Varulager m.m.			
Råvaror och förnödenheter		119 391	78 293
Summa varulager		119 391	78 293
Kortfristiga fordringar			
Kundfordringar		279 439	253 865
Övriga fordringar		91 856	9 264
Förutbetalda kostnader och upplupna intäkter		41 521	40 067
Summa kortfristiga fordringar		412 816	303 196
Kassa och bank			
Kassa och bank		1 149 925	846 895
Summa kassa och bank		1 149 925	846 895
Summa omsättningstillgångar		1 682 132	1 228 384
SUMMA TILLGÅNGAR		1 682 132	1 228 384

2025022705250

AS 

Balansräkning

<i>Belopp i kr</i>	<i>Not</i>	<i>2024-12-31</i>	<i>2023-12-31</i>
EGET KAPITAL OCH SKULDER			
<i>Eget kapital</i>			
<i>Bundet eget kapital</i>			
Aktiekapital		50 000	50 000
Reservfond		10 153	10 153
Summa bundet eget kapital		60 153	60 153
<i>Fritt eget kapital</i>			
Balanserat resultat		190 288	3
Årets resultat		522 021	385 284
Summa fritt eget kapital		712 309	385 287
Summa eget kapital		772 462	445 440
<i>Obeskattade reserver</i>			
Periodiseringsfonder		381 700	162 000
Summa obeskattade reserver		381 700	162 000
<i>Kortfristiga skulder</i>			
Leverantörsskulder		18 328	183 203
Skatteskulder		176 802	136 061
Övriga skulder		66 536	42 076
Upplupna kostnader och förutbetalda intäkter		266 304	259 604
Summa kortfristiga skulder		527 970	620 944
SUMMA EGET KAPITAL OCH SKULDER		1 682 132	1 228 384

2025022705251

AS QMS

Noter

Belopp i kr om inget annat anges.

Not 1 Redovisningsprinciper

Årsredovisningen upprättas för första gången i enlighet med BFNAR 2016:10 Årsredovisning i mindre företag, vilket kan innebära en bristande jämförbarhet mellan räkenskapsåret och det närmast föregående räkenskapsåret.

Anldningen till övergång från K3 till K2 är att företaget efter förändringarna år 2023 uppfyller definitionen av mindre företag och företaget dessutom saknar åtaganden mot andra, t ex banker eller andra kreditinstitut.

Avskrivningsprinciper för anläggningstillgångar

Avskrivningar enligt plan baseras på ursprungliga anskaffningsvärden och beräknad nyttjandeperiod. Följande avskrivningstider tillämpas:

<i>Anläggningstillgångar</i>	<i>År</i>
Immateriella anläggningstillgångar:	-
Materiella anläggningstillgångar:	5

Skillnaden mellan ovan nämnda avskrivningar och skattemässigt gjorda avskrivningar redovisas som ackumulerade överavskrivningar, vilka ingår i obeskattade reserver.

Not 2 Personal

Personal

	2024-01-01- 2024-12-31	2023-01-01- 2023-12-31
Medelantalet anställda	1	1
Summa	1	1


Not 3 Övriga ränteintäkter och liknande resultatposter

	2024-01-01- 2024-12-31	2023-01-01- 2023-12-31
Ränteintäkter, övriga	13 914	4 332
Summa	13 914	4 332

Not 4 Räntekostnader och liknande resultatposter

	2024-01-01- 2024-12-31	2023-01-01- 2023-12-31
Räntekostnader, övriga	1 807	684
Summa	1 807	684

AS



Not 5 Maskiner och andra tekniska anläggningar


	2024-12-31	2023-12-31
Akkumulerade anskaffningsvärden:		
-Vid årets början	-	2 140
Vid årets slut	-	2 140
Akkumulerade avskrivningar enligt plan:		
-Årets avskrivning på anskaffningsvärden		-2 140
Vid årets slut		-2 140
Redovisat värde vid årets slut	-	-

2025022705253


AC
AMS

Underskrifter

Nynäshamn den 9 februari 2025



Per Mikael Sternberg
Styrelseordförande



Andreas Sternberg
Styrelseledamot och VD

2025022705254