

Grönväxtriket Valla AB
Org nr 559206-7663

Årsredovisning för räkenskapsåret 2024

Styrelsen och verkställande direktören avger följande årsredovisning.


Innehåll	Sida
- förvaltningsberättelse	2
- resultaträkning	4
- balansräkning	5
- noter	7

Om inte annat särskilt anges, redovisas alla belopp i kronor. Uppgifter inom parentes avser föregående år.

Undertecknad VD i Grönväxtriket Valla AB intygar, dels att denna kopia av årsredovisningen överrensstämmer med originalet, dels att resultaträkningen och balansräkningen fastställts på årsstämma den 2025-06-30.

Årsstämman beslöt att godkänna styrelsens förslag till vinstdisposition.

Valla den 2025-06-30



Markus Wikström

Förvaltningsberättelse

Verksamheten

Allmänt om verksamheten

Verksamheten är belagd i Valla utanför Katrineholm. Här driver vi en handelsträdgård med försäljning och odling av främst gröna växter. Under sommarmånaderna har vi även ett stort sortiment av sommarväxter. Ett av våra stora mål är att verksamheten ska ha så liten klimatpåverkan som möjligt, ett arbete som vi ständigt arbetar med att förbättra.

Flerårsöversikt

		<u>2024</u>	<u>2023</u>	<u>2022</u>
Nettoomsättning	tkr	6 968	6 492	6 118
Resultat efter finansiella poster	tkr	-15	120	-251
Soliditet	%	25,5	37,7	18,8

Förändringar i eget kapital

	<u>Aktie-</u> <u>kapital</u>	<u>Balanserat</u> <u>resultat</u>	<u>Årets</u> <u>resultat</u>	<u>Totalt</u>
Eget kapital 2023-12-31	50 000	101 937	119 601	271 538
Föregående års resultat	-	-251 379	251 379	-
Årets resultat	-	-	-15 267	-15 267
Eget kapital 2024-12-31	<u>50 000</u>	<u>-149 442</u>	<u>355 713</u>	<u>256 271</u>

Resultatdisposition

Till årsstämman förfogande står följande vinstmedel:

Balanserat resultat	221 538
Årets resultat	<u>-15 267</u>
Totalt	<u>206 271</u>

Styrelsen och verkställande direktören föreslår att vinstmedlen disponeras enligt följande

Balanseras i ny räkning	<u>206 271</u>
Totalt	<u>206 271</u>

Resultaträkning	Not	2024-01-01 -2024-12-31	2023-01-01 -2023-12-31
Rörelseintäkter, lagerförändringar m.m.			
Nettoomsättning		6 968 164	6 492 452
Övriga rörelseintäkter		180 622	-
Summa rörelseintäkter, lagerförändringar m.m.		7 148 786	6 492 452
Rörelsekostnader			
Råvaror och förnödenheter		-3 837 442	-3 396 037
Övriga externa kostnader		-1 413 528	-1 369 107
Personalkostnader	2	-1 864 861	-1 570 516
Avskrivningar av materiella nläggningstillgångar		-25 486	-
Övriga rörelsekostnader		-	-38 356
Summa rörelsekostnader		-7 141 317	-6 374 016
Rörelseresultat		7 469	118 436
Finansiella poster			
Övriga ränteintäkter och liknande resultatposter		-	1 688
Räntekostnader och liknande resultatposter		-22 736	-523
Summa finansiella poster		-22 736	1 165
Resultat efter finansiella poster		-15 267	119 601
Resultat före skatt		-15 267	119 601
Årets resultat		-15 267	119 601

Balansräkning	Not	2024-12-31	2023-12-31
Tillgångar			
Anläggningstillgångar			
<i>Materiella anläggningstillgångar</i>			
Inventarier, verktyg och installationer	3	150 730	-
<i>Summa materiella anläggningstillgångar</i>		150 730	0
Summa anläggningstillgångar		150 730	0
Omsättningstillgångar			
<i>Varulager m m</i>			
Färdiga varor och handelsvaror		706 945	633 319
<i>Summa varulager</i>		706 945	633 319
<i>Kortfristiga fordringar</i>			
Kundfordringar		107 591	12 469
Övriga fordringar		27 555	28 632
Förutbetalda kostnader och upplupna intäkter		1 012	3 415
<i>Summa kortfristiga fordringar</i>		136 158	44 516
<i>Kassa och bank</i>			
Kassa och Bank		5 508	43 153
<i>Summa kassa och bank</i>		5 508	43 153
Summa omsättningstillgångar		848 611	720 988
Summa tillgångar		999 341	720 988

Balansräkning	Not	2024-12-31	2023-12-31
Eget kapital och skulder			
Eget kapital			
<i>Bundet eget kapital</i>			
Aktiekapital		50 000	50 000
<i>Summa bundet eget kapital</i>		50 000	50 000
<i>Fritt eget kapital</i>			
Balanserat resultat		221 538	101 937
Årets resultat		-15 267	119 601
<i>Summa fritt eget kapital</i>		206 271	221 538
Summa eget kapital		256 271	271 538
Långfristiga skulder			
Checkräkningskredit	4	193 347	-
Summa långfristiga skulder		193 347	0
Kortfristiga skulder			
Förskott från kunder		36 635	38 002
Leverantörsskulder		27 839	-
Övriga skulder		471 249	396 716
Upplupna kostnader och förutbetalda intäkter		14 000	14 732
Summa kortfristiga skulder		549 723	449 450
Summa eget kapital och skulder		999 341	720 988

Noter

Not 1 Redovisnings- och värderingsprinciper

Årsredovisningen är upprättad i enlighet med årsredovisningslagen och BFNAR 2016:10
Årsredovisning i mindre företag.

Upplysningar till resultaträkningen

Not 2 Medelantalet anställda

	<u>2024-01-01</u> <u>-2024-12-31</u>	<u>2023-01-01</u> <u>-2023-12-31</u>
Medelantalet anställda under räkenskapsåret har varit	<u>3</u>	<u>3</u>

Upplysningar till balansräkningen

Not 3 Inventarier, verktyg och installationer

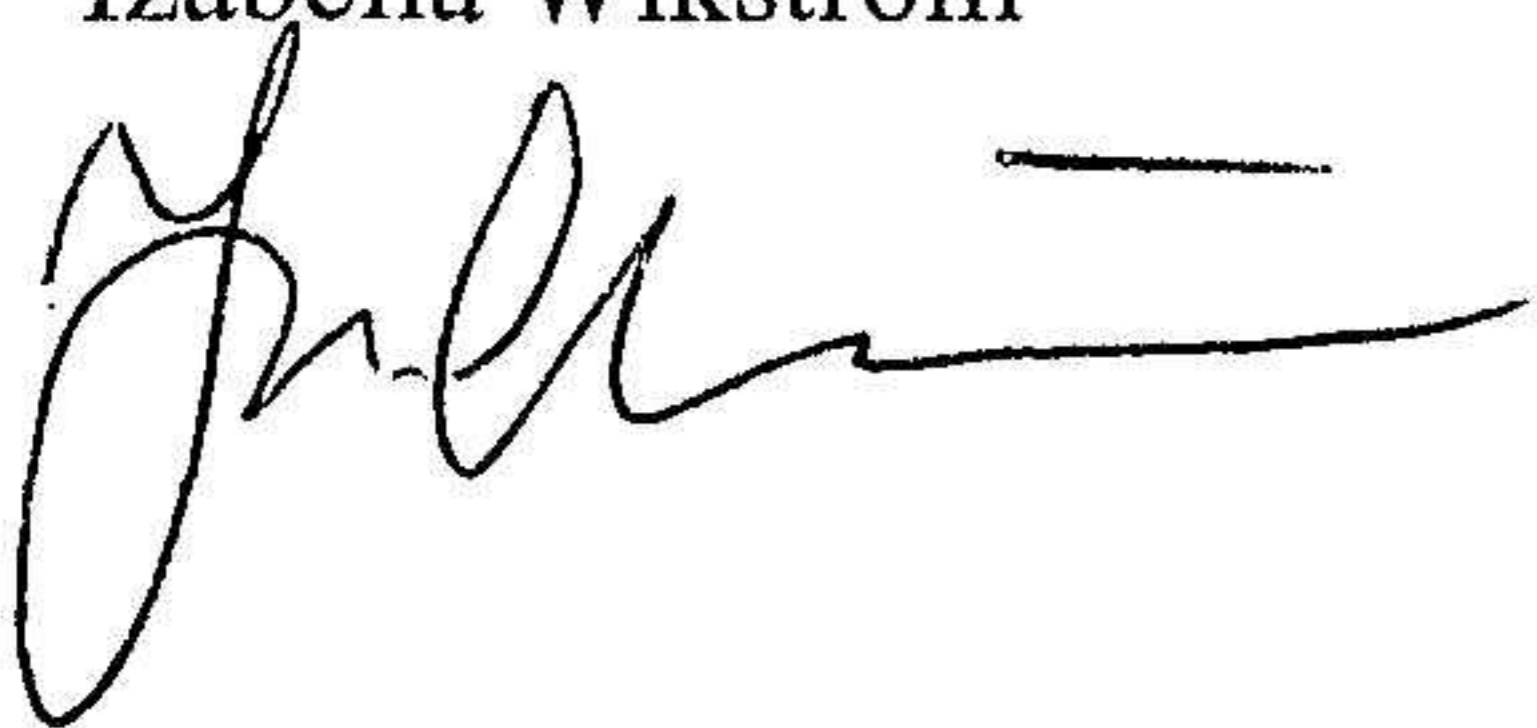
	<u>2024-12-31</u>	<u>2023-12-31</u>
- Inköp	176 216	62 199
- Försäljningar/utrangeringar	-	-62 199
Utgående anskaffningsvärden	176 216	0
Ingående avskrivningar	-	-23 843
- Återförda avskrivningar på försäljningar resp utrangeringar	-	23 843
- Årets avskrivningar	-25 486	-
Utgående avskrivningar	-25 486	0
Redovisat värde	<u>150 730</u>	<u>0</u>

Not 4 Checkräkningskredit


	<u>2024-12-31</u>	<u>2023-12-31</u>
Avtalad men ej utnyttjad checkräkningskredit uppgår till	<u>6 654</u>	=

Valla 2025-06-30

Izabella Wikström



Markus Wikström



Min revisionsberättelse har lämnats 2025-06-30.

ank=20250710-2025071103345