

Årsredovisning

Hynion Sverige AB

559247-4380

Styrelsen och verkställande direktören för Hynion Sverige AB avger följande årsredovisning för bolagets utveckling under räkenskapsåret 2022-01-01 - 2022-12-31.

Om inte annat särskilt anges, redovisas alla belopp i hela kronor (sek).

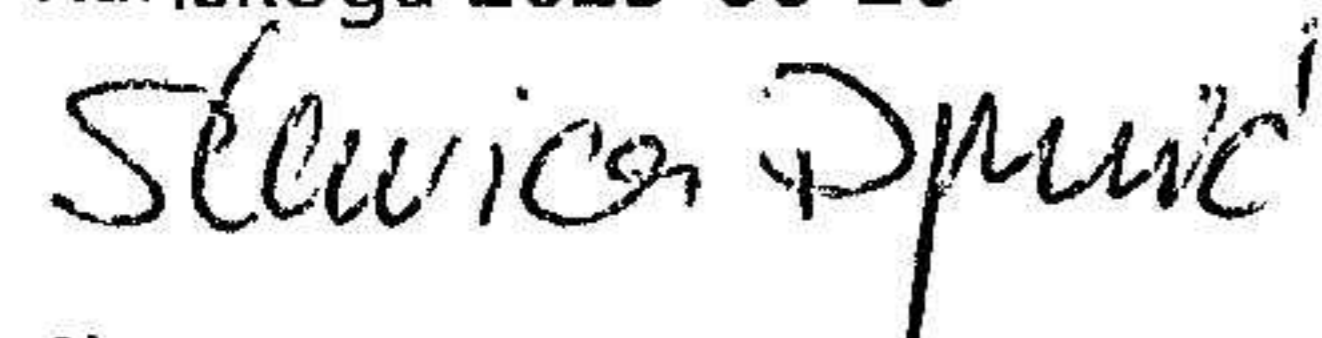
INNEHÅLLSFÖRTECKNING	SIDA
- Förvaltningsberättelse	2 - 3
- Resultaträkning	4
- Balansräkning	5 - 6
- Noter	7 - 8
- Underskrifter	9

FASTSTÄLLELSEINTYG

Undertecknad styrelseledamot i Hynion Sverige AB intygar att resultaträkningen och balansräkningen i årsredovisningen har fastställts på årsstämman 2023-05-30. Årsstämman beslutade att godkänna styrelsens förslag till hur vinsten ska fördelas.

Jag intygar också att innehållet i årsredovisningen och revisionsberättelsen stämmer överens med originalen.

Karlskoga 2023-06-26



Slavica Djuric

FÖRVALTNINGSBERÄTTELSE

VERKSAMHETEN

Verksamhet

Bolaget skall bedriva försäljning och drift av vätgasstationer med försäljning av vätgas som fordonsbränsle.

Företaget har sitt säte i Örebro län, Karlskoga kommun.

Väsentliga händelser

- Under räkenskapsåret har bolaget förvärvat en vätgastankstation placerad i Sandviken.
- Stationen i Göteborg har godkänts för publik tankning av vätgas.
- Bolaget har beviljats ett bidrag på 61,4 Mkr för byggande av två stora vätgastankstationer, en i Västerås och en i Jönköping.
- Bolaget har beviljats ett EU-bidrag om 2,4 MEUR för delfinansiering av två vätgastankstationer, en i Göteborg och en i Malmö.

Framtida utveckling

Marknadsbearbetning för ökad omsättning av vätgas vid bolagets tre vätgastankstationer fortsätter under 2023. Förstärkning av bolaget, personellt och finansiellt, har påbörjats för att fullfölja de etableringsprojekt som bolaget erhållit bidrag för.

Viss osäkerhet och risk finns för försening av projekten på grund av långa leveranstider och resursbrist, finansiellt och personellt.

FLERÅRSÖVERSIKT

Beloppen i flerårsöversikten är angivna i tusental kronor om inte annat anges.

	2201-2212	2101-2112	2003-2012
Nettoomsättning	142	224	0
Resultat efter finansiella poster	-8 585	-3 875	76
Soliditet %	55	88	99

Nettoomsättningen avviker jämfört med föregående år beroende på att kundens fordon var under modifiering del av året, och att stationen i avvaktan på godkännande för publik tankning varit avstängd under en tid.

FÖRÄNDRINGAR I EGET KAPITAL

	Aktiekapital	Balanserat resultat	Årets resultat	Totalt
Belopp vid årets ingång	25 000	11 612 521	-3 856 230	7 781 291
<i>Resultatdisposition enligt bolagsstämman:</i>				
Balanseras i ny räkning		-3 856 230	3 856 230	0
Aktieägartillskott		29 728 734		29 728 734
Årets resultat			-8 585 180	-8 585 180
Belopp vid årets utgång	25 000	37 485 025	-8 585 180	28 924 845

2023072716054

RESULTATDISPOSITION

Medel att disponera:

Balanserat resultat	37 485 025
Årets resultat	-8 585 180
<i>Summa</i>	<i>28 899 845</i>

Förslag till disposition:

Balanseras i ny räkning	28 899 845
<i>Summa</i>	<i>28 899 845</i>

Bolagets resultat och ställning framgår av efterföljande resultat- och balansräkning med noter.

RESULTATRÄKNING

1

2023072716055

		2022-01-01 2022-12-31	2021-01-01 2021-12-31
Rörelseintäkter, lagerförändring m.m.			
Nettoomsättning		141 608	224 196
Övriga rörelseintäkter		129 851	190
Summa rörelseintäkter, lagerförändringar m.m.		271 459	224 386
Rörelsekostnader			
Råvaror och förnödenheter		-412 971	-327 951
Övriga externa kostnader		-3 394 126	-1 152 474
Personalkostnader	2	-4 600 116	-2 534 998
Av- och nedskrivningar av materiella och immateriella anläggningstillgångar		-401 869	-83 333
Övriga rörelsekostnader		-47 003	—
Summa rörelsekostnader		-8 856 085	-4 098 756
Rörelseresultat		-8 584 626	-3 874 370
Finansiella poster			
Räntekostnader och liknande resultatposter		-554	-860
Summa finansiella poster		-554	-860
Resultat efter finansiella poster		-8 585 180	-3 875 230
Bokslutsdispositioner			
Förändring av periodiseringsfond		—	19 000
Summa bokslutsdispositioner		—	19 000
Resultat före skatt		-8 585 180	-3 856 230
Årets resultat		-8 585 180	-3 856 230

BALANSRÄKNING

1

2023072716056

		2022-12-31	2021-12-31
TILLGÅNGAR			
Anläggningstillgångar			
<i>Materiella anläggningstillgångar</i>			
Maskiner och andra tekniska anläggningar	3	12 973 402	7 194 212
<i>Summa materiella anläggningstillgångar</i>		12 973 402	7 194 212
<i>Finansiella anläggningstillgångar</i>			
Andra långfristiga fordringar	4	160 000	160 000
<i>Summa finansiella anläggningstillgångar</i>		160 000	160 000
Summa anläggningstillgångar		13 133 402	7 354 212
Omsättningstillgångar			
<i>Varulager m.m.</i>			
Råvaror och förnödenheter		38 729	36 000
<i>Summa varulager m.m.</i>		38 729	36 000
<i>Kortfristiga fordringar</i>			
Kundfordringar		–	38 958
Övriga fordringar		309 486	1 002 428
Förutbetalda kostnader och upplupna intäkter		342 917	92 204
<i>Summa kortfristiga fordringar</i>		652 403	1 133 590
<i>Kassa och bank</i>			
Kassa och bank		38 448 907	342 446
<i>Summa kassa och bank</i>		38 448 907	342 446
Summa omsättningstillgångar		39 140 039	1 512 036
SUMMA TILLGÅNGAR		52 273 441	8 866 248

	2022-12-31	2021-12-31
EGET KAPITAL OCH SKULDER		
Eget kapital		
<i>Bundet eget kapital</i>		
Aktiekapital	25 000	25 000
<i>Summa bundet eget kapital</i>	<i>25 000</i>	<i>25 000</i>
<i>Fritt eget kapital</i>		
Balanserat resultat	37 485 025	11 612 521
Årets resultat	-8 585 180	-3 856 230
<i>Summa fritt eget kapital</i>	<i>28 899 845</i>	<i>7 756 291</i>
Summa eget kapital	28 924 845	7 781 291
Kortfristiga skulder		
Leverantörsskulder	790 863	194 122
Skulder till koncernföretag	12 560 720	–
Aktuella skatteskulder	203 589	99 718
Övriga skulder	9 116 154	95 751
Upplupna kostnader och förutbetalda intäkter	677 270	695 366
Summa kortfristiga skulder	23 348 596	1 084 957
SUMMA EGET KAPITAL OCH SKULDER	52 273 441	8 866 248

NOTER

Not 1 ALLMÄNNA UPPLYSNINGAR

Redovisnings- och värderingsprinciper

Valt regelverk

Årsredovisningen har upprättats enligt årsredovisningslagen och BFNAR 2012:1, Årsredovisning och koncernredovisning (K3).

Fordringar

Fordringar har upptagits till de belopp varmed de beräknas inflyta.

Intäktsredovisning

Intäkter har tagits upp till verkligt värde av det som erhållits eller kommer att erhållas och redovisas i den omfattning det är sannolikt att de ekonomiska fördelarna kommer att tillgodogöras bolaget och intäkterna kan beräknas på ett tillförlitligt sätt.

Materiella anläggningstillgångar

Avskrivning görs linjärt över den förväntade nyttjandeperioden med hänsyn till väsentligt restvärde. Nedanstående nyttjandeperiods används.

Typ	Nyttjandeperiod
Maskiner och andra tekniska anläggningar	15 år

Varulager

Varulagret har värderats till det lägsta av anskaffningsvärdet och nettoförsäljningsvärdet.

Varulagret har värderats till 97 % av det samlade anskaffningsvärdet vilket understiger varulagrets nettoförsäljningsvärde på balansdagen. Med nettoförsäljningsvärde avses varornas beräknade försäljningspris minskat med försäljningskostnader. Denna värderingsmetod innebär att hänsyn tagits till eventuell inkurans i varulagret.

Leasing

Företaget redovisar samtliga finansiella leasingavtal enligt reglerna för operationella leasingavtal. Det innebär att leasingavgiften kostnadsförs linjärt över leasingperioden.

Offentliga bidrag

Erhållna bidrag för förvärv av en omsättnings- /anläggningstillgång/ redovisas som en reducering av tillgångens anskaffningsvärde.

Fordringar och skulder i utländsk valuta

Fordringar och skulder i utländsk valuta har värderats till balansdagens kurs.

Kursvinster och kursförluster på monetära poster redovisas i resultaträkningen de år de uppkommer. Kursdifferenser som uppkommer på rörelsefordringar och rörelseskulder redovisas i rörelseresultatet och kursdifferenser på finansiella fordringar och skulder redovisas bland finansiella poster.

Övriga upplysningar

Koncernförhållanden

Hynion AS, 922 110 611 är moderbolag till Hynion Sverige AB och har sitt säte i Bærum.

Nyckeltalsdefinitioner

Nedan definieras nyckeltalen i förvaltningsberättelsens flerårsöversikt.

Nettoomsättning = Rörelsens huvudintäkter, fakturerade kostnader, sidointäkter samt intäktskorrigeringar.

Resultat efter finansiella poster = Resultat efter finansiella intäkter och kostnader men före bokslutsdispositioner och skatter.

Soliditet = Justerat eget kapital / Totalt kapital

Kommentar: Justerat eget kapital beräknas som eget kapital plus 79,4 % av obeskattade reserver.


Not 2	Medelantalet anställda	2022	2021
	Medelantalet anställda	3	2

Not 3	Maskiner och andra tekniska anläggningar	2022-12-31	2021-12-31
	Ingående anskaffningsvärden	7 277 545	4 162 545
	<i>Förändringar av anskaffningsvärden</i>		
	Inköp	6 181 059	3 115 000
	Utgående anskaffningsvärden	13 458 604	7 277 545
	Ingående avskrivningar	-83 333	–
	<i>Förändringar av avskrivningar</i>		
	Årets avskrivningar	-401 869	-83 333
	Utgående avskrivningar	-485 202	-83 333
	Redovisat värde	12 973 402	7 194 212


Not 4	Andra långfristiga fordringar	2022-12-31	2021-12-31
	Ingående anskaffningsvärden	160 000	–
	<i>Förändringar av anskaffningsvärden</i>		
	Tillkommande fordringar	–	160 000
	Utgående anskaffningsvärden	160 000	160 000
	Redovisat värde	160 000	160 000

UNDERSKRIFTER

Karlskoga



Slavica Djuric
2023-05-29



Kurt Dahlberg
2023-05-29

2023072716060