

Årsredovisning
och
Koncernredovisning
för
Ellfolk Group AB
556736-4343

Räkenskapsåret

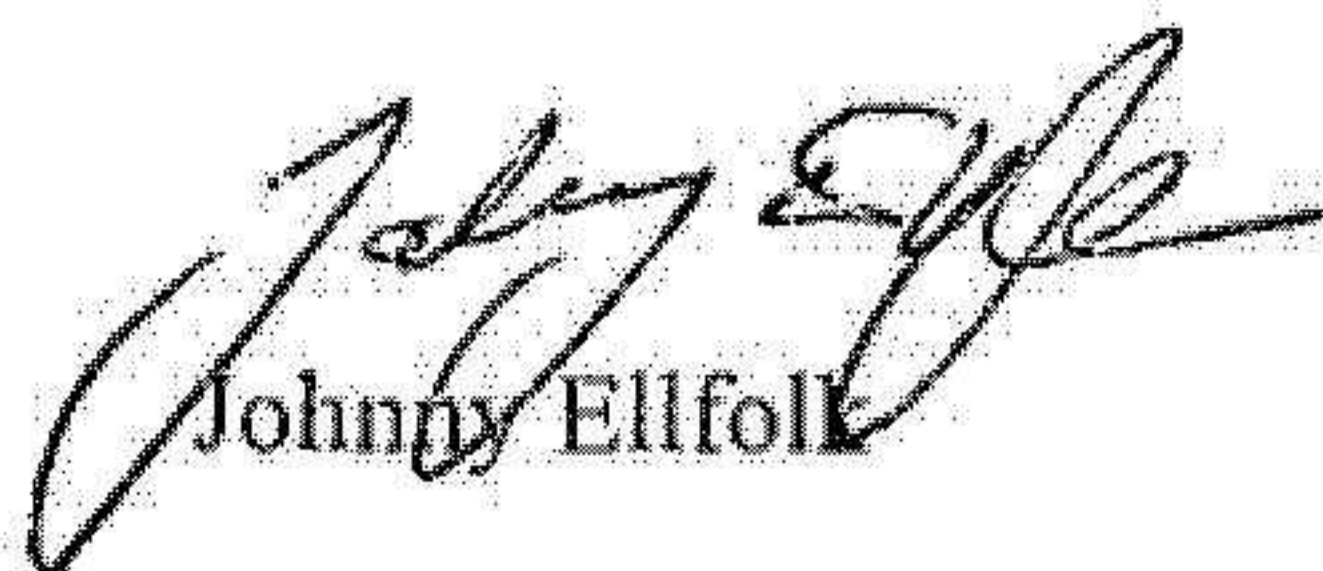
2023-07-01 - 2024-06-30

Fastställelseintyg

Undertecknad styrelseledamot i Ellfolk Group AB intygar att resultaträkningen och balansräkningen i årsredovisningen för moderbolaget samt koncernresultaträkningen och koncernbalansräkningen har fastställts på årsstämma den 30 december 2024. Årsstämman beslutade att godkänna styrelsens förslag till resultatdisposition.

Jag intygar också att innehållet i årsredovisningen och revisionsberättelsen stämmer överens med originalen.

Eskilstuna den 30 december 2024


Johnny Ellfolk

2025011407274

Årsredovisning
och
Koncernredovisning
för
Ellfolk Group AB
556736-4343

Räkenskapsåret

2023-07-01 - 2024-06-30

Styrelsen för Ellfolk Group AB avger följande årsredovisning och koncernredovisning för räkenskapsåret 2023-07-01 - 2024-06-30.

Förvaltningsberättelse

Information om verksamheten

Bolaget bildades 2007-08-24 och skall förvalta aktier.

Ellfolk Group AB är moderbolag i en koncern med de helägda dotterbolagen Ellfolk Projektutveckling AB, org nr 556736-4442, Ellfolk Bygg AB, org nr 556305-2991, Hillwood AB, org nr 556672-1808 och Nordic Performance Car AB, org nr 559121-6824, alla med säte i Eskilstuna.

Företaget har sitt säte i Eskilstuna.

Väsentliga händelser under räkenskapsåret

Under året har ett större projekt avslutats vilket föranlett en förbättrad lönsamhet.

Förväntad framtida utveckling samt väsentliga risker och osäkerhetsfaktorer

Lågkonjunkturen har påverkat bygg och fastighetsbranschen mest varvid en fortsatt minskad efterfrågan och hård konkurrens förväntas föreligga under räkenskapsår 2024/2025. Bolaget räknar dock med att kunna bibehålla omsättnings- och resultatnivå.

Väsentliga riskområden är konjunkturen och det allmänna politiska läget.

Förändringar i eget kapital

| | Aktie- kapital | Annat eget kapital inkl. årets resultat | Totalt |
|--------------------------------|-------------------|--|-------------------|
| Koncernen | | | |
| Belopp vid årets ingång | 100 000 | 63 915 525 | 64 015 525 |
| Årets resultat | | 3 229 803 | 3 229 803 |
| Belopp vid årets utgång | 100 000 | 67 145 328 | 67 245 328 |

| | Aktie- kapital | Balanserat resultat | Årets resultat | Totalt |
|---|-------------------|------------------------|-------------------|-------------------|
| Moderbolaget | | | | |
| Belopp vid årets ingång | 100 000 | 48 068 870 | 275 578 | 48 444 448 |
| Disposition enligt beslut av årsstämman: | | | | |
| Balanseras i ny räkning | | 275 578 | -275 578 | 0 |
| Årets resultat | | | 3 088 | 3 088 |
| Belopp vid årets utgång | 100 000 | 48 344 448 | 3 088 | 48 447 536 |

Förslag till vinstdisposition

Styrelsen föreslår att till förfogande stående vinstmedel (kronor):

| | |
|------------------|-------------------|
| balanserad vinst | 48 344 449 |
| årets vinst | 3 088 |
| | 48 347 537 |

| | |
|------------------------|-------------------|
| disponeras så att | |
| i ny räkning överföres | 48 347 537 |
| | 48 347 537 |

Koncernens och moderbolagets resultat och ställning i övrigt framgår av efterföljande resultat- och balansräkningar samt kassaflödesanalyser med noter.

2025011407276

Koncernens Resultaträkning

| | Not | 2023-07-01 -2024-06-30 | 2022-07-01 -2023-06-30 |
|---|------|---------------------------|---------------------------|
| Nettoomsättning | | 97 174 773 | 87 753 876 |
| Förändring av lagervaror under tillverkning, färdiga varor och pågående arbete för annans räkning | | 5 763 585 | 7 506 031 |
| Övriga rörelseintäkter | | 517 476 | 37 762 |
| | | 103 455 834 | 95 297 669 |
| Rörelsens kostnader | | | |
| Handelsvaror | | -67 894 353 | -68 803 068 |
| Övriga externa kostnader | 3, 4 | -18 323 637 | -7 903 269 |
| Personalkostnader | 5 | -13 920 682 | -14 504 626 |
| Avskrivningar och nedskrivningar av materiella och immateriella anläggningstillgångar | | -341 752 | -517 041 |
| | | -100 480 423 | -91 728 004 |
| Rörelseresultat | | 2 975 411 | 3 569 666 |
| Resultat från finansiella poster | | | |
| Övriga ränteintäkter och liknande resultatposter | | 1 211 182 | 1 065 120 |
| Räntekostnader och liknande resultatposter | 6 | -4 715 | -8 423 |
| | | 1 206 467 | 1 056 697 |
| Resultat efter finansiella poster | | 4 181 877 | 4 626 363 |
| Resultat före skatt | | 4 181 877 | 4 626 363 |
| Skatt på årets resultat | 7 | -952 074 | -998 741 |
| Årets resultat | | 3 229 803 | 3 627 622 |
| Hänförligt till moderföretagets aktieägare | | 3 229 803 | 3 627 621 |

Koncernens Balansräkning

| | Not | 2024-06-30 | 2023-06-30 |
|--|-----|--------------------|-------------------|
| TILLGÅNGAR | | | |
| Anläggningstillgångar | | | |
| Materiella anläggningstillgångar | | | |
| Inventarier, verktyg och installationer | 8 | 465 373 | 827 013 |
| | | 465 373 | 827 013 |
| Finansiella anläggningstillgångar | | | |
| Andra långfristiga fordringar | 9 | 19 000 000 | 10 000 |
| | | 19 000 000 | 10 000 |
| Summa anläggningstillgångar | | 19 465 373 | 837 013 |
| Omsättningstillgångar | | | |
| Varulager m m | | | |
| Råvaror och förnödenheter | | 1 064 900 | 0 |
| Varor under tillverkning | | 20 174 915 | 17 311 660 |
| Färdiga varor och handelsvaror | | 2 452 680 | 0 |
| | | 23 692 495 | 17 311 660 |
| Kortfristiga fordringar | | | |
| Kundfordringar | | 21 906 978 | 14 187 368 |
| Upparbetat ej fakturerat | | 4 053 430 | 1 862 626 |
| Aktuella skattefordringar | | 1 045 038 | 2 196 364 |
| Övriga fordringar | | 371 234 | 487 120 |
| Förutbetalda kostnader och upplupna intäkter | 10 | 2 223 277 | 4 478 446 |
| | | 29 599 957 | 23 211 924 |
| Kassa och bank | | 27 860 967 | 42 486 889 |
| | | 27 860 967 | 42 486 889 |
| Summa omsättningstillgångar | | 81 153 419 | 83 010 473 |
| SUMMA TILLGÅNGAR | | 100 618 792 | 83 847 486 |

Koncernens Balansräkning

Not 2024-06-30 2023-06-30

EGET KAPITAL OCH SKULDER

Eget kapital

Eget kapital hänförligt till moderföretagets aktieägare

Aktiekapital

100 000 100 000

Annat eget kapital inklusive årets resultat

67 145 328 63 915 525

Eget kapital hänförligt till moderföretagets aktieägare

67 245 328 64 015 525

Summa eget kapital

67 245 328 64 015 525

Avsättningar

Avsättningar för uppskjuten skatt

11 2 721 311 3 453 791

2 721 311 3 453 791

Kortfristiga skulder

Leverantörsskulder

11 287 579 7 435 928

Aktuella skatteskulder

279 309 267 393

Övriga skulder

3 941 567 963 837

Fakturerad men ej upparbetad intäkt

12 516 093 4 057 709

Upplupna kostnader och förutbetalda intäkter

12 2 627 605 3 653 303

30 652 153 16 378 170

SUMMA EGET KAPITAL OCH SKULDER

100 618 792 83 847 486

2025011407279

Koncernens Kassaflödesanalys

| | Not | 2023-07-01 -2024-06-30 | 2022-07-01 -2023-06-30 |
|---|-----|---------------------------|---------------------------|
| Den löpande verksamheten | | | |
| Resultat efter finansiella poster | | 4 181 877 | 4 626 362 |
| Justeringar för poster som inte ingår i kassaflödet m.m. | 13 | -113 810 | 517 041 |
| Betald skatt | | -521 312 | -648 872 |
| Kassaflöde från den löpande verksamheten före förändringar av rörelsekapital | | 3 546 755 | 4 494 531 |
| Kassaflöde från förändringar i rörelsekapital | | | |
| Förändring av varulager och pågående arbeten | | -6 380 835 | -2 864 544 |
| Förändring kundfordringar | | -7 719 610 | -4 261 148 |
| Förändring av kortfristiga fordringar | | 180 251 | 12 439 384 |
| Förändring leverantörsskulder | | 3 851 651 | -3 966 973 |
| Förändring av kortfristiga skulder | | 10 410 416 | 781 644 |
| Kassaflöde från den löpande verksamheten | | 3 888 628 | 6 622 894 |
| Investeringsverksamheten | | | |
| Försäljning av materiella anläggningstillgångar | | 475 450 | 14 400 |
| Investeringar i finansiella anläggningstillgångar | | -19 000 000 | 0 |
| Försäljning av finansiella anläggningstillgångar | | 10 000 | 0 |
| Kassaflöde från investeringsverksamheten | | -18 514 550 | 14 400 |
| Finansieringsverksamheten | | | |
| Amortering av lån | | 0 | -294 436 |
| Utbetald utdelning | | 0 | -4 500 000 |
| Kassaflöde från finansieringsverksamheten | | 0 | -4 794 436 |
| Årets kassaflöde | | -14 625 922 | 1 842 859 |
| Likvida medel vid årets början | | | |
| Likvida medel vid årets början | | 42 486 889 | 40 644 031 |
| Likvida medel vid årets slut | | 27 860 967 | 42 486 890 |

2025011407280

Ellfolk Group AB
Org.nr 556736-4343

8 (22)

Moderbolagets Resultaträkning

| | Not | 2023-07-01 -2024-06-30 | 2022-07-01 -2023-06-30 |
|--|-----|---------------------------|-----------------------------|
| Nettoomsättning | | 50 117 50 117 | 86 329 86 329 |
| Rörelsens kostnader | | | |
| Övriga externa kostnader | 3 | -96 220 -96 220 | -140 585 -140 585 |
| Rörelseresultat | | -46 103 | -54 256 |
| Resultat från finansiella poster | | | |
| Övriga ränteintäkter och liknande resultatposter | | 372 690 372 690 | 531 131 531 131 |
| Resultat efter finansiella poster | | 326 587 | 476 875 |
| Bokslutsdispositioner | 14 | -322 700 | -149 000 |
| Resultat före skatt | | 3 887 | 327 875 |
| Skatt på årets resultat | 7 | -799 | -52 297 |
| Årets resultat | | 3 088 | 275 578 |

2025011407281

Moderbolagets Balansräkning

Not 2024-06-30 2023-06-30

TILLGÅNGAR

Anläggningstillgångar

Finansiella anläggningstillgångar

| | | | |
|------------------------------------|--------|-------------------|-------------------|
| Andelar i koncernföretag | 15, 16 | 22 729 000 | 22 729 000 |
| Andra långfristiga fordringar | 9 | 19 000 000 | 0 |
| Summa anläggningstillgångar | | 41 729 000 | 22 729 000 |

Omsättningstillgångar

Kortfristiga fordringar

| | | | |
|--|----|------------------|------------------|
| Fordringar hos koncernföretag | | 6 607 336 | 5 355 036 |
| Förutbetalda kostnader och upplupna intäkter | 10 | 153 336 | 299 702 |
| | | 6 760 672 | 5 654 738 |

Kassa och bank

| | | | |
|------------------------------------|--|------------------|-------------------|
| Summa omsättningstillgångar | | 6 863 045 | 20 819 751 |
|------------------------------------|--|------------------|-------------------|

SUMMA TILLGÅNGAR

48 592 045 **49 203 489**

2025011407282

Moderbolagets Balansräkning

Not 2024-06-30 2023-06-30

EGET KAPITAL OCH SKULDER

| | | | |
|--|--------|-------------------|-------------------|
| Eget kapital | 17, 18 | | |
| <i>Bundet eget kapital</i> | | | |
| Aktiekapital | | 100 000 | 100 000 |
| | | 100 000 | 100 000 |
| <i>Fritt eget kapital</i> | | | |
| Balanserad vinst eller förlust | | 48 344 449 | 48 068 870 |
| Årets resultat | | 3 088 | 275 578 |
| | | 48 347 537 | 48 344 448 |
| Summa eget kapital | | 48 447 537 | 48 444 448 |
| Långfristiga skulder | | | |
| Skulder till koncernföretag | | 0 | 675 000 |
| Summa långfristiga skulder | | 0 | 675 000 |
| Kortfristiga skulder | | | |
| Leverantörsskulder | | 744 | 744 |
| Skulder till koncernföretag | | 50 668 | 0 |
| Aktuella skatteskulder | | 53 096 | 52 297 |
| Upplupna kostnader och förutbetalda intäkter | 12 | 40 000 | 31 000 |
| Summa kortfristiga skulder | | 144 508 | 84 041 |
| SUMMA EGET KAPITAL OCH SKULDER | | 48 592 045 | 49 203 489 |

Noter

Not 1 Redovisnings- och värderingsprinciper

Allmänna upplysningar

Årsredovisningen och koncernredovisningen är upprättad i enlighet med årsredovisningslagen och BFNAR 2012:1 Årsredovisning och koncernredovisning (K3).

Redovisningsprinciperna är oförändrade jämfört med föregående år.

Intäktsredovisning

Intäkter har tagits upp till verkligt värde av vad som erhållits eller kommer att erhållas och redovisas i den omfattning det är sannolikt att de ekonomiska fördelarna kommer att tillgodogöras bolaget och intäkterna kan beräknas på ett tillförlitligt sätt.

Ersättning i form av ränta, royalty eller utdelning redovisas som intäkt när det är sannolikt att företaget kommer att få de ekonomiska fördelar som är förknippade med transaktionen och när inkomsten kan beräknas på ett tillförlitligt sätt.

Ränta redovisas som intäkt enligt den så kallade effektivräntemetoden. Royalty periodiseras i enlighet med den aktuella överenskommelsens ekonomiska innebörd. Utdelning redovisas som intäkt när företagets rätt till betalning är säkerställd.

Inkomster från uppdrag till fast pris redovisas som intäkt enligt uppdragets respektive färdigställandegrad, så kallad successiv vinstavräkning. Färdigställandegraden fastställs huvudsakligen genom att jämföra nedlagda uppdragsutgifter med totala uppdragsutgifter.

När utfallet kan beräknas på ett tillförlitligt sätt redovisas uppdragsinkomsten och hänförliga uppdragsutgifter i resultaträkningen med utgångspunkt från färdigställandegraden av aktiviteterna på balansdagen.

Om det ekonomiska utfallet av ett uppdrag inte kan beräknas på ett tillförlitligt sätt redovisas en intäkt endast med ett belopp som motsvarar de uppkomna uppdragsutgifter som sannolikt kommer att ersättas av beställaren. Om det är sannolikt att de totala uppdragsutgifterna kommer att överstiga den totala uppdragsinkomsten från ett uppdrag redovisas den befarade förlusten som en kostnad omgående i resultaträkningen.

I balansräkningen jämförs redovisade intäkter med de belopp som fakturerats beställaren under samma period. Om de fakturerade beloppen överstiger den redovisade intäkten utgör mellanskillnaden en skuld, vilken redovisas som fakturerad men ej upparbetad intäkt. Om intäkten överstiger de fakturerade beloppen utgör mellanskillnaden en fordran vilken redovisas som upparbetad men ej fakturerad intäkt.

2025011407285

Koncernredovisning

Konsolideringsmetod

Ellfolk Group AB upprättar koncernredovisning. Uppgifter om koncernföretag finns i not 16. Dotterföretagen inkluderas i koncernredovisningen från och med den dag då det bestämmande inflytandet överförs till koncernen. De exkluderas ur koncernredovisningen från och med den dag då det bestämmande inflytandet upphör.

Koncernens bokslut är upprättat enligt förvärvsmetoden. Förvärvstidpunkten är den tidpunkt då det bestämmande inflytandet erhålls. Identifierbara tillgångar och skulder värderas inledningsvis till verkliga värden vid förvärvstidpunkten. Minoritetens andel av de förvärvade nettotillgångarna värderas till verkligt värde. Goodwill utgörs av mellanskillnaden mellan de förvärvade identifierbara nettotillgångarna vid förvärvstillfället och anskaffningsvärdet inklusive värdet av minoritetsintresset och värderas initialt till anskaffningsvärdet.

Koncernredovisningen omfattar, förutom moderföretaget, samtliga företag i vilka moderföretaget direkt eller indirekt har mer än 50 % av röstetalet eller på annat sätt innehar det bestämmande inflytandet och därmed har en rätt att utforma företagets finansiella och operativa strategier i syfte att erhålla ekonomiska fördelar.

Ett dotterföretags intäkter och kostnader tas in i koncernredovisningen från och med tidpunkten för förvärvet till och med den tidpunkt då moderföretaget inte längre har ett bestämmande inflytande över dotterföretaget.

Transaktioner mellan koncernföretag

Koncerninterna fordringar och skulder samt transaktioner mellan koncernföretag liksom orealiserade vinster elimineras i sin helhet. Orealiserade förluster elimineras också såvida inte transaktionen motsvarar ett nedskrivningsbehov.

Förändring av internvinst under räkenskapsåret har eliminerats i koncernresultaträkningen.

Goodwill är den skillnad som uppkommer om anskaffningsvärdet för den förvärvade enheten är högre än värdet på den förvärvade enhetens nettotillgångar. Vid förvärvstidpunkten redovisas den uppkomna goodwillen som en tillgång i balansräkningen.

Anläggningstillgångar

Immateriella och materiella anläggningstillgångar redovisas till anskaffningsvärde minskat med ackumulerade avskrivningar enligt plan och eventuella nedskrivningar.

Immateriella anläggningstillgångar

Immateriella anläggningstillgångar redovisas till anskaffningsvärde minskat med ackumulerade avskrivningar och nedskrivningar. Aktiveringsmodellen tillämpas för internt upparbetade immateriella tillgångar.

Avskrivningar görs linjärt över den bedömda nyttjandetiden. Avskrivningstiden för internt upparbetade immateriella anläggningstillgångar uppgår till fem år.

Goodwill skrivs av linjärt över den beräknade nyttjandeperioden. Koncerngoodwill skrivs av över fem år.

Materiella anläggningstillgångar

Materiella anläggningstillgångar redovisas till anskaffningsvärde minskat med avskrivningar. I anskaffningsvärdet ingår utgifter som direkt kan hänföras till förvärvet av tillgången.

När en komponent i en anläggningstillgång byts ut, utrangeras eventuell kvarvarande del av den gamla komponenten och den nya komponentens anskaffningsvärde aktiveras.

Tillkommande utgifter som avser tillgångar som inte delas upp i komponenter läggs till anskaffningsvärdet om de beräknas ge företaget framtida ekonomiska fördelar, till den del tillgångens prestanda ökar i förhållande till tillgångens värde vid anskaffningstidpunkten.

Utgifter för löpande reparation och underhåll redovisas som kostnader.

Realisationsvinst respektive realisationsförlust vid avyttring av en anläggningstillgång redovisas som Övrig rörelseintäkt respektive Övrig rörelsekostnad.

Materiella anläggningstillgångar skrivs av systematiskt över tillgångens bedömda nyttjandeperiod. När tillgångarnas avskrivningsbara belopp fastställs, beaktas i förekommande fall tillgångens restvärde. Linjär avskrivningsmetod används för övriga typer av materiella tillgångar.

| | |
|---|------|
| Inventarier, verktyg och installationer | 20 % |
|---|------|

Andelar i dotterföretag

Andelar i dotterföretag redovisas till anskaffningsvärde efter avdrag för eventuella nedskrivningar. I anskaffningsvärdet ingår köpeskillingen som erlagts för aktierna samt förvärvskostnader. Eventuella kapitaltillskott läggs till anskaffningsvärdet när de uppkommer.

Kundfordringar/kortfristiga fordringar

Kundfordringar och kortfristiga fordringar redovisas som omsättningstillgångar till det belopp som förväntas bli inbetalt efter avdrag för individuellt bedömda osäkra fordringar.

Låneskulder och leverantörsskulder

Låneskulder och leverantörsskulder redovisas initialt till anskaffningsvärde efter avdrag för transaktionskostnader. Skiljer sig det redovisade beloppet från det belopp som ska återbetalas vid förfallotidpunkten periodiseras mellanskillnaden som räntekostnad över lånets löptid med hjälp av instrumentets effektivränta. Härigenom överensstämmer vid förfallotidpunkten det redovisade beloppet och det belopp som ska återbetalas.

Företaget redovisar samtliga leasingavtal, såväl finansiella som operationella, som operationella leasingavtal. Operationella leasingavtal redovisas som en kostnad linjärt över leasingperioden.

Inkomstskatter

Total skatt utgörs av aktuell skatt och uppskjuten skatt. Skatter redovisas i resultaträkningen, utom då underliggande transaktion redovisas direkt mot eget kapital varvid tillhörande skatteeffekter redovisas i eget kapital.

Aktuell skatt

Aktuell skatt avser inkomstskatt för innevarande räkenskapsår samt den del av tidigare räkenskapsårs inkomstskatt som ännu inte redovisats. Aktuell skatt beräknas utifrån den skattesats som gäller per balansdagen.

Ersättningar till anställda

Ersättningar till anställda avser alla former av ersättningar som företaget lämnar till de anställda. Kortfristiga ersättningar utgörs av bland annat löner, betald semester, betald frånvaro, bonus och ersättning efter avslutad anställning (pension). Kortfristiga ersättningar redovisas som kostnad och en skuld då det finns en legal eller informell förpliktelse att betala ut en ersättning till följd av en tidigare händelse och en tillförlitlig uppskattning av beloppet kan göras.

Erhållna och lämnade koncernbidrag redovisas som bokslutsdispositioner.

Kassaflödesanalys

Kassaflödesanalysen upprättas enligt indirekt metod. Det redovisade kassaflödet omfattar endast transaktioner som medfört in- eller utbetalningar.

Som likvida medel klassificerar företaget, förutom kassamedel, disponibla tillgodohavanden hos banker och andra kreditinstitut samt kortfristiga likvida placeringar som är noterade på en marknadsplats och har en kortare löptid än tre månader från anskaffningstidpunkten. Förändringar i spärrade medel redovisas i investeringsverksamheten.

Nyckeltalsdefinitioner

Soliditet

Eget kapital och obeskattade reserver (med avdrag för uppskjuten skatt) i förhållande till balansomslutningen.

Avkastning på totalt kapital

Resultat före avdrag för räntekostnader i förhållande till balansomslutningen.

Avkastning på eget kapital

Resultat efter finansiella poster i förhållande till eget kapital och obeskattade reserver (med avdrag för uppskjuten skatt).

Uppskattningar och bedömningar

Ellfolk Group AB gör uppskattningar och bedömningar om framtiden. De uppskattningar för redovisningsändamål som blir följden av dessa kommer, definitionsmässigt, sällan att motsvara det verkliga resultatet. De uppskattningar och antaganden som innebär en betydande risk för väsentliga justeringar i redovisade värden för tillgångar och skulder under nästkommande år behandlas i huvuddrag nedan.

Successiv vinstavräkning

Det redovisade resultatet i pågående entreprenadprojekt tas fram genom successiv vinstavräkning baserad på färdigställandegrad. Detta kräver att projektintäkter och projektkostnader kan beräknas på ett tillförlitligt sätt. Förutsättningen är väl fungerande system för kalkylering, prognosrutiner och projektuppföljning. Prognos avseende projektets slutliga utfall är en kritisk bedömning som är väsentligt för resultatredovisningen under projektets gång. Risk kan finnas att slutligt resultat avseende projekt kan avvika från successivt redovisat.

2025011407288

**Not 2 Ställda säkerheter
Koncernen**

2024-06-30 **2023-06-30**

För företagets egen räkning:
Tillgångar med äganderättsförbehåll

0
0

**Not 3 Arvode till revisorer
Koncernen**

Med revisionsuppdrag avses granskning av årsredovisningen och bokföringen samt styrelsens förvaltning, övriga arbetsuppgifter som det ankommer på bolagets revisor att utföra samt rådgivning eller annat biträde som föranleds av iakttagelser vid sådan granskning eller genomförandet av sådana övriga arbetsuppgifter.

2023-07-01 **2022-07-01**
-2024-06-30 **-2023-06-30**

WeAudit AB
Revisionsuppdrag

164 700 150 750
164 700 **150 750**

Moderbolaget

Med revisionsuppdrag avses granskning av årsredovisningen och bokföringen samt styrelsens förvaltning, övriga arbetsuppgifter som det ankommer på bolagets revisor att utföra samt rådgivning eller annat biträde som föranleds av iakttagelser vid sådan granskning eller genomförandet av sådana övriga arbetsuppgifter.

2023-07-01 **2022-07-01**
-2024-06-30 **-2023-06-30**

WeAudit AB
Revisionsuppdrag

49 000 38 750
49 000 **38 750**

2025011407289

Not 4 Leasing, leastagaren Koncernen

Årets leasingkostnader avseende leasingavtal, uppgår till 255 762 kronor (233 730 kronor).

Framtida leasingavgifter, för icke uppsägningsbara leasingavtal, förfaller till betalning enligt följande:

| | 2023-07-01 -2024-06-30 | 2022-07-01 -2023-06-30 |
|----------------------------------|---------------------------|---------------------------|
| Inom ett år | 101 277 | 222 318 |
| Senare än ett år men inom fem år | 0 | 101 277 |
| | 101 277 | 323 595 |

Not 5 Anställda och personalkostnader Koncernen

| | 2023-07-01 -2024-06-30 | 2022-07-01 -2023-06-30 |
|--|---------------------------|---------------------------|
| Medelantalet anställda | | |
| Kvinnor | 3 | 3 |
| Män | 15 | 17 |
| | 18 | 20 |
| Löner och andra ersättningar | | |
| Styrelse och verkställande direktör | 715 000 | 682 000 |
| Övriga anställda | 8 585 215 | 9 209 822 |
| | 9 300 215 | 9 891 822 |
| Sociala kostnader | | |
| Pensionskostnader för styrelse och verkställande direktör | 132 702 | 168 000 |
| Pensionskostnader för övriga anställda | 703 197 | 663 826 |
| Övriga sociala avgifter enligt lag och avtal | 3 327 800 | 3 276 702 |
| | 4 163 699 | 4 108 528 |
| Totala löner, ersättningar, sociala kostnader och pensionskostnader | 13 463 914 | 14 000 350 |

Not 6 Räntekostnader och liknande resultatposter Koncernen

| | 2023-07-01 -2024-06-30 | 2022-07-01 -2023-06-30 |
|-----------------------|---------------------------|---------------------------|
| Övriga räntekostnader | -4 715 | -8 423 |
| | -4 715 | -8 423 |

2025011407290

**Not 7 Aktuell och uppskjuten skatt
Koncernen**

| | 2023-07-01 -2024-06-30 | 2022-07-01 -2023-06-30 |
|--------------------------------|---------------------------|---------------------------|
| Skatt på årets resultat | | |
| Aktuell skatt | -1 684 554 | -796 865 |
| Förändring av uppskjuten skatt | 732 480 | -201 876 |
| Totalt redovisad skatt | -952 074 | -998 741 |

Avstämning av effektiv skatt

| | 2023-07-01 -2024-06-30 | | 2022-07-01 -2023-06-30 | |
|--|---------------------------|-----------------|---------------------------|-----------------|
| | Procent | Belopp | Procent | Belopp |
| Redovisat resultat före skatt | | 4 181 877 | | 4 626 362 |
| Skatt enligt gällande skattesats | 20,60 | -861 467 | 20,60 | -953 031 |
| Ej avdragsgilla kostnader | 0,33 | -13 592 | 0,31 | -14 176 |
| Ej skattepliktiga intäkter | -0,26 | 10 782 | -0,11 | 5 033 |
| Justering avseende skatter för föregående år | | -5 642 | | |
| Utnyttjande av tidigare års underskott vars skattevärde ej redovisats som tillgång | | | -0,33 | 15 321 |
| Skatteeffekt av schablonränta på periodiseringsfond | 1,67 | -69 714 | 1,07 | -49 410 |
| Uppräknat belopp vid återföring av periodiseringsfond | 0,30 | -12 441 | 0,18 | -8 120 |
| Skattereduktion inventarietköp | | | -0,12 | 5 642 |
| Redovisad effektiv skatt | 22,77 | -952 074 | 21,59 | -998 741 |

Moderbolaget

| | 2023-07-01 -2024-06-30 | 2022-07-01 -2023-06-30 |
|--------------------------------|---------------------------|---------------------------|
| Skatt på årets resultat | | |
| Aktuell skatt | -799 | -52 297 |
| Totalt redovisad skatt | -799 | -52 297 |

Avstämning av effektiv skatt

| | 2023-07-01 -2024-06-30 | | 2022-07-01 -2023-06-30 | |
|--|---------------------------|-------------|---------------------------|----------------|
| | Procent | Belopp | Procent | Belopp |
| Redovisat resultat före skatt | | 3 887 | | 327 875 |
| Skatt enligt gällande skattesats | 20,60 | -801 | 20,60 | -67 542 |
| Under året utnyttjande av tidigare års underskottsavdrag vars skattevärde ej redovisats som tillgång | | | -4,65 | 15 245 |
| Övrigt | | 2 | | |
| Redovisad effektiv skatt | 20,56 | -799 | 15,95 | -52 297 |

2025011407291

**Not 8 Inventarier, verktyg och installationer
Koncernen**

| | 2024-06-30 | 2023-06-30 |
|---|-------------------|-------------------|
| Ingående anskaffningsvärden | 9 200 068 | 9 200 068 |
| Försäljningar/utrangeringar | -664 964 | 0 |
| Utgående ackumulerade anskaffningsvärden | 8 535 104 | 9 200 068 |
| Ingående avskrivningar | -8 373 055 | -7 856 014 |
| Försäljningar/utrangeringar | 645 076 | |
| Årets avskrivningar | -341 752 | -517 041 |
| Utgående ackumulerade avskrivningar | -8 069 731 | -8 373 055 |
| Utgående redovisat värde | 465 373 | 827 013 |

**Not 9 Andra långfristiga fordringar
Koncernen**

| | 2024-06-30 | 2023-06-30 |
|---|-------------------|------------|
| Ingående anskaffningsvärden | 0 | 0 |
| Tillkommande fordringar | 19 000 000 | |
| Utgående ackumulerade anskaffningsvärden | 19 000 000 | 0 |
| Utgående redovisat värde | 19 000 000 | 0 |

Moderbolaget

| | 2024-06-30 | 2023-06-30 |
|---|-------------------|------------|
| Ingående anskaffningsvärden | 0 | |
| Tillkommande fordringar | 19 000 000 | 0 |
| Utgående ackumulerade anskaffningsvärden | 19 000 000 | 0 |
| Utgående redovisat värde | 19 000 000 | 0 |

2025011407292

**Not 10 Förutbetalda kostnader och upplupna intäkter
Koncernen**

| | 2024-06-30 | 2023-06-30 |
|------------------------|------------------|------------------|
| Förutbetalda hyror | 0 | 350 001 |
| Förutbetald leasing | 163 555 | 277 470 |
| Upplupna intäkter | 1 384 549 | 2 930 480 |
| Upplupna ränteintäkter | 476 119 | 677 595 |
| Övriga poster | 199 054 | 242 900 |
| | 2 223 277 | 4 478 446 |

Moderbolaget

| | 2024-06-30 | 2023-06-30 |
|------------------------|----------------|----------------|
| Upplupna ränteintäkter | 97 042 | 299 702 |
| Övriga poster | 56 294 | 0 |
| | 153 336 | 299 702 |

**Not 11 Uppskjuten skatt på temporära skillnader
Koncernen**

**Uppskjuten skatt på temporära skillnader
2024-06-30**

| Temporära skillnader | Uppskjuten skattefordran | Uppskjuten skatteskuld | Netto |
|-------------------------------------|--------------------------|------------------------|-------------------|
| Avdragsgilla temporära skillnader | 0 | | 0 |
| Skattepliktiga temporära skillnader | | -2 721 311 | -2 721 311 |
| | 0 | -2 721 311 | -2 721 311 |

2023-06-30

| Temporära skillnader | Uppskjuten skattefordran | Uppskjuten skatteskuld | Netto |
|-------------------------------------|--------------------------|------------------------|-------------------|
| Avdragsgilla temporära skillnader | 0 | | 0 |
| Skattepliktiga temporära skillnader | | -3 453 791 | -3 453 791 |
| | 0 | -3 453 791 | -3 453 791 |

Förändring av uppskjuten skatt

| | Belopp vid årets ingång | Redovisas i resultaträk. | Belopp vid årets utgång |
|-------------------------------------|-------------------------|--------------------------|-------------------------|
| Skattepliktiga temporära skillnader | -3 453 791 | 732 480 | -2 721 311 |
| | -3 453 791 | 732 480 | -2 721 311 |

2025011407293

**Not 12 Upplupna kostnader och förutbetalda intäkter
Koncernen**

| | 2024-06-30 | 2023-06-30 |
|---------------------------|------------------|------------------|
| Upplupna löner | 479 265 | 569 235 |
| Upplupna semesterlöner | 1 161 316 | 1 112 538 |
| Upplupna sociala avgifter | 636 493 | 459 962 |
| Övriga poster | 350 531 | 1 511 568 |
| | 2 627 605 | 3 653 303 |

Moderbolaget

| | 2024-06-30 | 2023-06-30 |
|---------------|---------------|---------------|
| Övriga poster | 90 668 | 31 000 |
| | 90 668 | 31 000 |

**Not 13 Justeringar för poster som inte ingår i kassaflöde, mm
Koncernen**

| | 2024-06-30 | 2023-06-30 |
|--|-----------------|----------------|
| Avskrivningar | 341 752 | 517 041 |
| Vinst avyttring materiella anläggningstillgångar | -455 562 | 0 |
| | -113 810 | 517 041 |

**Not 14 Bokslutsdispositioner
Moderbolaget**

| | 2023-07-01 -2024-06-30 | 2022-07-01 -2023-06-30 |
|------------------------|---------------------------|---------------------------|
| Mottagna koncernbidrag | 2 800 000 | 0 |
| Lämnade koncernbidrag | -3 122 700 | -149 000 |
| | -322 700 | -149 000 |

2025011407294

**Not 15 Andelar i koncernföretag
Moderbolaget**

| | 2024-06-30 | 2023-06-30 |
|---|--------------------|--------------------|
| Ingående anskaffningsvärden | 32 729 000 | 32 729 000 |
| Utgående ackumulerade anskaffningsvärden | 32 729 000 | 32 729 000 |
| Ingående nedskrivningar | -10 000 000 | -10 000 000 |
| Utgående ackumulerade nedskrivningar | -10 000 000 | -10 000 000 |
| Utgående redovisat värde | 22 729 000 | 22 729 000 |

**Not 16 Specifikation andelar i koncernföretag
Moderbolaget**

| Namn | Kapital- andel | Rösträtts- andel | Antal andelar | Bokfört värde |
|------------------------------|-------------------|---------------------|------------------|-------------------|
| Ellfolk Bygg AB | 100% | 100% | 1 000 | 22 179 000 |
| Ellfolk Projektutveckling AB | 100% | 100% | 1 000 | 100 000 |
| Hillwood AB | 100% | 100% | 4 000 | 400 000 |
| Nordic Performance CarAB | 100% | 100% | 50 000 | 50 000 |
| | | | | 22 729 000 |

| | Org.nr | Säte | Eget kapital | Resultat |
|------------------------------|-------------|------------|--------------|-----------|
| Ellfolk Bygg AB | 556305-2991 | Eskilstuna | 16 261 941 | 3 371 925 |
| Ellfolk Projektutveckling AB | 556736-4442 | Eskilstuna | 13 088 773 | 2 513 172 |
| Hillwood AB | 556672-1808 | Eskilstuna | 1 964 214 | 23 253 |
| Nordic Performance CarAB | 559121-6824 | Eskilstuna | 93 766 | 476 |

**Not 17 Antal aktier och kvotvärde
Moderbolaget**

Aktiekapitalet består av 1 000 st aktier med kvotvärde 100 kr

2025011407295

**Not 18 Disposition av vinst eller förlust
Moderbolaget**

2024-06-30

Förslag till vinstdisposition

Styrelsen föreslår att till förfogande stående vinstmedel:

| | |
|------------------------|-------------------|
| balanserad vinst | 48 344 449 |
| årets vinst | 3 088 |
| | 48 347 537 |
| disponeras så att | |
| i ny räkning överföres | 48 347 537 |
| | 48 347 537 |

Resultat- och balansräkningen kommer att föreläggas på årsstämma för fastställelse.

Den dag som framgår av min elektroniska underskrift

Johnny Ellfolk

Min revisionsberättelse har lämnats den dag som framgår av min elektroniska underskrift

Erik Hallander
Auktoriserad revisor

2025011407296



Verifikation av digital signering

För transaktion b4e787a1-6fdf-498a-89a1-59e6fde2024a

Nedan framgår verifikat för signering av dokument 556736-4343 Ellfolk Group AB för 20230701-20240630 - årsredovisning via signeringstjänsten WeSign.

Information om signering

Signering initierades 2024-12-27 och slutfördes genom att alla parter signerat 2024-12-27.

| | |
|--|--|
| <p>Ellfolk, Johnny Alf Mikael johnny@ellfolk.se</p> <p> <i>BankID returnerade personnamnet "JOHNNY ELLFOLK"</i></p> <p>Signerat: 2024-12-27</p> | <p>Hallander, Björn Erik Eketrä erik.hallander@weaudit.se</p> <p> <i>BankID returnerade personnamnet "ERIK HALLANDER"</i></p> <p>Signerat: 2024-12-27</p> |
|--|--|

Verifierad av



Förklaring. Detta är en verifikation av utförd elektronisk signatur och försegling av dokumentet ovan. Den digitala signeringen och förseglingen har gjorts med tjänsten WeSign. Detta digitala dokument har försetts med dolda bilagor för att kunna bevisa och kontrollera äktheten.

Äktheten kan kontrolleras genom att öppna detta dokument i en pdf-läsare som kan visa dolda bilagor, eller genom att ladda upp på wesofts verifieringstjänst på <https://sign.wesoft.se/verify>. Om signaturhandlingen har manipulerats i efterhand kommer detta framgå av verifieringen.

WeAudit

Revisionsberättelse

Till bolagsstämman i Ellfolk Group AB

Org.nr 556736-4343

Rapport om årsredovisningen och koncernredovisningen

Uttalanden

Jag har utfört en revision av årsredovisningen och koncernredovisningen för Ellfolk Group AB för räkenskapsåret 2023-07-01 - 2024-06-30. Enligt min uppfattning har årsredovisningen och koncernredovisningen upprättats i enlighet med årsredovisningslagen och ger en i alla väsentliga avseenden rättvisande bild av moderbolagets och koncernens finansiella ställning per den 2024-06-30 och av dessas finansiella resultat och kassaflöde för året enligt årsredovisningslagen. Förvaltningsberättelsen är förenlig med årsredovisningens och koncernredovisningens övriga delar. Jag tillstyrker därför att bolagsstämman fastställer resultaträkningen och balansräkningen för moderbolaget och koncernen.

Grund för uttalanden

Jag har utfört revisionen enligt International Standards on Auditing (ISA) och god revisionssed i Sverige. Mitt ansvar enligt dessa standarder beskrivs närmare i avsnittet *Revisorns ansvar*. Jag är oberoende i förhållande till moderbolaget och koncernen enligt god revisorssed i Sverige och har i övrigt fullgjort mitt yrkesetiska ansvar enligt dessa krav.

Jag anser att de revisionsbevis jag har inhämtat är tillräckliga och ändamålsenliga som grund för mina uttalanden.

Styrelsens ansvar

Det är styrelsen som har ansvaret för att årsredovisningen och koncernredovisningen upprättas och att de ger en rättvisande bild enligt årsredovisningslagen. Styrelsen ansvarar även för den interna kontroll som den bedömer är nödvändig för att upprätta en årsredovisning och koncernredovisning som inte innehåller några väsentliga felaktigheter, vare sig dessa beror på oegentligheter eller misstag.

Vid upprättandet av årsredovisningen och koncernredovisningen ansvarar styrelsen för bedömningen av bolagets och koncernens förmåga att fortsätta verksamheten. Den upplyser, när så är tillämpligt, om förhållanden som kan påverka förmågan att fortsätta verksamheten och att använda antagandet om fortsatt drift. Antagandet om fortsatt drift tillämpas dock inte om styrelsen avser att likvidera bolaget, upphöra med verksamheten eller inte har något realistiskt alternativ till att göra något av detta.

Revisorns ansvar

Mina mål är att uppnå en rimlig grad av säkerhet om huruvida årsredovisningen och koncernredovisningen som helhet inte innehåller några väsentliga felaktigheter, vare sig dessa beror på oegentligheter eller misstag, och att lämna en revisionsberättelse som innehåller mina uttalanden. Rimlig säkerhet är en hög grad av säkerhet, men är ingen garanti för att en revision som utförs enligt ISA och god revisionssed i Sverige alltid kommer att upptäcka en väsentlig felaktighet om en sådan finns. Felaktigheter kan uppstå på grund av oegentligheter eller misstag och anses vara väsentliga om de enskilt eller tillsammans rimligen kan förväntas påverka de ekonomiska beslut som användare fattar med grund i årsredovisningen och koncernredovisningen.

En ytterligare beskrivning av mitt ansvar för revisionen av årsredovisningen finns på Revisorsinspektionens webbplats: www.revisorsinspektionen.se/revisornsansvar. Denna beskrivning är en del av revisionsberättelsen.

Rapport om andra krav enligt lagar och andra författningar

Uttalanden

Utöver min revision av årsredovisningen och koncernredovisningen har jag även utfört en revision av styrelsens förvaltning för Ellfolk Group AB för räkenskapsåret 2023-07-01 - 2024-06-30 samt av förslaget till dispositioner beträffande bolagets vinst eller förlust.

Jag tillstyrker att bolagsstämman disponerar vinsten enligt förslaget i förvaltningsberättelsen och beviljar styrelsens ledamot ansvarsfrihet för räkenskapsåret.

Grund för uttalanden

Jag har utfört revisionen enligt god revisionssed i Sverige. Mitt ansvar enligt denna beskrivs närmare i avsnittet *Revisorns ansvar*. Jag är oberoende i förhållande till moderbolaget och koncernen enligt god revisorssed i Sverige och har i övrigt fullgjort mitt yrkesetiska ansvar enligt dessa krav.

Jag anser att de revisionsbevis jag har inhämtat är tillräckliga och ändamålsenliga som grund för mina uttalanden.

Ellfolk Group AB, Org.nr 556736-4343

WeAudit®

Styrelsens ansvar

Det är styrelsen som har ansvaret för förslaget till dispositioner beträffande bolagets vinst eller förlust. Vid förslag till utdelning innefattar detta bland annat en bedömning av om utdelningen är försvarlig med hänsyn till de krav som bolagets och koncernens verksamhetsart, omfattning och risker ställer på storleken av moderbolagets och koncernens egna kapital, konsolideringsbehov, likviditet och ställning i övrigt.

Styrelsen ansvarar för bolagets organisation och förvaltningen av bolagets angelägenheter. Detta innefattar bland annat att fortlöpande bedöma bolagets och koncernens ekonomiska situation och att tillse att bolagets organisation är utformad så att bokföringen, medelsförvaltningen och bolagets ekonomiska angelägenheter i övrigt kontrolleras på ett betryggande sätt.

Revisorns ansvar

Mitt mål beträffande revisionen av förvaltningen, och därmed mitt uttalande om ansvarfrihet, är att inhämta revisionsbevis för att med en rimlig grad av säkerhet kunna bedöma om någon styrelseledamot i något väsentligt avseende:

- företagit någon åtgärd eller gjort sig skyldig till någon försummelse som kan föranleda ersättningsskyldighet mot bolaget, eller
- på något annat sätt handlat i strid med aktiebolagslagen, årsredovisningslagen eller bolagsordningen.

Mitt mål beträffande revisionen av förslaget till dispositioner av bolagets vinst eller förlust, och därmed mitt uttalande om detta, är att med rimlig grad av säkerhet bedöma om förslaget är förenligt med aktiebolagslagen.

Rimlig säkerhet är en hög grad av säkerhet, men ingen garanti för att en revision som utförs enligt god revisionssed i Sverige alltid kommer att upptäcka åtgärder eller försummelser som kan föranleda ersättningsskyldighet mot bolaget, eller att ett förslag till dispositioner av bolagets vinst eller förlust inte är förenligt med aktiebolagslagen.

En ytterligare beskrivning av mitt ansvar för revisionen av förvaltningen finns på Revisorsinspektionens webbplats: www.revisorsinspektionen.se/revisornsansvar. Denna beskrivning är en del av revisionsberättelsen.

Eskilstuna enligt digital signatur

Erik Hallander

Auktoriserad revisor

Verifikation av digital signering

För transaktion 85f8c191-cabe-4556-a6fd-b3ba13967f61

Nedan framgår verifikat för signering av dokument Rev berättelse Ellfolk Group 2024 via signeringstjänsten WeSign.

Information om signering

Signering initierades 2024-12-27 och slutfördes genom att alla parter signerat 2024-12-27.

Hallander, Björn Erik Eketrä

erik.hallander@weaudit.se



BankID returnerade
personnamnet "ERIK
HALLANDER"

Signerat: 2024-12-27

Verifierad av



Förklaring. Detta är en verifikation av utförd elektronisk signatur och försegling av dokumentet ovan. Den digitala signeringen och förseglingen har gjorts med tjänsten WeSign. Detta digitala dokument har försetts med dolda bilagor för att kunna bevisa och kontrollera äktheten.

Äktheten kan kontrolleras genom att öppna detta dokument i en pdf-läsare som kan visa dolda bilagor, eller genom att ladda upp på wesofts verifieringstjänst på <https://sign.wesoft.se/verify>. Om signaturhandlingen har manipulerats i efterhand kommer detta framgå av verifieringen.

2025011407299