

# Årsredovisning

## AB Nybrogrus

Org.nr 556134-1164

Räkenskapsår 2021-01-01 – 2021-12-31

### Fastställelseintyg

Undertecknad styrelseledamot i AB Nybrogrus intygar att resultaträkningen och balansräkningen i årsredovisningen har fastställts på årsstämma 2022-06-29. Årsstämman beslutade att godkänna styrelsens förslag till resultatdisposition.

Jag intygar också att innehållet i årsredovisningen och revisionsberättelsen stämmer överens med originalen.

Nybro den 29 juni 2022



Märten Johansson

## Innehållsförteckning

Förvaltningsberättelse	s. 1-3
Koncernen RR och BR	s. 4-7
Koncernen kassaflöde	s. 8
Moderbolaget RR och BR	s. 9-11
Moderbolaget kassaflöde	s. 12
Redovisningsprinciper	s. 13-15
Noter	s. 16-25
Underskrifter	s. 25

## AB Nybrogrus

Org nr 556134-1164

### Årsredovisning

Styrelsen för AB Nybrogrus avger härmed följande årsredovisning för räkenskapsåret 2021-01-01 - 2021-12-31.

### Förvaltningsberättelse

#### Verksamheten

##### Allmänt om verksamheten

Bolaget har i likhet med tidigare år bedrivit verksamhet med utvinning, förädling och försäljning av grus- och bergmaterial.

Bolaget har sitt säte i Nybro, Kalmar län.

##### Miljö

Företaget driver fyra tillståndspliktiga anläggningar enligt miljöbalken. Tillstånden avser brytning och förädling av berg och natursand. Verksamheten inverkar på miljön och närmsta omgivning genom buller, tidvis damning samt vibrationer vid sprängning. Verksamheten påverkar även miljön genom utsläpp till luft som uppkommer från förbränningsmotorer i produktionsmaskiner samt genom förändring av landskapet som uppstår vid täktverksamhet vilket kan inverka på den biologiska mångfalden såväl negativt som positivt. Nybrogrus arbetar aktivt med omställningsarbete, är fossilfria i sin produktion och har reducerat CO2 avtrycket från produktionen med ca 80 % under en treårsperiod. Den tillståndspliktiga produktionen motsvarar över 85 % av omsättningen.

##### Väsentliga händelser under räkenskapsåret

Verksamheten har fortsatt utan väsentliga händelser under räkenskapsåret.

Rådande Covid-19 pandemin har inte påverkat bolaget i någon större utsträckning och förväntas så heller inte göra under 2022.

##### Väsentliga händelser efter räkenskapsårets slut

Kriget i Ukraina har påverkat verksamheten genom kraftiga kostnadsökningar på inköpta förnödenheter, energi och bränsle samt produktionstjänster. Detta har enbart delvis kunnat kompenseras genom höjda priser på sålda produkter.

#### Ägarförhållande

	Antal aktier	Fördelning
Jonas Johansson	408	34%
Stefan Johansson	408	34%
Mårten Johansson	384	32%
	<hr/> 1 200	<hr/> 100%

2022063013798

**Resultat och ställning  
Koncernen**

	2021	2020	2019	2018
Nettoomsättning, tkr	205 645	175 323	181 689	180 462
Resultat efter finansiella poster, tkr	30 469	25 346	33 683	25 479
Balansomslutning, tkr	271 478	254 120	217 604	193 354
Soliditet, %	78,7	75,5	79,2	77,0
Medelantalet anställda	48	46	40	38

**Moderbolag**

	2021	2020	2019	2018
Nettoomsättning, tkr	158 265	136 311	142 373	148 634
Resultat efter finansiella poster, tkr	24 139	19 568	27 906	23 054
Balansomslutning, tkr	234 837	210 731	189 228	169 763
Soliditet, %	79,0	79,9	81,9	79,4
Medelantalet anställda	38	36	36	35

**Förändringar i eget kapital  
Koncernen**

	Aktiekapital	Övrigt eget kapital
Belopp vid årets ingång	120 000	191 830 277
Vinstdisposition		
- omföring av föregående års vinst		
- utdelad enl. föreslagna vinstdispositionen		-2 040 000
Årets resultat		23 756 713
Belopp vid årets utgång	120 000	213 546 990

**Moderbolag**

	Aktiekapital	Reservfond	Balanserad vinst	Årets vinst
Belopp vid årets ingång	120 000	24 000	105 923 600	9 776 930
Vinstdisposition				
- omföring av föregående års vinst			9 776 930	-9 776 930
- utdelad enl. föreslagna vinstdispositionen			-2 040 000	
Årets resultat				11 710 807
Belopp vid årets utgång	120 000	24 000	113 660 530	11 710 807

Penneo dokumentnyckel: 15KXVE-MCMMB-EBIDE-OJGDV-C0837-MFFQY

**Förslag till resultatdisposition**

Föregående års vinstmedel, kronor 115 700 530 disponerades enligt följande:

Utdelades	2 040 000
Överfördes i ny räkning	113 660 530

Styrelsen föreslår att årets resultat, kronor 11 710 807 jämte från föregående år kvarstående vinstmedel, kronor 113 660 530 eller tillsammans kronor 125 371 337 disponeras sålunda:

Att utdela	2 040 000
Överföres i ny räkning	123 331 337
	<u>125 371 337</u>

**KONCERNEN****RESULTATRÄKNING**

	Not	2021-01-01 - 2021-12-31	2020-01-01 - 2020-12-31
<b>Rörelsens intäkter</b>			
Nettoomsättning		205 644 943	175 323 461
Punktskatter		-2 419 049	-3 005 763
Övriga intäkter		1 216 036	62 919
		<u>204 441 930</u>	<u>172 380 617</u>
<b>Rörelsens kostnader</b>			
Övriga externa kostnader	3,4	-126 077 803	-108 800 745
Personalkostnader	5	-30 705 423	-24 484 171
Avskrivningar	8,9,11,12,13	-17 852 476	-13 944 517
<b>Rörelseresultat</b>		<b>29 806 228</b>	<b>25 151 185</b>
<b>Finansiella poster</b>			
Resultat från andelar intressebolag		-695 021	241 992
Ränteintäkter och liknande resultatposter	15	2 850 353	585 975
Räntekostnader och liknande resultatposter	16	-1 492 103	-633 649
<b>Resultat efter finansiella poster</b>		<b>30 469 456</b>	<b>25 345 503</b>
<b>Skatt</b>			
Skatt på årets resultat	17	-4 849 688	-3 750 368
Uppskjuten skattekostnad		-1 863 055	-1 077 735
<b>Årets resultat</b>		<b>23 756 713</b>	<b>20 517 400</b>
<b>Hänförligt till</b>			
Moderföretagets aktieägare		23 756 713	20 517 400
Minoritetsintresse		0	0

**KONCERNEN****BALANSRÄKNING****TILLGÅNGAR**

	Not	2021-12-31	2020-12-31
<b>Anläggningstillgångar</b>			
<b>Immateriella anläggningstillgångar</b>			
Goodwill	14	5 294 162	6 766 866
<b>Materiella anläggningstillgångar</b>			
Bergtäkter	7	2	2
Grustäkter	8	2	217 875
Markanläggningar	9	2 236 412	2 697 956
Mark	10	89 931	89 931
Byggnader	11	7 843 190	8 390 093
Maskiner etc.	12	86 371 392	71 114 440
Inventarier	13	18 442 422	18 831 255
Pågående nyanläggningar		2 827 600	11 110 000
		<u>117 810 952</u>	<u>112 451 552</u>
<b>Finansiella anläggningstillgångar</b>			
Uppskjuten skattefordran		0	0
Andelar i intresseföretag		151 071	846 092
Fordringar hos intresseföretag		953 471	2 177 389
Andra aktier och andelar		0	0
Andra långfristiga fordringar		0	54 442
		<u>1 104 542</u>	<u>3 077 923</u>
<b>Summa anläggningstillgångar</b>		<b>124 209 656</b>	<b>122 296 341</b>
<b>Omsättningstillgångar</b>			
<b>Varulager m.m.</b>			
Förnödenheter		1 404 957	930 126
Färdiga varor och handelsvaror		35 380 629	35 406 230
		<u>36 785 586</u>	<u>36 336 356</u>
<b>Kortfristiga fordringar</b>			
Kundfordringar		22 555 131	18 732 248
Fodringar hos intresseföretag		698 301	1 382 830
Skattefordran		1 946 244	1 246 339
Övriga fordringar		228 508	2 200 907
Förutbetalda kostnader, upplupna intäkter		3 005 304	7 315 559
		<u>28 433 488</u>	<u>30 877 883</u>

<b>Kortfristiga placeringar</b>		
Övriga kortfristiga placeringar	32 086 522	29 907 533
<b>Kassa och bank</b>	49 962 503	34 702 027
<b>Summa omsättningstillgångar</b>	147 268 100	131 823 799
<b>SUMMA TILLGÅNGAR</b>	<u>271 477 755</u>	<u>254 120 140</u>

**KONCERNEN****EGET KAPITAL OCH SKULDER**

	Not	2021-12-31	2020-12-31
<b>Eget Kapital</b>			
Aktiekapital		120 000	120 000
Annat eget kapital inklusive årets resultat		213 546 990	191 830 277
<b>Eget kapital hänförligt till moderföretagets aktieägare</b>		<u>213 666 990</u>	<u>191 950 277</u>
<b>Avsättningar</b>			
Uppskjuten skatt		17 856 762	15 993 708
Övriga avsättningar	22	<u>7 307 100</u>	<u>7 193 100</u>
		25 163 862	23 186 808
<b>Kortfristiga skulder</b>			
Skulder till kreditinstitut		1 602 180	4 383 302
Leverantörsskulder		19 500 284	14 208 768
Förskott från kunder		0	0
Skulder till intressebolag		0	0
Skatteskulder		353 579	145 016
Övriga kortfristiga skulder		1 000 306	11 868 701
Upplupna kostnader, förutbetalda intäkter		10 190 554	8 377 268
<b>Summa kortfristiga skulder</b>		<u>32 646 903</u>	<u>38 983 055</u>
<b>SUMMA EGET KAPITAL OCH SKULDER</b>		<u><u>271 477 755</u></u>	<u><u>254 120 140</u></u>

**KONCERNEN****KASSAFLÖDESANALYS**

	2021-01-01 - 2021-12-31	2020-01-01 - 2020-12-31
<b>Den löpande verksamheten</b>		
Rörelseresultat	29 806 228	25 151 185
<i>Justeringar för poster som inte ingår i kassaflödet</i>		
Avskrivningar och nedskrivningar	17 852 476	13 944 517
Förändring avsättningar	1 977 053	1 255 220
Realisationsresultat	-118 115	
	<b>49 517 642</b>	<b>40 350 922</b>
Erhållen ränta	2 850 353	585 975
Erlagd ränta	-1 492 103	-633 649
Betald inkomstskatt	-7 204 085	-6 779 417
<b>Kassaflöde från den löpande verksamheten före förändringar av rörelsekapital</b>	<b>43 671 807</b>	<b>33 523 831</b>
<b>Förändring av rörelsekapital</b>		
Förändring av varulager	-449 230	3 451 234
Förändring av fordringar	3 144 300	8 043 023
Förändring av kortfristiga placeringar	-2 178 989	-246 576
Förändring av kortfristiga skulder	-6 395 552	6 411 324
<b>Kassaflöde från den löpande verksamheten</b>	<b>37 792 336</b>	<b>51 182 836</b>
<b>Investeringsverksamheten</b>		
Förvärv av materiella anläggningstillgångar	-21 951 142	-61 623 588
Förvärv av immateriella anläggningstillgångar	0	-6 766 866
Förvärv av dotterbolag	0	604 324
Förvärv av intressebolag	0	0
Förändring av finansiella anläggningstillgångar	1 278 360	82 403
Försäljning av anläggningstillgångar	180 922	0
<b>Kassaflöde från investeringsverksamheten</b>	<b>-20 491 860</b>	<b>-67 703 727</b>
<b>Finansieringsverksamheten</b>		
Förändring av skuld	0	0
Förändring av avsättningar	0	0
Utbetald utdelning	-2 040 000	-2 040 000
<b>Kassaflöde från finansieringsverksamheten</b>	<b>-2 040 000</b>	<b>-2 040 000</b>
<b>Årets kassaflöde</b>	<b>15 260 476</b>	<b>-18 560 892</b>
<b>Likvida medel vid årets början</b>	<b>34 702 027</b>	<b>53 262 918</b>
<b>Likvida medel vid årets slut</b>	<b>49 962 503</b>	<b>34 702 027</b>

**MODERBOLAGET****RESULTATRÄKNING**

	Not	2021-01-01 - 2021-12-31	2020-01-01 - 2020-12-31
<b>Rörelsens intäkter</b>			
Nettoomsättning	1	158 265 244	136 310 666
Punktskatter		-1 103 301	-1 640 196
Övriga rörelseintäkter		645 680	41 400
		<u>157 807 623</u>	<u>134 711 870</u>
<b>Rörelsens kostnader</b>			
Övriga externa kostnader	2,3,4	-96 983 226	-82 185 770
Personalkostnader	5	-23 292 578	-20 939 282
Avskrivningar	9,11,12,13	-14 093 950	-11 956 909
		<u>23 437 869</u>	<u>19 629 910</u>
<b>Rörelseresultat</b>			
<b>Finansiella poster</b>			
Ränteintäkter och liknande resultatposter	15	2 117 860	306 168
Räntekostnader och liknande resultatposter	16	-1 417 197	-367 724
		<u>24 138 532</u>	<u>19 568 354</u>
<b>Resultat efter finansiella poster</b>			
<b>Bokslutsdispositioner</b>	6	<u>-8 771 595</u>	<u>-6 995 471</u>
<b>Resultat före skatt</b>		<u>15 366 937</u>	<u>12 572 883</u>
<b>Skatt</b>	17	<u>-3 656 130</u>	<u>-2 795 953</u>
<b>Årets resultat</b>		<u><u>11 710 807</u></u>	<u><u>9 776 930</u></u>

**MODERBOLAGET****BALANSRÄKNING**

<b>TILLGÅNGAR</b>		<b>2021-12-31</b>	<b>2020-12-31</b>
	<b>Not</b>		
<b>Anläggningstillgångar</b>			
<b>Materiella anläggningstillgångar</b>			
Bergtäkter	7	2	2
Grustäkt	8	1	1
Markanläggningar	9	2 134 579	2 570 123
Mark	10	89 931	89 931
Byggnader	11	6 532 687	7 181 415
Maskiner etc.	12	80 940 598	65 287 811
Inventarier	13	9 556 923	9 875 364
Pågående nyalagningar		1 817 600	11 020 000
		<u>101 072 322</u>	<u>96 024 647</u>
<b>Finansiella anläggningstillgångar</b>			
Andelar i koncernföretag	18	26 279 723	26 428 886
Andelar i intresseföretag	19	604 100	604 100
Fordringar hos koncernföretag		8 042 326	0
Fordringar hos intresseföretag		953 471	2 177 389
Andra långfristiga fordringar		0	54 442
		<u>35 879 620</u>	<u>29 264 817</u>
<b>Summa anläggningstillgångar</b>		<b>136 951 942</b>	<b>125 289 464</b>
<b>Omsättningstillgångar</b>			
<b>Varulager m.m.</b>			
Förnödenheter		472 980	240 171
Färdiga varor		22 190 222	21 124 173
		<u>22 663 202</u>	<u>21 364 344</u>
<b>Kortfristiga fordringar</b>			
Kundfordringar		13 506 953	11 100 221
Fordringar hos koncernföretag		0	59 275
Fordringar hos intresseföretag		698 301	1 382 830
Skattefordran		1 855 120	1 013 685
Övriga fordringar		1 327	2 193 292
Förutbetalda kostnader, upplupna intäkter		6 149 473	8 119 419
		<u>22 211 173</u>	<u>23 868 722</u>
<b>Kortfristiga placeringar</b>			
Övriga kortfristiga placeringar		23 937 754	22 386 312
<b>Kassa och bank</b>	20	29 072 741	17 821 766
<b>Summa omsättningstillgångar</b>		<b>97 884 870</b>	<b>85 441 144</b>
<b>SUMMA TILLGÅNGAR</b>		<b><u>234 836 812</u></b>	<b><u>210 730 608</u></b>

**MODERBOLAGET****EGET KAPITAL OCH SKULDER**

		2021-12-31	2020-12-31
	Not		
<b>Eget kapital</b>			
<i>Bundet eget kapital</i>			
Aktiekapital		120 000	120 000
Reservfond		24 000	24 000
		<u>144 000</u>	<u>144 000</u>
<i>Fritt eget kapital</i>			
Balanserad resultat		113 660 530	105 923 600
Årets resultat		11 710 807	9 776 930
		<u>125 371 337</u>	<u>115 700 530</u>
<b>Summa eget kapital</b>		<b>125 515 337</b>	<b>115 844 530</b>
<b>Obeskattade reserver</b>	21	75 494 189	66 722 594
<b>Avsättningar</b>			
Övriga avsättningar	22	5 365 600	5 174 000
<b>Kortfristiga skulder</b>			
Leverantörsskulder		15 773 110	9 553 106
Skulder till koncernbolag		3 996 549	0
Skatteskulder		0	0
Övriga kortfristiga skulder		21 093	6 997 000
Upplupna kostnader, förutbetalda intäkter		8 670 934	6 439 378
<b>Summa kortfristiga skulder</b>		<u>28 461 686</u>	<u>22 989 484</u>
<b>SUMMA EGET KAPITAL OCH SKULDER</b>		<u><b>234 836 812</b></u>	<u><b>210 730 608</b></u>

**MODERBOLAGET****KASSAFLÖDESANALYS**

	2021-01-01 - 2021-12-31	2020-01-01 - 2020-12-31
<b>Den löpande verksamheten</b>		
Rörelseresultat	23 437 869	19 629 910
<i>Justeringar för poster som inte ingår i kassaflödet</i>		
Avskrivningar och nedskrivningar	15 493 950	12 561 009
Realisationsresultat	-282 759	
Förändring av avsättningar	191 600	216 750
	<b>38 840 660</b>	<b>32 407 669</b>
Erhållen ränta	2 117 860	306 168
Erlagd ränta	-1 417 197	-367 724
Betald inkomstskatt	-4 497 565	-4 654 296
<b>Kassaflöde från den löpande verksamheten före förändringar av rörelsekapital</b>	<b>35 043 758</b>	<b>27 691 817</b>
<b>Förändring av rörelsekapital</b>		
Förändring av varulager	-1 298 858	745 897
Förändring av fordringar	2 498 984	8 107 277
Förändring av kortfristiga placeringar	-1 551 442	121 533
Förändring av kortfristiga skulder	5 472 202	400 925
<b>Kassaflöde från den löpande verksamheten</b>	<b>40 164 644</b>	<b>37 067 449</b>
<b>Investeringsverksamheten</b>		
Förvärv av materiella anläggningstillgångar	-18 677 944	-58 097 697
Förvärv av intresseföretag		-604 100
Förändring av finansiella anläggningstillgångar	-8 014 803	82 402
Försäljning av anläggningstillgångar	-180 922	0
<b>Kassaflöde från investeringsverksamheten</b>	<b>-26 873 669</b>	<b>-58 619 395</b>
<b>Finansieringsverksamheten</b>		
Amortering av skuld	0	0
Lämnade koncernbidrag	0	0
Utbetald utdelning	-2 040 000	-2 040 000
<b>Kassaflöde från finansieringsverksamheten</b>	<b>-2 040 000</b>	<b>-2 040 000</b>
<b>Årets kassaflöde</b>	<b>11 250 975</b>	<b>-23 591 946</b>
<b>Likvida medel vid årets början</b>	<b>17 821 766</b>	<b>41 413 712</b>
<b>Likvida medel vid årets slut</b>	<b>29 072 741</b>	<b>17 821 766</b>

## Bokslutskommentarer

### Redovisningsprinciper

Årsredovisningen och koncernredovisningen har upprättats enligt Årsredovisningslagen (1995:1554) och Bokföringsnämndens allmänna råd BFNAR 2012:1 Årsredovisning och koncernredovisning (K3).

### Koncernredovisning

Koncernredovisningen är upprättad enligt förvärvsmetoden. Koncernredovisningen omfattar moderföretaget samt dess dotterföretag. Med dotterföretag avses de företag i vilka moderföretaget, direkt eller indirekt, har ett bestämmande inflytande. I normalfallet avser detta företag där moderföretaget innehar mer än 50 % av rösterna. I koncernredovisningen ingår dotterföretagen från den dagen koncernen erhåller bestämmande inflytande tills den dag det inte längre föreligger. Dotterföretagens redovisningsprinciper överensstämmer med koncernens redovisningsprinciper i övrigt.

### Andelar i intresseföretag, joint venture samt ägarintressen i övriga företag

Med ägarintresse i övriga företag innebär andelar i ett annat företag som är avsett att främja verksamheten i ägarföretaget genom att skapa en varaktig förbindelse med det andra företaget.

Koncernens innehav av andelar i ett företag som inte är dotterföretag men där koncernen utövar ett betydande men inte bestämmande inflytande klassificeras som innehav av andelar i intresseföretag. Intresseföretag föreligger då koncernen innehar mer än 20 % men mindre än 50 % av rösterna i den juridiska personen. Koncernen redovisar andelar i intresseföretag enligt kapitalandelsmetoden. I de fall koncernen förvärvar ytterligare andelar i intresseföretaget, men det fortsatt är ett intresseföretag till koncernen, omvärderas inte det tidigare innehavet. Då andelar i intresseföretag avyttras, så att betydande inflytande inte längre föreligger, redovisas hela innehavet som avyttrat och eventuell vinst eller förlust redovisas i koncernens resultaträkning. I de fall det ändå finns kvar andelar redovisas de som Övriga värdenannersinnehav. Då koncernen har gemensamt bestämmande inflytande genom har avtalsbaserade samarbeten, i gemensamt styrda verksamheter, tillgångar eller företaget föreligger ett så kallade joint venture. Koncernen tillämpar kapitalandelsmetoden vid redovisning av innehav i joint venture. I de fall ytterligare andelar förvärvas, men innehavet fortsatt klassificeras som ett joint venture, omvärderas inte det tidigare innehavet. Då andelar avyttras, och innehavet inte längre klassificeras som ett gemensamt styrt företag, redovisas hela innehavet som avyttrat och eventuell vinst eller förlust redovisas i koncernens resultaträkning.

Med ägarintresse i övriga företag innebär andelar i ett annat företag som är avsett att främja verksamheten i ägarföretaget genom att skapa en varaktig förbindelse med det andra företaget.

### Intäktsredovisning

Intäkten redovisas till verkligt värde av vad som erhållits eller kommer att erhållas. Det innebär att intäkten redovisas till nominellt värde (fakturabelopp) om ersättning erhålls i likvida medel direkt vid leveransen. Avdrag görs för lämnade rabatter.

### Skatt

#### Total skatt

Total skatt utgörs av aktuell skatt. Skatter redovisas i resultaträkningen, utom då underliggande transaktion redovisas direkt mot eget kapital varvid tillhörande skatteeffekt redovisas i eget kapital.

#### Aktuell skatt

Aktuell skatt avser inkomstskatt för innevarande räkenskapsår samt den del av tidigare räkenskapsårs inkomstskatt som ännu inte redovisats. Aktuell skatt beräknas utifrån per den skattesats som gäller per balansdagen.

#### Uppskjuten skatt

Uppskjuten skatt är inkomstskatt som avser framtida räkenskapsår till följd av tidigare händelser. Redovisning sker enligt balansräkningsmetoden. Enligt denna redovisas uppskjutna skatteskulder och uppskjutna skattefordringar på temporära skillnader som uppstår mellan bokförda respektive skattemässiga värden för tillgångar och skulder samt för övriga skattemässiga avdrag eller underskott.

Uppskjutna skattefordringar nettoredovisas mot uppskjutna skatteskulder endast om de kan betalas med ett nettobelopp. Uppskjuten skatt beräknas utifrån beslutad skattesats på balansdagen. Effekten av förändringar i gällande skattesatser resultatförs i den period förändringen lagstads. Uppskjutna skattefordringar reduceras till den del det inte är sannolikt att den underliggande skattefordran kommer att kunna realiseras inom en överskådlig framtid. Uppskjuten skattefordran redovisas som finansiell anläggningstillgång och uppskjuten skatteskuld som avsättning.

### Varulager

#### Moderbolag och koncernen

Varulagret har värderats enligt lägsta värdets princip, post för post, till det lägsta av anskaffningskostnaden och verkligt värde.

### Anläggningstillgångar

Materiella anläggningstillgångar redovisas till anskaffningsvärde minskat med ackumulerade avskrivningar och eventuella nedskrivningar.

Materiella anläggningstillgångar har delats upp på betydande komponenter när komponenterna har väsentligt olika nyttjandeperioder.

Tillämpade avskrivningstider, moderbolag och koncern:

Täkt	Utbruten mängd i förhållande till tillståndsgiven mängd/ beräknad mängd.
Byggnader och mark	25-50 år
Maskiner och andra tekniska anläggningar	5-25 år
Inventarier och andra tekniska anläggningar	5-10 år
Markinventarier	5-12 år
Markanläggningar	5-20 år

Vid fastställande av det avskrivningsbara beloppet för dessa har hänsyn tagits till beräknat restvärde.

Leasingavtal

*Koncernen som leasetagare*

Tillgångar som leasas genom ett finansiellt leasingavtal redovisas som en materiell anläggningstillgång samtidigt som framtida leasingavgifter redovisas som skuld. Vid det första redovisningstillfället redovisas tillgången och skulden till nuvärdet av framtida minimileasaseavgifter och eventuellt restvärde. Vid beräkningen av nuvärdet av minimileasaseavgifterna används avtalets implicita ränta.

Koncernen är leasetagare genom så kallade operationella leasingavtal då de ekonomiska risker och fördelar som är förknippade med tillgången inte har övergått till koncernen. Leasingavgifterna, inklusive en eventuell första förhöjd hyra, redovisas som en kostnad linjärt över leasingperioden.

*Moderbolaget*

I moderföretaget redovisas samtliga leasingavtal, såväl finansiella som operationella, som operationella leasingavtal.

Avsättningar

Avsättningar redovisas när bolaget har en formell eller informell förpliktelse som en följd av tidigare händelser och det är sannolikt att ett utflöde av resurser kommer att krävas för att reglera förpliktelsen. Avsättningar värderas till den bästa uppskattningen av det belopp som krävs för att reglera förpliktelsen. Om effekten av tid när betalning sker är väsentlig nuvärdesberäknas förpliktelsen.

Nyckeltalsdefinitioner

*Soliditet*

Totalt eget kapital / totala tillgångar

**NOTER**

**Not 1 Uppgifter om inköp och försäljning inom samma koncern**

	<u>2021</u>	<u>2020</u>
Andel av årets inköpskostnader	4,44%	5,02%
Andel av årets försäljningsintäkter	10,24%	7,36%

**Not 2 Övriga externa kostnader**

<b>Moderbolag</b>	<u>2021</u>	<u>2020</u>
Råvaruinköp	-8 247 296	-6 600 340
Transportkostnader	-27 814 890	-23 078 641
Förändring av lager	91 049	-748 202
Övriga externa kostnader	-60 995 986	-51 758 586
	<u>-96 967 123</u>	<u>-82 185 770</u>

**Not 3 Information angående ersättning till revisor**

Till bolagets revisor och revisionsföretag har ersättning utgått:

	<u>2021</u>		<u>2020</u>	
	Koncernen	Moderbolag	Koncernen	Moderbolag
för revision och annan granskning enligt aktiebolagslagen mm samt rådgivning och annat biträde som förädlats av iakttagelser vid granskningen	214 124	71 300	187 600	109 600
	0	0	0	0
<b>Summa</b>	<u>214 124</u>	<u>71 300</u>	<u>187 600</u>	<u>109 600</u>

**Not 4 Leasingavtal**

**Operationell leasing**

	<u>2021</u>		<u>2020</u>	
	Koncernen	Moderbolag	Koncernen	Moderbolag
Kostnadsförda leasingavgifter avseende operationella leasingavtal	275 111	227 879	300 589	205 777
Framtida leasingavgifter avseende ej uppsägningsbara operationella leasingavtal				
Ska betalas inom 1 år	279 012	170 532	229 347	187 683
Ska betalas inom 1-5 år	355 741	196 429	62 052	30 804

**Not 5 Löner, andra ersättningar och sociala kostnader**

	2021		2020	
	Koncernen	Moderbolag	Koncernen	Moderbolag
<b>Medelantalet anställda</b>				
Män	43	33	41	31
Kvinnor	5	5	5	5
<b>Löner och andra ersättningar</b>				
Ledande befattningshavare	1 740 072	1 740 072	1 685 650	1 685 650
Övriga anställda	20 033 573	14 750 469	16 116 463	13 521 868
	<u>21 773 645</u>	<u>16 490 541</u>	<u>17 802 113</u>	<u>15 207 518</u>
<b>Sociala kostnader</b>				
Pensionskostnader	1 333 152	1 101 665	1 083 090	1 001 152
Övriga sociala kostnader	6 290 987	4 773 378	4 507 245	3 871 150
	<u>7 624 139</u>	<u>5 875 043</u>	<u>5 590 335</u>	<u>4 872 302</u>

**Not 6 Bokslutsdispositioner**

Moderbolag	2021	2020
Avsättning periodiseringsfond	-5 800 000	-4 200 000
Återföring periodiseringsfond	6 000 000	5 500 000
Skillnad mellan bokförda avskrivningar och avskrivningar enl. plan	<u>-8 971 595</u>	<u>-8 295 471</u>
Summa	-8 771 595	-6 995 471

**Not 7 Bergtäkt**

	2021		2020	
	Koncernen	Moderbolag	Koncernen	Moderbolag
<b>Anskaffningsvärde</b>				
Anskaffningsvärde vid årets början	4 098 277	4 098 277	4 098 277	4 098 277
Nyanskaffningar	-	-	-	-
Försäljning	-	-	-	-
Utgående anskaffningsvärde	<u>4 098 277</u>	<u>4 098 277</u>	<u>4 098 277</u>	<u>4 098 277</u>
<b>Substansminskningsavdrag</b>				
Ingående substansminskningsavdrag	-4 098 275	-4 098 275	-4 098 275	-4 098 275
Försäljning	-	-	-	-
Årets substansminskningsavdrag	-	-	-	-
Utgående ack substansminskningsavdrag	<u>-4 098 275</u>	<u>-4 098 275</u>	<u>-4 098 275</u>	<u>-4 098 275</u>
Utgående planenligt restvärde	2	2	2	2

**Not 8 Grustäkt**

	2021		2020	
	Koncernen	Moderbolag	Koncernen	Moderbolag
<b>Anskaffningsvärde</b>				
Anskaffningsvärde vid årets början	4 715 327	2 515 327	4 715 327	2 515 327
Nyanskaffningar	-	-	-	-
Försäljningar/utrangeringar	-	-	-	-
<b>Utgående anskaffningsvärde</b>	<b>4 715 327</b>	<b>2 515 327</b>	<b>4 715 327</b>	<b>2 515 327</b>
<b>Avskrivningar</b>				
Ingående avskrivningar	-4 497 452	-2 515 326	-3 788 928	-2 515 326
Försäljningar/utrangeringar	-	-	-	-
Årets avskrivningar	-217 873	-	-708 524	-
<b>Utgående ack. avskrivningar</b>	<b>-4 715 325</b>	<b>-2 515 326</b>	<b>-4 497 452</b>	<b>-2 515 326</b>
Utgående planenligt restvärde	2	1	217 875	1

**Not 9 Markanläggningar**

	2021		2020	
	Koncernen	Moderbolag	Koncernen	Moderbolag
<b>Anskaffningsvärde</b>				
Anskaffningsvärde vid årets början	10 307 166	10 177 166	9 868 686	9 868 686
Anskaffningar via förvärv	-	-	130 000	-
Nyanskaffningar	-	-	308 480	308 480
Försäljningar/utrangeringar	-	-	-	-
<b>Utgående anskaffningsvärde</b>	<b>10 307 166</b>	<b>10 177 166</b>	<b>10 307 166</b>	<b>10 177 166</b>
<b>Avskrivningar</b>				
Ingående avskrivningar	-7 609 210	-7 607 043	-7 177 926	-7 177 926
Anskaffningar via förvärv	-	-	-2 167	-
Försäljningar/utrangeringar	-	-	-	-
Årets avskrivningar	-461 544	-435 544	-429 117	-429 117
<b>Utgående ack. avskrivningar</b>	<b>-8 070 754</b>	<b>-8 042 587</b>	<b>-7 609 210</b>	<b>-7 607 043</b>
Utgående planenligt restvärde	2 236 412	2 134 579	2 697 956	2 570 123

**Not 10 Mark**

	2021		2020	
	Koncernen	Moderbolag	Koncernen	Moderbolag
<b>Anskaffningsvärde</b>				
Anskaffningsvärde vid årets början	89 931	89 931	89 931	89 931
Nyanskaffningar	-	-	-	-
Försäljningar/utrangeringar	-	-	-	-
<b>Utgående anskaffningsvärde</b>	<b>89 931</b>	<b>89 931</b>	<b>89 931</b>	<b>89 931</b>

**Not 11 Byggnader**

	2021		2020	
	Koncernen	Moderbolag	Koncernen	Moderbolag
<b>Anskaffningsvärde</b>				
Anskaffningsvärde vid årets början	15 962 964	14 195 316	15 962 964	14 195 316
Nyanskaffningar	190 200	-	-	-
Försäljningar/utrangeringar	-	-	-	-
Utgående anskaffningsvärde	16 153 164	14 195 316	15 962 964	14 195 316
<b>Avskrivningar</b>				
Ingående avskrivningar	-7 572 871	-7 013 901	-6 841 316	-6 365 173
Försäljningar/utrangeringar	-	-	-	-
Årets avskrivningar	-737 103	-648 728	-731 555	-648 728
Utgående ack. avskrivningar	-8 309 974	-7 662 629	-7 572 871	-7 013 901
Utgående planenligt restvärde	7 843 190	6 532 687	8 390 093	7 181 415

**Not 12 Maskiner och andra tekniska anläggningar**

	2021		2020	
	Koncernen	Moderbolag	Koncernen	Moderbolag
<b>Anskaffningsvärde</b>				
Anskaffningsvärde vid årets början	152 130 904	139 547 595	100 270 803	95 146 163
Anskaffningar via förvärv	-	-	6 330 704	-
Nyanskaffningar	26 057 879	26 057 879	45 529 397	45 529 397
Försäljningar/utrangeringar	-1 661 851	-1 661 851	-	-1 127 965
Utgående anskaffningsvärde	176 526 932	163 943 623	152 130 904	139 547 595
<b>Avskrivningar</b>				
Ingående avskrivningar	-81 016 464	-74 259 784	-71 732 176	-67 305 639
Anskaffningar via förvärv	-	-	-1 091 326	-
Försäljningar/utrangeringar	1 661 851	1 661 851	-	1 127 965
Årets avskrivningar	-10 800 927	-10 405 092	-8 192 962	-8 082 110
Utgående ack. avskrivningar	-90 155 540	-83 003 025	-81 016 464	-74 259 784
Utgående planenligt restvärde	86 371 392	80 940 598	71 114 440	65 287 811

**Not 13 Inventarier**

Moderbolag och koncernen	2021		2020	
	Koncernen	Moderbolag	Koncernen	Moderbolag
<u>Anskaffningsvärde</u>				
Anskaffningsvärde vid årets början	60 017 060	45 306 902	52 830 836	45 666 142
Anskaffningar via förvärv	-	-	4 019 573	-
Nyanskaffningar	4 023 734	2 387 224	4 765 711	1 239 820
Försäljningar/utrangeringar	-615 060	-615 060	-1 599 060	-1 599 060
Utgående anskaffningsvärde	63 425 734	47 079 065	60 017 060	45 306 902
<u>Avskrivningar</u>				
Ingående avskrivningar	-41 185 805	-35 431 538	-37 504 580	-34 233 644
Anskaffningar via förvärv	-	-	-1 397 926	-
Försäljningar/utrangeringar	513 982	513 982	1 599 060	1 599 060
Årets avskrivningar	-4 311 489	-2 604 586	-3 882 359	-2 796 954
Utgående ack. avskrivningar	-44 983 312	-37 522 142	-41 185 805	-35 431 538
Utgående planenligt restvärde	18 442 422	9 556 923	18 831 255	9 875 364

**Not 14 Goodwill**

Koncernen	2021	2020
<u>Anskaffningsvärde</u>		
Ingående anskaffningsvärde	6 766 866	-
Årets anskaffningar	-	6 766 866
Omklassificeringar	-149 163	-
Utgående ackumulerade anskaffningsvärde	6 617 703	6 766 866
<u>Avskrivningar</u>		
Ingående avskrivningar	0	-
Årets avskrivningar	-1 323 541	0
Utgående ackumulerade avskrivningar	-1 323 541	0
Utgående redovisat värde	5 294 162	6 766 866

Planenliga avskrivningar sker med 20 % från 2021-01-01

**Not 15 Övriga ränteintäkter och liknande resultatposter**

	2021		2020	
	Koncernen	Moderbolag	Koncernen	Moderbolag
Utdelningar	484 771	358 044	197 359	134 932
Övriga ränteintäkter	722 589	412 824	642 880	425 499
Valutakurseffekter	82 031	82 031	0	0
Resultat vid avyttringar	1 560 962	1 264 962	-254 263	-254 263
Nedskrivningar	0	0	0	0
	2 850 353	2 117 860	585 975	306 168

**Not 16 Övriga räntekostnader och liknande resultatposter**

	2021		2020	
	Koncernen	Moderbolag	Koncernen	Moderbolag
Nedskrivningar	-1 400 000	-1 400 000	-	-
Övriga räntekostnader	-92 103	-17 197	-73 308	-29 889
Valutakurseffekter	0	0	-337 835	-337 835
Övriga finanisella kostnader	0		-222 506	0
	<b>-1 492 103</b>	<b>-1 417 197</b>	<b>-633 649</b>	<b>-367 724</b>

**Not 17 Skatt på årets resultat**

	2021		2020	
	Koncernen	Moderbolag	Koncernen	Moderbolag
Aktuell skatt	4 849 688	3 656 130	3 750 368	2 795 953
Uppskjuten skatt	1 863 055	0	1 077 735	0
	<b>6 712 743</b>	<b>3 656 130</b>	<b>4 828 103</b>	<b>2 795 953</b>

	2021		2020	
	Koncernen	Moderbolag	Koncernen	Moderbolag
Redovisat resultat före skatt	30 469 456	15 366 937	25 345 503	12 572 883
Skatt på redovisat resultat enligt gällande skattesats	6 276 708	3 165 589	5 423 938	2 690 597
Skatteeffekten av:				
Avskrivning Goodwill	272 649	0	0	0
Resultat från intresseföretag	143 174	0	0	0
Ej avdragsgill nedskrivning	288 400	288 400	0	0
Övriga ej avdragsgilla kostnader	84 094	72 146	17 740	10 547
Övriga poster	157 359	129 995	60 553	94 809
Nyttjade ej aktiverade underskottsavdrag	-205 226	0	0	0
Förändring av skattesats avseende uppskjuten skatt temporära skillnader	-304 416	0	-622 342	0
<b>Redovisad skatt</b>	<b>6 712 743</b>	<b>3 656 130</b>	<b>4 879 889</b>	<b>2 795 953</b>
Effektiv skattesats	22,03%	23,79%	19,25%	22,24%

**Not 18 Andelar i koncernföretag**

Moderbolag	<u>2021</u>	<u>2020</u>
Ingående ackumulerade anskaffningsvärden	26 428 886	20 035 986
Inköp		6 997 000
Försäljning		0
Omklassificeringar	-149 163	-604 100
Redovisat värde vid årets slut	<u>26 279 723</u>	<u>26 428 886</u>

**Specifikation av moderföretagets innehav av aktier och andelar i koncernföretag**

Dotterföretag/Org nr/Säte

Berg Grus Sand Småland AB

Org. nr. 556071-6390

Säte: Nybro

Antal andelar	i %	Redovisat värde	Eget kapital	Årets resultat
95 000	100	12 666 000	30 325 693	2 289 098

GEBA Betong i Vimmerby AB

Org. nr. 556527-4221

Säte: Nybro

Antal andelar	i %	Redovisat värde	Eget kapital	Årets resultat
2 000	100	6 765 886	17 250 814	2 112 672

Betongproduktion i Västervik AB

Org. nr. 559069-1407

Säte: Västervik

Antal andelar	i %	Redovisat värde	Eget kapital	Årets resultat
500	100	6 847 837	2 057 977	1 004 049

**Not 19 Andelar i intresseföretag**

<b>Moderbolag</b>	<u>2021</u>	<u>2020</u>
<u>Anskaffningsvärde</u>		
Ingående anskaffningsvärden	604 100	0
Omklassificeringar	1 400 000	604 100
Utgående ackumulerade anskaffningsvärden	<u>2 004 100</u>	<u>604 100</u>
 <u>Nedskrivningar</u>		
Ingående nedskrivningar	0	0
Årets nedskrivningar	-1 400 000	0
Utgående ackumulerade nedskrivningar	<u>-1 400 000</u>	<u>0</u>
 Utgående redovisat värde	604 100	604 100

**Specifikation av moderföretagets innehav av aktier och andelar i intresseföretag**

AB Bröderna Höglund

Org. nr. 556717-2860

Säte: Kalmar

	Antal andelar	i %	Redovisat värde	Årets resultat
	677	33	604 100	-2 106 125

**Not 20 Kassa och bank**

<b>Moderbolag</b>	<u>2021-12-31</u>	<u>2020-12-31</u>
Kassamedel	6 768	5 156
Bankmedel	29 065 973	17 816 610
	<u>29 072 741</u>	<u>17 821 766</u>
 <u>Checkräkningskredit</u>		
Beviljad kredit	4 500 000	4 500 000
Utnyttjad kredit	0	0

**Not 21 Obeskattade reserver**

<b>Moderbolag</b>	<u>2021-12-31</u>	<u>2020-12-31</u>
Skillnad mellan bokförda avskrivningar och avskrivningar enl. plan	39 394 189	30 422 594
Periodiseringsfond tax 16	-	6 000 000
Periodiseringsfond tax 17	6 200 000	6 200 000
Periodiseringsfond tax 18	5 300 000	5 300 000
Periodiseringsfond tax 19	6 550 000	6 550 000
Periodiseringsfond tax 20	8 050 000	8 050 000
Periodiseringsfond tax 21	4 200 000	4 200 000
Periodiseringsfond tax 22	5 800 000	-
<b>Summa</b>	<b>75 494 189</b>	<b>66 722 594</b>

**Not 22 Avsättningar**

Övriga avsättningar avser avsättning för återställande av täkter.

**Not 23 Ställda säkerheter**

<b>Koncernen</b>	<u>2021</u>	<u>2020</u>
Fastighetsinteckningar	1 200 000	1 200 000
Företagsinteckningar	16 088 000	16 088 000
Äganderättsförbehåll	0	6 249 988
Aktier i dotterbolag	12 666 000	12 666 000
	<u>29 954 000</u>	<u>36 203 988</u>
<b>Moderbolag</b>		
Företagsinteckningar	13 920 000	13 920 000
Aktier i dotterbolag	12 666 000	12 666 000
	<u>26 586 000</u>	<u>26 586 000</u>

**Not 24 Eventualförpliktelser**

	<u>2021-12-31</u>	<u>2020-12-31</u>
Borgensåtagande till förmån för koncernföretag	0	1 000 000

**Not 25 Förslag till vinstdisposition**

Föregående års vinstmedel, kronor 115 700 530 disponerades enligt följande:

Utdelades	2 040 000
Överfördes i ny räkning	113 660 530

Styrelsen föreslår att årets resultat, kronor 11 710 807 jämte från föregående år kvarstående vinstmedel, kronor 113 660 530 eller tillsammans kronor 125 371 337 disponeras sålunda:

Att utdela	2 040 000
Överföres i ny räkning	123 331 337
	<u>125 371 337</u>

**Not 26 Väsentliga händelser efter räkenskapsårets slut**

Kriget i Ukraina har påverkat verksamheten genom kraftiga kostnadsökningar på inköpta förnödenheter, energi och bränsle samt produktionstjänster. Detta har enbart delvis kunnat kompenseras genom höjda priser på sålda produkter.

Nybro den dag som framgår av vår elektroniska underskrift

Jonas Johansson

Mårten Johansson

Stefan Johansson

Christer Lenner

Vår revisionsberättelse beträffande denna årsredovisning har avgivits den 29 juni 2022  
Ernst & Young AB

Franz Lindström  
Auktoriserad revisor

# PENNEO

Signaturerna i detta dokument är juridiskt bindande. Dokumentet är signerat genom Penneo™ för säker digital signering.  
Tecknarnas identitet har lagrats, och visas nedan.

"Med min signatur bekräftar jag innehållet och alla datum i detta dokumentet."

## JOHN YNGVE KRISTER LENNER

ÄR - VD / Styrelseledamot

Serienummer: 19470821xxxx

IP: 78.69.xxx.xxx

2022-06-28 12:28:56 UTC




## MÅRTEN BOOSON JOHANSSON

ÄR - VD / Styrelseledamot

Serienummer: 19710830xxxx

IP: 194.218.xxx.xxx

2022-06-28 12:29:09 UTC



## JONAS JOHANSSON

ÄR - VD / Styrelseledamot

Serienummer: 19610405xxxx

IP: 194.218.xxx.xxx

2022-06-29 05:32:48 UTC



## STEFAN JOHANSSON

ÄR - VD / Styrelseledamot

Serienummer: 19630826xxxx

IP: 194.218.xxx.xxx

2022-06-29 05:47:49 UTC




## Franz Lindström

Aukt. Revisor / Godkänd revisor

Serienummer: 19771018xxxx

IP: 94.234.xxx.xxx

2022-06-29 07:07:15 UTC



Penneo dokumentnyckel: 15KXE-MCMMB-EBIDE-OUGDV-C0837-MFFQY


Detta dokument är digitalt signerat genom Penneo.com. Den digitala signeringsdatan i dokumentet är säkrad och validerad genom det datorgenererade hashvärdet hos det originella dokumentet. Dokumentet är låst och tidsstämplat med ett certifikat från en betrodd tredje part. All kryptografisk information är innesluten i denna PDF, för framtida validering om så krävs.

### Hur man verifierar originaliteten hos dokumentet

Detta dokument är skyddat genom ett Adobe CDS certifikat. När du öppnar

dokumentet i Adobe Reader bör du se att dokumentet är certifierat med **Penneo e-signature service** <penneo@penneo.com> Detta garanterar att dokumentets innehåll inte har ändrats.

Du kan verifiera den kryptografiska informationen i dokumentet genom att använda Penneos validator, som finns på <https://penneo.com/validate>



Building a better  
working world

2022100510450

## Revisionsberättelse

Till bolagsstämman i Aktiebolaget Nybrogrus, org.nr 556134-1164

### Rapport om årsredovisningen och koncernredovisningen

#### Uttalanden

Vi har utfört en revision av årsredovisningen och koncernredovisningen för Aktiebolaget Nybrogrus för räkenskapsåret 2021-01-01 - 2021-12-31.

Enligt vår uppfattning har årsredovisningen och koncernredovisningen upprättats i enlighet med årsredovisningslagen och ger en i alla väsentliga avseenden rättvisande bild av moderbolagets och koncernens finansiella ställning per den 31 december 2021 och av dessas finansiella resultat för året enligt årsredovisningslagen. Förvaltningsberättelsen är förenlig med årsredovisningens och koncernredovisningens övriga delar.

Vi tillstyrker därför att bolagsstämman fastställer resultaträkningen och balansräkningen för moderbolaget och koncernen.

#### Grund för uttalanden

Vi har utfört revisionen enligt International Standards on Auditing (ISA) och god revisionssed i Sverige. Vårt ansvar enligt dessa standarder beskrivs närmare i avsnittet *Revisorns ansvar*. Vi är oberoende i förhållande till moderbolaget och koncernen enligt god revisionssed i Sverige och har i övrigt fullgjort vårt yrkesetiska ansvar enligt dessa krav.

Vi anser att de revisionsbevis vi har inhämtat är tillräckliga och ändamålsenliga som grund för våra uttalanden.

#### Styrelsens och verkställande direktörens ansvar

Det är styrelsen och verkställande direktören som har ansvaret för att årsredovisningen och koncernredovisningen upprättas och att de ger en rättvisande bild enligt årsredovisningslagen. Styrelsen och verkställande direktören ansvarar även för den interna kontroll som de bedömer är nödvändig för att upprätta en årsredovisning och koncernredovisning som inte innehåller några väsentliga felaktigheter, vare sig dessa beror på oegentligheter eller misstag.

Vid upprättandet av årsredovisningen och koncernredovisningen ansvarar styrelsen och verkställande direktören för bedömningen av bolagets och koncernens förmåga att fortsätta verksamheten. De upplyser, när så är tillämpligt, om förhållanden som kan påverka förmågan att fortsätta verksamheten och att använda antagandet om fortsatt drift. Antagandet om fortsatt drift tillämpas dock inte om styrelsen och verkställande direktören avser att likvidera bolaget, upphöra med verksamheten eller inte har något realistiskt alternativ till att göra något av detta.

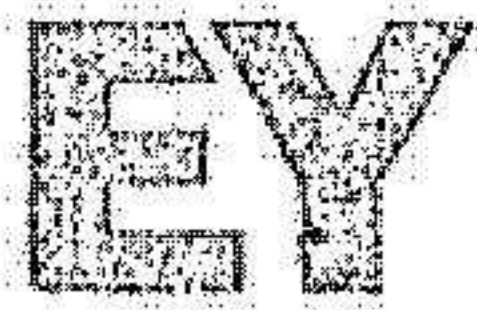
#### Revisorns ansvar

Våra mål är att uppnå en rimlig grad av säkerhet om att årsredovisningen och koncernredovisningen som helhet inte innehåller några väsentliga felaktigheter, vare sig dessa beror på oegentligheter eller misstag, och att lämna en revisionsberättelse som innehåller våra uttalanden. Rimlig säkerhet är en hög grad av säkerhet, men är ingen garanti för att en revision som utförs enligt ISA och god revisionssed i Sverige alltid kommer att upptäcka en väsentlig felaktighet om en sådan finns. Felaktigheter kan uppstå på grund av oegentligheter eller misstag och anses vara väsentliga om de enskilt eller tillsammans rimligen kan förväntas påverka de ekonomiska beslut som användare fattar med grund i årsredovisningen och koncernredovisningen.

Som del av en revision enligt ISA använder vi professionellt omdöme och har en professionellt skeptisk inställning under hela revisionen. Dessutom:

- Identifierar och bedömer vi riskerna för väsentliga felaktigheter i årsredovisningen och koncernredovisningen, vare sig dessa beror på oegentligheter eller misstag, utformar och utför granskningsåtgärder bland annat utifrån dessa risker och inhämtar revisionsbevis som är tillräckliga och ändamålsenliga för att utgöra en grund för våra uttalanden. Risken för att inte upptäcka en väsentlig felaktighet till följd av oegentligheter är högre än för en väsentlig felaktighet som beror på misstag, eftersom oegentligheter kan innefatta agerande i maskopi, förfalskning, avsiktliga utelämnanden, felaktig information eller åsidosättande av intern kontroll.
- skaffar vi oss en förståelse av den del av bolagets interna kontroll som har betydelse för vår revision för att utforma granskningsåtgärder som är lämpliga med hänsyn till omständigheterna, men inte för att uttala oss om effektiviteten i den interna kontrollen.
- utvärderar vi lämpligheten i de redovisningsprinciper som används och rimligheten i styrelsens och verkställande direktörens uppskattningar i redovisningen och tillhörande upplysningar.
- drar vi en slutsats om lämpligheten i att styrelsen och verkställande direktören använder antagandet om fortsatt drift vid upprättandet av årsredovisningen och koncernredovisningen. Vi drar också en slutsats, med grund i de inhämtade revisionsbevisen, om det finns någon väsentlig osäkerhetsfaktor som avser sådana händelser eller förhållanden som kan leda till betydande tvivel om bolagets och koncernens förmåga att fortsätta verksamheten. Om vi drar slutsatsen att det finns en väsentlig osäkerhetsfaktor, måste vi i revisionsberättelsen fästa uppmärksamheten på upplysningarna i årsredovisningen och koncernredovisningen om den väsentliga osäkerhetsfaktorn eller, om sådana upplysningar är otillräckliga, modifiera uttalandet om årsredovisningen och koncernredovisningen. Våra slutsatser baseras på de revisionsbevis som inhämtas fram till datumet för revisionsberättelsen. Dock kan framtida händelser eller förhållanden göra att ett bolag och en koncern inte längre kan fortsätta verksamheten.
- utvärderar vi den övergripande presentationen, strukturen och innehållet i årsredovisningen och koncernredovisningen, däribland upplysningarna, och om årsredovisningen och koncernredovisningen återger de underliggande transaktionerna och händelserna på ett sätt som ger en rättvisande bild.
- inhämtar vi tillräckliga och ändamålsenliga revisionsbevis avseende den finansiella informationen för enheterna eller affärsaktiviteterna inom koncernen för att göra ett uttalande avseende koncernredovisningen. Vi ansvarar för styrning, övervakning och utförande av koncernrevisionen. Vi är ensamt ansvariga för våra uttalanden.

Vi måste informera styrelsen om bland annat revisionens planerade omfattning och inriktning samt tidpunkten för den. Vi måste också informera om betydelsefulla iakttagelser under revisionen, däribland de eventuella betydande brister i den interna kontrollen som vi identifierat.



Building a better  
working world

2022100510451

## Rapport om andra krav enligt lagar och andra författningar

### Uttalanden

Utöver vår revision av årsredovisningen och koncernredovisningen har vi även utfört en revision av styrelsens och verkställande direktörens förvaltning för Aktiebolaget Nybrogrus för räkenskapsåret 2021-01-01 - 2021-12-31 samt av förslaget till dispositioner beträffande bolagets vinst eller förlust.

Vi tillstyrker att bolagsstämman disponerar vinsten enligt förslaget i förvaltningsberättelsen och beviljar styrelsens ledamöter och verkställande direktören ansvarsfrihet för räkenskapsåret.

### Grund för uttalanden

Vi har utfört revisionen enligt god revisionssed i Sverige. Vårt ansvar enligt denna beskrivs närmare i avsnittet *Revisorns ansvar*. Vi är oberoende i förhållande till moderbolaget och koncernen enligt god revisionssed i Sverige och har i övrigt fullgjort vårt yrkesetiska ansvar enligt dessa krav.

Vi anser att de revisionsbevis vi har inhämtat är tillräckliga och ändamålsenliga som grund för våra uttalanden.

### Styrelsens och verkställande direktörens ansvar

Det är styrelsen som har ansvaret för förslaget till dispositioner beträffande bolagets vinst eller förlust. Vid förslag till utdelning innefattar detta bland annat en bedömning av om utdelningen är försvarlig med hänsyn till de krav som bolagets och koncernens verksamhetsart, omfattning och risker ställer på storleken av moderbolagets och koncernens egna kapital, konsolideringsbehov, likviditet och ställning i övrigt.

Styrelsen ansvarar för bolagets organisation och förvaltningen av bolagets angelägenheter. Detta innefattar bland annat att fortlöpande bedöma bolagets och koncernens ekonomiska situation och att tillse att bolagets organisation är utformad så att bokföringen, medelsförvaltningen och bolagets ekonomiska angelägenheter i övrigt kontrolleras på ett betryggande sätt. Verkställande direktören ska sköta den löpande förvaltningen enligt styrelsens riktlinjer och anvisningar och bland annat vidta de åtgärder som är nödvändiga för att bolagets bokföring ska fullgöras i överensstämmelse med lag och för att medelsförvaltningen ska skötas på ett betryggande sätt.

### Revisorns ansvar

Vårt mål beträffande revisionen av förvaltningen, och därmed vårt uttalande om ansvarsfrihet, är att inhämta revisionsbevis för att med en rimlig grad av säkerhet kunna bedöma om någon styrelseledamot eller verkställande direktören i något väsentligt avseende:

- företagit någon åtgärd eller gjort sig skyldig till någon försummelse som kan föranleda ersättningsskyldighet mot bolaget, eller
- på något annat sätt handlat i strid med aktiebolagslagen, årsredovisningslagen eller bolagsordningen.

Vårt mål beträffande revisionen av förslaget till dispositioner av bolagets vinst eller förlust, och därmed vårt uttalande om detta, är att med rimlig grad av säkerhet bedöma om förslaget är förenligt med aktiebolagslagen.

Rimlig säkerhet är en hög grad av säkerhet, men ingen garanti för att en revision som utförs enligt god revisionssed i Sverige alltid kommer att upptäcka åtgärder eller försummelser som kan föranleda ersättningsskyldighet mot bolaget, eller att ett förslag till dispositioner av bolagets vinst eller förlust inte är förenligt med aktiebolagslagen.

Som en del av en revision enligt god revisionssed i Sverige använder vi professionellt omdöme och har en professionellt skeptisk inställning under hela revisionen. Granskningen av förvaltningen och förslaget till dispositioner av bolagets vinst eller förlust grundar sig främst på revisionen av räkenskaperna. Vilka tillkommande granskningsåtgärder som utförs baseras på vår professionella bedömning med utgångspunkt i risk och väsentlighet. Det innebär att vi fokuserar granskningen på sådana åtgärder, områden och förhållanden som är väsentliga för verksamheten och där avsteg och överträdelser skulle ha särskild betydelse för bolagets situation. Vi går igenom och prövar fattade beslut, beslutsunderlag, vidtagna åtgärder och andra förhållanden som är relevanta för vårt uttalande om ansvarsfrihet. Som underlag för vårt uttalande om styrelsens förslag till dispositioner beträffande bolagets vinst eller förlust har vi granskat styrelsens motiverade yttrande samt ett urval av underlagen för detta för att kunna bedöma om förslaget är förenligt med aktiebolagslagen.

Kalmar den 29 juni 2022

Ernst & Young AB

Franz Lindström  
Auktoriserad revisor

Fotokopieras överensstämmelse  
med originalet. Inlygga: