

Årsredovisning för Gramr AB

Org nr 559325-8592

Räkenskapsåret 2022-10-01 – 2023-09-30

Styrelsen och verkställande direktören avger följande årsredovisning.

Innehåll	Sida
- förvaltningsberättelse	2
- resultaträkning	4
- balansräkning	5
- noter	7

Om inte annat särskilt anges, redovisas alla belopp i hela kronor. Uppgifter inom parentes avser föregående år.

Fastställelseintyg

Undertecknad styrelseledamot i Emma Svärd intygar, dels att denna kopia av årsredovisningen stämmer överens med originalet, dels att resultaträkningen och balansräkningen har fastställts på årsstämman **den 22 mars 2024**. Årsstämman beslutade att godkänna styrelsens förslag till hur **vinsten** ska fördelas.

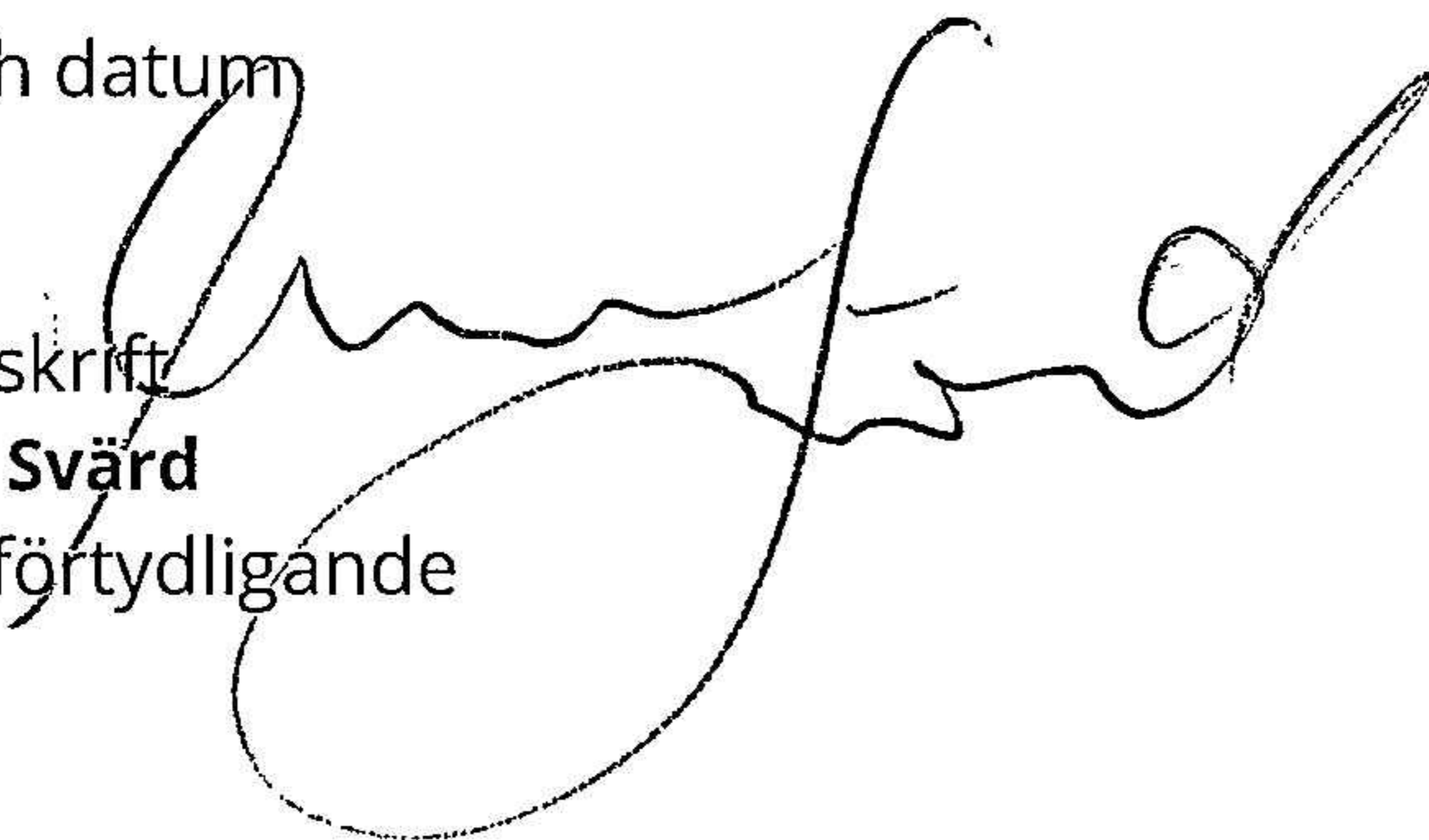
Bromma den 22 mars 2024

Ort och datum

Underskrift

Emma Svärd

Namnförtydligande



Förvaltningsberättelse

Verksamheten

Allmänt om verksamheten

Företaget med säte i Bromma, bedriver verksamhet inom ekonomi, IT och digitala spel.


Väsentliga händelser under räkenskapsåret

Gramr har fortsatt bedrivit konsultverksamhet inom IT och Ekonomi

Flerårsöversikt

	2021/2022	2022/2023
Nettoomsättning, tkr	1 598 000	1 518 797
Resultat efter finansiella poster, tkr	672 219	436 746
Soliditet, %	61,5	62,7

Bolaget bildades under hösten 2021.



Förändringar i eget kapital

	Aktie- kapital	Balanserat resultat	Årets resultat	Totalt
Belopp vid årets ingång	25 000	0	396 292	421 292
Resultatdisposition enligt årsstämman				
– Utdelning	–	–	-250 000	-250 000
Årets resultat	–	–	243 556	243 556
Belopp vid årets utgång	25 000	0	389 848	414 848


Resultatdisposition

Till årsstämmans förfogande står följande vinstmedel:

Balanserat resultat	146 292
Årets resultat	243 556
Totalt	389 848

Styrelsen och verkställande direktören föreslår att vinstmedlen disponeras enligt följande:

Utdelning till ägarna	0
Balanseras i ny räkning	389 848
Totalt	389 848



Resultaträkning	Not	2022-10-01 –2023-09-30	2021-10-01 –2022-09-30
Rörelseintäkter, lagerförändringar m.m.			
Nettoomsättning		1 518 797	1 598 000
Summa rörelseintäkter, lagerförändringar m.m.		1 518 797	1 598 000
Rörelsekostnader			
Råvaror och förnödenheter		-2 180	-548
Övriga externa kostnader		-106 734	-50 245
Personalkostnader	<u>2</u>	-965 069	-872 615
Summa rörelsekostnader		-1 073 983	-923 408
<i>Rörelseresultat</i>		444 814	674 592
Finansiella poster			
Räntekostnader och liknande resultatposter		-8 068	-2 373
Summa finansiella poster		-8 068	-2 373
<i>Resultat efter finansiella poster</i>		436 746	672 219
Bokslutsdispositioner			
Förändring av periodiseringsfonder		-130 000	-170 000
Summa bokslutsdispositioner		-130 000	-170 000
<i>Resultat före skatt</i>		306 746	502 219
Skatter			
Skatt på årets resultat		-63 190	-105 927
<i>Årets resultat</i>		243 556	396 292

Balansräkning

	Not	2023-09-30	2022-09-30
Tillgångar			
Omsättningstillgångar			
<i>Kortfristiga fordringar</i>			
Kundfordringar		368 500	177 500
Övriga fordringar		89	1 034
Förutbetalda kostnader och upplupna intäkter		0	176 000
<i>Summa kortfristiga fordringar</i>		368 589	354 534
<i>Kassa och bank</i>			
Kassa och bank		673 339	549 452
<i>Summa kassa och bank</i>		673 339	549 452
Summa omsättningstillgångar		1 041 928	903 986
Summa tillgångar		1 041 928	903 986
 Eget kapital och skulder			
 Eget kapital			
<i>Bundet eget kapital</i>			
Aktiekapital		25 000	25 000
<i>Summa bundet eget kapital</i>		25 000	25 000
<i>Fritt eget kapital</i>			
Balanserat resultat		146 292	0
Årets resultat		243 556	396 292
<i>Summa fritt eget kapital</i>		389 848	396 292
Summa eget kapital		414 848	421 292
Obeskattade reserver			
Periodiseringsfonder		300 000	170 000
Summa obeskattade reserver		300 000	170 000
Kortfristiga skulder			
Leverantörsskulder		373	17 285

Eget kapital och skulder

Skatteskulder	255 321	130 235
Övriga skulder	71 386	165 174
Upplupna kostnader och förutbetalda intäkter	0	0
Summa kortfristiga skulder	327 080	312 694
Summa eget kapital och skulder	1 041 928	903 986



Noter

Belopp i kr om inget annat anges.

Not 1 Redovisnings- och värderingsprinciper

Årsredovisningen är upprättad i enlighet med årsredovisningslagen och BFNAR 2016:10 Vid fastställande av det avskrivningsbara beloppet för dessa har hänsyn tagits till beräknat restvärde.

Nyckeltalsdefinitioner

Nettoomsättning

Rörelsens huvudintäkter, fakturerade kostnader, sidointäkter samt intäktskorrigeringar.

Resultat efter finansiella poster

Resultat efter finansiella intäkter och kostnader, men före skatter.

Soliditet

(Totalt eget kapital + (100% - aktuell bolagsskattesats av obeskattade reserver)) / Totala tillgångar

Not 2 Medelantalet anställda

	2022-10-01 –2023-09-30	2021-07-02 –2022-09-30
Medelantalet anställda	1	1

Bromma 2024-02-22

Emma Svärd

Verkställande direktör

