

ÅRSREDOVISNING

för

Infotain & Infobooks Sweden AB

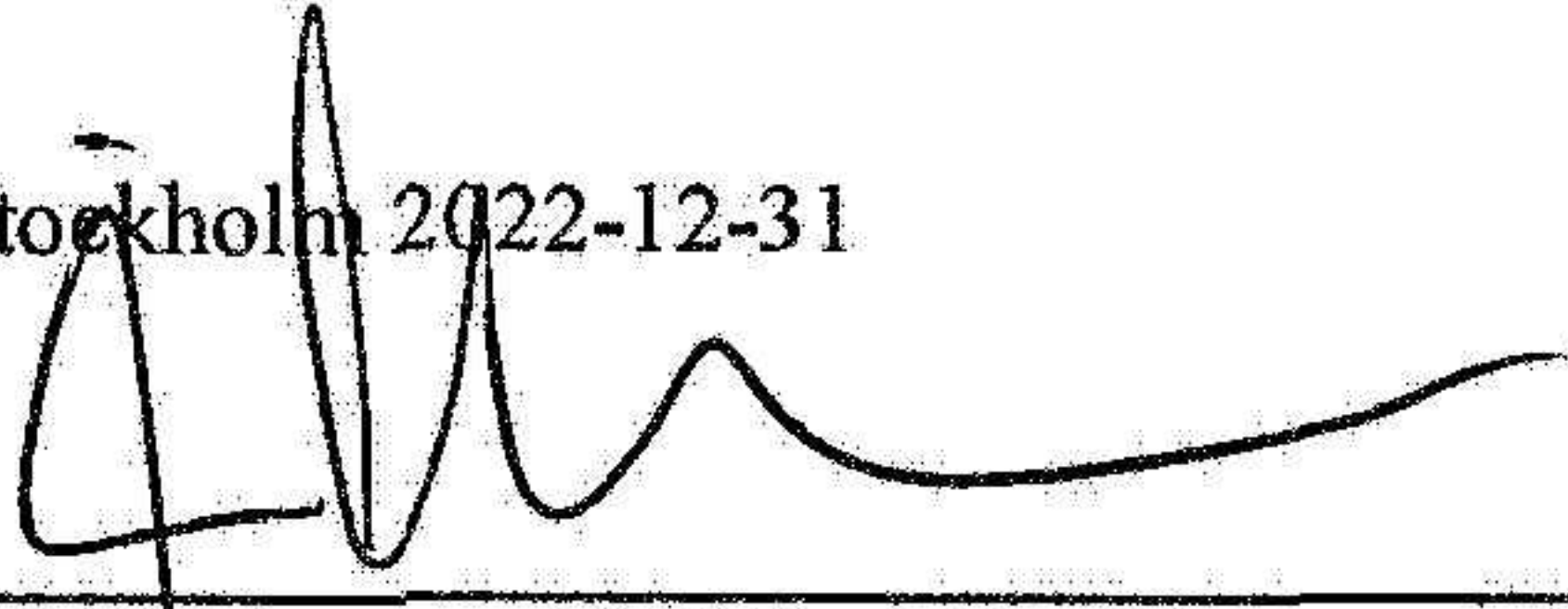
Org.nr. 556821-9538

Styrelsen får härmed avlämna årsredovisning för räkenskapsåret 2021-07-01 - 2022-06-30

| Innehåll | Sida |
|--------------------------|------|
| - förvaltningsberättelse | 2 |
| - resultaträkning | 3 |
| - balansräkning | 4 |
| - noter | 6 |
| - underskrifter | 6 |

Undertecknad styrelseledamot i Infotain & Infobooks Sweden AB intygar härmed, dels att denna kopia av årsredovisningen överensstämmer med originalet, dels att resultat- och balansräkning fastställts på årsstämma den 31 december 2022. Stämman beslöt tillika godkänna styrelsens förslag till vinstdisposition.

Stockholm 2022-12-31


Asa Söderström Winberg

Infotain & Infobooks Sweden AB

Org.nr. 556821-9538

FÖRVALTNINGSBERÄTTELSE

Årsredovisningen är upprättad i svenska kronor, SEK.

Verksamheten

Allmänt om verksamheten

Under året avvecklades dotterföretaget och verksamheten övertogs av moderbolaget, som samtidigt övertog dotterbolagets namn Infotain & Infobooks Sweden AB. Företagets verksamhet är därefter att producera och distribuera böcker samt att bedriva verksamhet inom företagsutveckling.

Företagets säte är Stockholm.

Väsentliga händelser under räkenskapsåret

Coronapandemin och den allmänna konjunktunedgången har påverkat förlagsverksamheten negativt. Dotterbolaget har avvecklats och förlagsverksamheten drivs i mindre omfattning inom ramen för moderbolaget.

Flerårsöversikt

| | 2021/2022 | 2020/2021 | 2019/2020 | 2018/2019 |
|-----------------------------------|-----------|-----------|-----------|-----------|
| Nettoomsättning | 120 963 | 0 | 10 000 | 571 339 |
| Resultat efter finansiella poster | -43 662 | -669 716 | -258 268 | 63 219 |
| Soliditet (%) | 96,64 | 93,58 | 93,86 | 92,16 |

Definitioner av nyckeltal, se noter

Förändringar i eget kapital

| | Aktiekapital | Övrigt fritt eget kapital | Årets resultat | Summa fritt eget kapital |
|---|--------------|---------------------------|----------------|--------------------------|
| Belopp vid årets ingång | 50 000 | 3 478 593 | -615 821 | 2 862 772 |
| Resultatdisposition enligt beslut av årsstämma: | | -615 821 | 615 821 | 0 |
| Belopp vid årets utgång | 50 000 | 2 862 772 | 0 | 2 862 772 |

Resultatdisposition

| | |
|---------------------------|-----------|
| Medel att disponera: | |
| Balanserat resultat | 3 326 618 |
| | <hr/> |
| | 3 326 618 |
| Förslag till disposition: | |
| Balanseras i ny räkning | 3 326 618 |
| | <hr/> |
| | 3 326 618 |

Beträffande bolagets resultat och ställning i övrigt hänvisas till efterföljande resultat- och balansräkningar med tillhörande noter.

Infotain & Infobooks Sweden AB

Org.nr. 556821-9538

RESULTATRÄKNING

| | Not | 2021-07-01 2022-06-30 | 2020-07-01 2021-06-30 |
|--|-----|--------------------------|--------------------------|
| Rörelseintäkter, lagerförändringar m.m. | | | |
| Nettoomsättning | | 120 963 | 0 |
| Förändring av lager av produkter i arbete | | -103 982 | 0 |
| Summa rörelseintäkter, lagerförändringar m.m. | | <u>16 981</u> | <u>0</u> |
| Rörelsekostnader | | | |
| Övriga externa kostnader | | -475 143 | -76 087 |
| Summa rörelsekostnader | | <u>-475 143</u> | <u>-76 087</u> |
| Rörelseresultat | | -458 162 | -76 087 |
| Finansiella poster | | | |
| Resultat från övriga finansiella anläggningstillgångar | | 414 500 | -249 412 |
| Nedskrivningar av finansiella anläggningstillgångar och kortfristiga placeringar | | 0 | -344 000 |
| Räntekostnader och liknande resultatposter | | 0 | -217 |
| Summa finansiella poster | | <u>414 500</u> | <u>-593 629</u> |
| Resultat efter finansiella poster | | -43 662 | -669 716 |
| Bokslutsdispositioner | | | |
| Förändring av periodiseringsfonder | | 540 000 | 105 000 |
| Summa bokslutsdispositioner | | <u>540 000</u> | <u>105 000</u> |
| Resultat före skatt | | 496 338 | -564 716 |
| Skatter | | | |
| Skatt på årets resultat | | -32 492 | -51 105 |
| Årets resultat | | <u>463 846</u> | <u>-615 821</u> |

2023011209233

BALANSRÄKNING

2022-06-30

2021-06-30

TILLGÅNGAR

Not

Anläggningstillgångar

Finansiella anläggningstillgångar

| | | | |
|--|---|------------------|------------------|
| Andelar i koncernföretag | 2 | 100 000 | 100 000 |
| Andra långfristiga värdepappersinnehav | 3 | <u>2 378 747</u> | <u>2 415 436</u> |
| Summa finansiella anläggningstillgångar | | 2 478 747 | 2 515 436 |

| | | | |
|------------------------------------|--|------------------|------------------|
| Summa anläggningstillgångar | | 2 478 747 | 2 515 436 |
|------------------------------------|--|------------------|------------------|

Omsättningstillgångar

Varulager m.m.

| | | | |
|--------------------------------|--|----------------|----------|
| Färdiga varor och handelsvaror | | <u>142 576</u> | <u>0</u> |
| Summa varulager | | 142 576 | 0 |

Kortfristiga fordringar

| | | | |
|---|--|----------------|----------------|
| Kundfordringar | | 5 968 | 0 |
| Fordringar hos intresseföretag och gemensamt styrda företag | | 0 | 436 987 |
| Övriga fordringar | | <u>298 012</u> | <u>240 005</u> |
| Summa kortfristiga fordringar | | 303 980 | 676 992 |

Kassa och bank

| | | | |
|-----------------------------|--|----------------|----------------|
| Kassa och bank | | <u>946 537</u> | <u>760 073</u> |
| Summa kassa och bank | | 946 537 | 760 073 |

| | | | |
|------------------------------------|--|------------------|------------------|
| Summa omsättningstillgångar | | 1 393 093 | 1 437 065 |
|------------------------------------|--|------------------|------------------|

| | | | |
|-------------------------|--|------------------|------------------|
| SUMMA TILLGÅNGAR | | 3 871 840 | 3 952 501 |
|-------------------------|--|------------------|------------------|

2023011209234

BALANSRÄKNING

2022-06-30

2021-06-30

Not

EGET KAPITAL OCH SKULDER

Eget kapital

Bundet eget kapital

Aktiekapital

50 000

50 000

Summa bundet eget kapital

50 000

50 000

Fritt eget kapital

Balanserat resultat

3 326 618

3 478 593

Årets resultat

0

-615 821

Summa fritt eget kapital

3 326 618

2 862 772

Summa eget kapital

3 376 618

2 912 772

Obeskattade reserver

Periodiseringsfonder

460 000

1 000 000

Summa obeskattade reserver

460 000

1 000 000

Kortfristiga skulder

Övriga skulder

5 222

9 729

Upplupna kostnader och förutbetalda intäkter

30 000

30 000

Summa kortfristiga skulder

35 222

39 729

SUMMA EGET KAPITAL OCH SKULDER

3 871 840

3 952 501

2023011209235

NOTER**Not 1 Redovisnings- och värderingsprinciper**

Årsredovisningen är upprättad i enlighet med årsredovisningslagen och Bokföringsnämndens allmänna råd (BFNAR 2016:10) om årsredovisning i mindre företag.

Noter till balansräkningen**Not 2 Andelar i koncernföretag**

| | 2022-06-30 | 2021-06-30 |
|-----------------------------|------------|------------|
| Ingående anskaffningsvärden | 444 000 | 294 000 |
| Inköp | 0 | 150 000 |
| Utgående anskaffningsvärden | 444 000 | 444 000 |
| Ingående nedskrivningar | -344 000 | 0 |
| Årets nedskrivningar | 0 | -344 000 |
| Utgående nedskrivningar | -344 000 | -344 000 |
| Redovisat värde | 100 000 | 100 000 |

Bolaget är moderbolag, men med stöd av ÅRL 7:3§ upprättas ingen Koncernredovisning.

Not 3 Andra långfristiga värdepappersinnehav


| | 2022-06-30 | 2021-06-30 |
|-----------------------------|------------|------------|
| Ingående anskaffningsvärden | 2 415 436 | 3 422 724 |
| Inköp | 0 | 72 209 |
| Försäljningar | -36 689 | -1 079 497 |
| Utgående anskaffningsvärden | 2 378 747 | 2 415 436 |
| Redovisat värde | 2 378 747 | 2 415 436 |

Not 4 Definition av nyckeltal

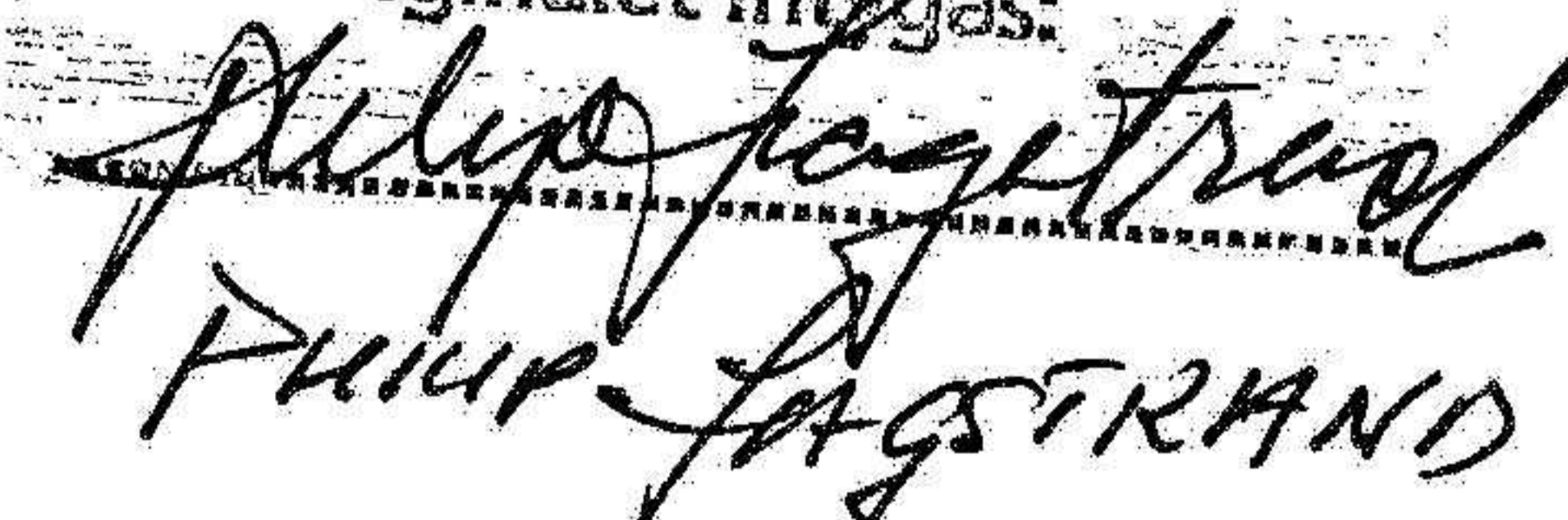
Soliditet

Justerat eget kapital i procent av balansomslutning

Stockholm 2022-12-31


Asa Söderström Winberg

Fotokopians överensstämmelse
med originalet intygas:


PHILIP LAGERSTRAND