

Styrelsen och verkställande direktören för

## Mer Sweden AB

Org nr 559000-7075

får härmed avge

# Årsredovisning

för räkenskapsåret 1 januari - 31 december 2024


<u>Innehåll:</u>	<u>sida</u>
Förvaltningsberättelse	2
Resultaträkning	4
Balansräkning	5
Kassaflödesanalys	6
Noter med redovisningsprinciper och bokslutskommentarer	7
Underskrifter	15

Undertecknad Verkställande Direktör i Mer Sweden AB intygar att resultaträkningen och balansräkningen i årsredovisning har fastställts på årsstämma 2025-05-14.

Årsstämman beslutade att godkänna styrelsens förslag till resultatdisposition.

Jag intygar också att innehållet i årsredovisningen och revisionsberättelsen stämmer överens med originalen.

Helsingborg 2025-05-20



---

Pär Möller

Mer Sweden AB

Org nr 559000-7075

## Förvaltningsberättelse

### Allmänt om verksamheten

Mer Sweden AB, organisationsnummer 559000-7075 med säte i Stockholm, tillhandahåller sömlösa laddlösningar för enkel, snabb och säker laddning av elbilar hemma, på arbetsplatsen eller i anslutning till en fastighet (kommersiell, BRF, m fl).

Mer Sweden har ett av Sveriges mest relevanta publika laddnätverk från längst i söder ända upp till Norr (Kiruna).

Företaget är ett dotterbolag som till 51% ägs av Mer Sweden Holding AB org nr. 559177-1208 med säte i Stockholm, och 49% av EVerreg AB org nr.559000-6994 med säte i Stockholm.

Moderbolaget som upprättar koncernredovisning för högsta nivån i koncernen är Mer AS med säte i Oslo, Norge.

Årsredovisningen är upprättad i SEK.

### Utveckling av företagets verksamhet, resultat och ställning

<i>Ekonomisk översikt</i>	2024	2023	2022	2021	2020
Nettoomsättning	116 640 571	158 900 779	140 327 524	85 218 088	76 224 743
Rörelseresultat	-66 073 707	-42 857 771	-53 274 961	-49 980 484	-35 052 117
Balansomslutning	347 735 863	229 822 903	169 833 567	186 460 392	49 928 509
Avkastning på sysselsatt kapital %	-24%	-27%	-52%	-32%	-123%
Avkastning på eget kapital %	-27%	-26%	-53%	-33%	-645%
Soliditet %	69%	70%	60%	83%	11%
Antal anställda	52	56	47	33	26

Definitioner: se not 21

### Väsentliga händelser under räkenskapsåret

Marknaden för elektrifierade fordon har under 2024 visat tecken på inbromsning. Jämfört med föregående år minskade nybilsförsäljningen av elbilar och andelen landade på cirka 35%, vilket är en markant nedgång jämfört med företagets förväntningar.

Trots en utmanande marknadssituation har fokus fortsatt legat på att bygga ut den publika laddinfrastrukturen. Under året växte Mers publika laddnätverk med över 200 nya laddpunkter, samtliga med en effekt om minst 150 kW. Brist på tillgänglig effekt samt långa ledtider för elanslutningar kvarstår som betydande utmaningar för hela branschen.

Inom affärsområdet Business, tidigare kallat Private, har bolaget valt att fokusera verksamheten ytterligare. Segmenten Single home och Multi-home har därför avvecklats under året, vilket möjliggör ett skarpare fokus på företagsmarknaden, främst inom segmenten Depot och Workplace.

Företaget har fortsatt sitt utvecklingsarbete genom lansering av en ny koncerngemensam systeminfrastruktur samt en omstrukturering av organisationen. Dessa åtgärder syftar till att bättre utnyttja synergier mellan koncernens olika marknader och verksamhetsområden.

Den 15 januari 2024 förvärvade Mer Sweden AB bolaget Mer Charging Properties AB (org.nr 559467-7162), som äger mark i Mjölby. Förvärvet uppgick till 9 531 000 kronor och utgör en strategisk investering i syfte att möjliggöra framtida utbyggnad av laddinfrastruktur för tung trafik.

Under räkenskapsåret 2024 uppgick nettoomsättningen till 116 641 kSEK, vilket motsvarar en minskning från 158 901 kSEK föregående år. Nedgången kan främst hänföras till en förändrad marknadssituation samt interna omställningar. Trots detta har bolaget genomfört flera strategiska åtgärder för att stärka sin position långsiktigt.

Rörelseresultatet uppvisade en ytterligare förlust, från -42 858 kSEK år 2023 till -66 074 kSEK år 2024. Denna utveckling speglar både den försvagade omsättningen och de kostnader som varit nödvändiga för att stabilisera och utveckla verksamheten. Bolaget har fortsatt att fokusera på effektivisering och optimering av sina affärsprocesser för att vända den negativa trenden.

Trots resultatnedgången har balansomslutningen ökat markant, från 229 823 kSEK till 347 736 kSEK. Denna ökning förklaras främst av investeringar i tillgångar som förväntas skapa långsiktigt värde för bolaget.

**Mer Sweden AB**

Org nr 559000-7075

**Förväntad framtida utveckling**

Företaget ser med stor tillförsikt på framtiden och den fortsatta utvecklingen inom laddinfrastrukturbranschen. Inom både den publika och privata laddningssektorn fortsätter vi att expandera och förbättra vårt erbjudande för att möta de växande behoven på marknaden.

**Publik laddning - Personbilar och Tung Trafik**

Inom den publika laddningen fortsätter vi vår satsning på att bygga ut ett nätverk av laddstationer för personbilar. Vårt mål är att göra laddning enkel och tillgänglig för alla elbilister och företag, vilket vi kommer att fortsätta att utveckla under kommande år. Vi ser att efterfrågan på laddstationer för personbilar fortsätter att öka i takt med den växande elbilsmarknaden, och vi är väl positionerade för att möta denna utveckling med våra effektiva och användarvänliga lösningar.

Vidare har vi nyligen påbörjat vår satsning inom segmentet för tung trafik och ser stora möjligheter i detta område. Med en snabb omställning till eldrivna lastbilar och tunga fordon förväntar vi oss en betydande tillväxt och planerar att expandera vårt erbjudande för att kunna tillgodose behovet av laddinfrastruktur för dessa fordon. Vi tror starkt på potentialen i marknaden för tung trafik och ser fram emot att fortsätta växa inom detta segment under de kommande åren.

**Privat laddning - Arbetsplatsladdning och Depålösningar**

Inom det privata segmentet är vårt fokus framför allt på arbetsplatsladdning och depålösningar. Företag och organisationer ser ett växande behov av att erbjuda sina anställda tillgång till laddmöjligheter på arbetsplatsen, och här ser vi en stark efterfrågan på våra lösningar. Vi tror att denna trend kommer att fortsätta under de kommande åren, då fler företag investerar i hållbarhet och elektrifiering av sin verksamhet.

Vidare kommer vi att fortsätta att utveckla och anpassa våra depålösningar för företag som har behov av att ladda sina elfordon på en central plats. Detta segment, tillsammans med arbetsplatsladdning, kommer att vara en viktig drivkraft för vår tillväxt framöver. Vi ser en stark potential för fortsatt expansion och är väl rustade för att tillgodose den ökande efterfrågan på effektiva och kostnadseffektiva laddlösningar för företag.

Sammanfattningsvis är vi övertygade om att vår strategi för att bygga ut både den publika och privata laddinfrastrukturen kommer att bidra till en stark och hållbar tillväxt under de kommande åren. Vi ser en fortsatt positiv utveckling på marknaden och förväntar oss att vår verksamhet kommer att växa i takt med att behovet av laddlösningar för både personbilar och tunga fordon ökar.

**Förändringar i Eget kapital**

2023-12-31	Bundet eget kapital		Fritt eget kapital		Summa eget kapital
	Aktiekapital	Utvecklingsfond	Bal.res. inkl. årets resultat		
Ingående balans	2 040 900	2 986 803	97 581 106		102 608 809
<b>Summa</b>	<b>2 040 900</b>	<b>2 986 803</b>	<b>97 581 106</b>		<b>102 608 809</b>
Årets resultat			-41 481 674		-41 481 674
<i>Förändringar direkt mot eget kapital</i>					
Förändring av utvecklingsfond		-2 682 841	2 682 841		
<b>Summa</b>	<b>-</b>	<b>-2 682 841</b>	<b>2 682 841</b>		<b>-</b>
<i>Transaktioner med ägare</i>					
Aktieägartillskott Erhållna			100 000 000		100 000 000
Vid årets utgång	2 040 900	303 961	158 782 273		161 127 134
<b>2024-12-31</b>					
	Bundet eget kapital		Fritt eget kapital		
	Aktiekapital	Utvecklingsfond	Bal.res. inkl. årets resultat		Summa eget kapital
Ingående balans	2 040 900	303 961	158 782 273		161 127 134
<b>Summa</b>	<b>2 040 900</b>	<b>303 961</b>	<b>158 782 273</b>		<b>161 127 134</b>
Årets resultat			-65 408 232		-65 408 232
<i>Förändringar direkt mot eget kapital</i>					
Förändring av utvecklingsfond		-303 961	303 961		
<b>Summa</b>	<b>-</b>	<b>-303 961</b>	<b>303 961</b>		<b>-</b>
<i>Transaktioner med ägare</i>					
Aktieägartillskott erhållna			144 505 000		144 505 000
Vid årets utgång	2 040 900	-	238 183 002		240 223 902

**Förslag till disposition av företagets vinst / förlust**

Styrelsen föreslår att balanserade vinstmedel, kronor 238 183 002, disponeras enligt följande:

Balanseras i ny räkning		<u>238 183 002</u>
Summa		<u>238 183 002</u>

Mer Sweden AB  
Org nr 559000-7075

## Resultaträkning

Belopp i kr	Not	2024-12-31	2023-12-31
Nettoomsättning	2	116 640 571	158 900 779
Pågående arbeten för annans räkning	16	-1 714 279	-3 931 061
Övriga rörelseintäkter		741 188	—
		115 667 480	154 969 718
<b>Rörelsens kostnader</b>			
Handelsvaror		-63 857 236	-97 669 502
Övriga externa kostnader	4,7	-52 774 540	-41 428 419
Personalkostnader	3	-51 846 507	-45 769 549
Av- och nedskrivningar av materiella och immateriella anläggningstillgångar	10, 11, 12	-11 178 924	-11 456 123
Övriga rörelsekostnader		-2 083 981	-1 503 896
<b>Rörelseresultat</b>		-66 073 707	-42 857 771
<b>Resultat från finansiella poster</b>			
Ränteintäkter och liknande resultatposter	5	1 061 294	1 399 661
Räntekostnader och liknande resultatposter	6	-787 824	-23 564
<b>Resultat efter finansiella poster</b>		-65 800 238	-41 481 674
<b>Resultat före skatt</b>		-65 800 238	-41 481 674
Skatt	8, 9	392 006	—
<b>Årets resultat</b>		-65 408 232	-41 481 674

202505211551

Mer Sweden AB  
Org nr 559000-7075

## Balansräkning

Belopp i kr	Not	2024-12-31	2023-12-31
<b>TILLGÅNGAR</b>			
<b>Anläggningstillgångar</b>			
<i>Immateriella anläggningstillgångar</i>			
Balanserade utgifter för utvecklingsarbeten och liknande arbeten	10	–	323 402
Goodwill	11	3 130 388	6 019 976
		3 130 388	6 343 378
<i>Materiella anläggningstillgångar</i>			
Inventarier, verktyg och installationer	12	174 571 264	98 636 609
Pågående nyanläggningar och förskott avseende materiella anläggningstillgångar	12	42 014 021	–
		216 585 285	98 636 609
<i>Finansiella anläggningstillgångar</i>			
Andelar i koncernföretag	13	9 531 000	–
Uppskjuten skattefordran	9	392 006	–
		9 923 006	–
<b>Summa anläggningstillgångar</b>		<b>229 638 679</b>	<b>104 979 987</b>
<b>Omsättningstillgångar</b>			
<i>Varulager m m</i>			
Färdiga varor och handelsvaror		19 789 678	12 361 196
Pågående arbete för annans räkning		–	1 593 754
		19 789 678	13 954 950
<i>Kortfristiga fordringar</i>			
Kundfordringar		21 831 229	31 172 041
Fordringar hos koncernföretag		6 234 435	2 565 243
Övriga fordringar		1 866 295	6 223 727
Upparbetad men ej fakturerad intäkt	16	4 942 001	4 194 511
Förutbetalda kostnader och upplupna intäkter	14	13 755 526	3 374 313
		48 629 486	47 529 835
<i>Kassa och bank</i>			
Kassa och bank		49 678 020	63 358 131
		49 678 020	63 358 131
<b>Summa omsättningstillgångar</b>		<b>118 097 183</b>	<b>124 842 916</b>
<b>SUMMA TILLGÅNGAR</b>		<b>347 735 863</b>	<b>229 822 903</b>

## Balansräkning

Belopp i kr	Not	2024-12-31	2023-12-31
<b>EGET KAPITAL OCH SKULDER</b>			
<i>Eget kapital</i>			
<i>Bundet eget kapital</i>			
Aktiekapital	15	2 040 900	2 040 900
Fond för utvecklingsutgifter		–	303 961
		2 040 900	2 344 861
<i>Fritt eget kapital</i>			
Balanserat resultat		303 591 234	200 263 947
Årets resultat		-65 408 232	-41 481 674
		238 183 002	158 782 273
<b>Summa Eget Kapital</b>		<b>240 223 902</b>	<b>161 127 134</b>
<i>Avsättningar</i>			
Övriga avsättningar	18	3 264 783	2 777 355
		3 264 783	2 777 355
<i>Kortfristiga skulder</i>			
Leverantörsskulder		31 497 811	21 979 272
Skulder till koncernföretag		27 930 208	2 333 828
Övriga skulder		15 970 209	4 223 665
Fakturerad men ej upparbetad intäkt	16	2 594 577	3 377 761
Upplupna kostnader och förutbetalda intäkter	17	26 254 372	34 003 888
		104 247 177	65 918 414
<b>SUMMA EGET KAPITAL OCH SKULDER</b>		<b>347 735 863</b>	<b>229 822 903</b>

Mer Sweden AB

Org nr 559000-7075

**Kassaflödesanalys enligt indirekt metod**

Belopp i kr	Not	2024-12-31	2023-12-31
<b>Den löpande verksamheten</b>			
Rörelseresultat före finansiella poster		-66 073 707	-42 857 771
Justering för avskrivningar	22	11 178 924	10 703 620
Justering för övriga poster som inte ingår i kassaflödet, m.m.	22	980 389	1 837 191
<b>Kassaflöde från den löpande verksamheten före förändringar av rörelsekapital</b>		<b>-53 914 394</b>	<b>-30 316 960</b>
Erhållen ränta	5	1 061 294	1 399 662
Erlagd ränta	6	-97 151	-23 565
Betald inkomstskatt		269 011	240 910
		<b>-52 681 240</b>	<b>-28 699 952</b>
<b>Kassaflöde från förändringar i rörelsekapital</b>			
Ökning/minskning varulager		-4 237 163	9 994 581
Ökning/minskning kundfordringar		9 340 812	-1 087 127
Ökning/minskning övriga kortfristiga fordringar		-12 699 045	1 631 763
Ökning/minskning leverantörsskulder		9 518 539	-9 360 238
Ökning/minskning övriga kortfristiga rörelseskulder		-1 488 444	13 082 293
<b>Kassaflöde från den löpande verksamheten</b>		<b>-52 246 541</b>	<b>-14 438 680</b>
<b>Investeringsverksamheten</b>			
Förvärv av materiella anläggningstillgångar	12	-126 407 570	-71 388 785
Försäljning av materiella anläggningstillgångar	12	-	1 503 896
Förvärvade andelar i dotterföretag	13	-9 531 000	-
<b>Kassaflöde från investeringsverksamheten</b>		<b>-135 938 570</b>	<b>-69 884 889</b>
<b>Finansieringsverksamheten</b>			
Upptagna lån		30 000 000	-
Erhållna ovillkorliga aktieägartillskott		144 505 000	100 000 000
<b>Kassaflöde från finansieringsverksamheten</b>		<b>174 505 000</b>	<b>100 000 000</b>
<b>Årets kassaflöde</b>		<b>-13 680 111</b>	<b>15 676 431</b>
<b>Ökning/minskning av likvida medel</b>			
Likvida medel vid årets början		63 358 131	47 681 700
Årets kassaflöde		-13 680 111	15 676 431
<b>Likvida medel vid årets slut</b>		<b>49 678 020</b>	<b>63 358 131</b>

**Mer Sweden AB**

Org nr 559000-7075

**Noter***Belopp i kr om inget annat anges***Not 1 Redovisningsprinciper**

Årsredovisningen har upprättats i enlighet med årsredovisningslagen och Bokföringsnämndens allmänna råd BFNAR 2012:1 Årsredovisning och koncernredovisning (K3).

**Ändrade uppskattningar och bedömningar**

Vi har i årsredovisningen 2024 gjort en omklassificering av upparbetade intäkter avseende projektredovisning från Varulager till Upparbetad men ej fakturerad intäkt.

Tidigare redovisades vissa upparbetade intäkter som en del av varulagret, men har nu omklassificerats till "Upparbetad men ej fakturerad intäkt" i enlighet med K3:s regler för redovisning av intäkter. Effekten av denna förändring har inte haft någon påverkan på resultatet för perioden utan har enbart påverkat balansräkningen.

**I Balansräkning:**

	<b>2024</b>	<b>2023</b>
Varulager	-2 237 028	-1 597 565
Upparbetad men ej fakturerad intäkt	2 237 028	1 597 565

**Ändrad redovisningsprincip**

Bolagets nedmonteringsreserv för anläggningstillgångar har tidigare tagits upp som en anläggningstillgång och som en avsättning vilka kostnadsförts som avskrivning och ränta (till följd av diskontering). Från och med detta räkenskapsår redovisas istället avsättningen successivt över nyttjandeperioden och kostnadsförts som Övriga externa kostnader.

Principbytet beror på att vi bedömer att undantagsregeln ger en mer rättvisande redovisning av bolagets avsättning. Korrigering har gjorts av belopp för jämförelseperioden.

Bytet av redovisningsprincip har medfört följande effekter:

	<b>2023</b>
<b>Inventarier, verktyg och installationer</b>	
Utgående balans 31 december enligt fastställd balansräkning	102 347 367
Justering ackumulerade anskaffningsvärden och avskrivningar	-4 043 190
Justering årets nyanskaffningar	-670 438
Justering årets avyttringar och utrangeringar	-
Justering årets avskrivningar	1 002 870
Utgående balans 31 december i enlighet med ny princip	98 636 609

**Periodens resultat**

	<b>2023</b>
Enligt fastställd resultaträkning	-41 481 674
Justering Övriga externa kostnader	-1 084 689
Justering Avskrivningar	1 002 870
Justering Räntekostnader	81 819
Periodens resultat justerat i enlighet med ny princip	-41 481 674

Eget kapital är ej påverkat med anledning av principbytet.

**Immateriella tillgångar**

Vid redovisning av utgifter för utveckling tillämpas aktiveringsmodellen. Det innebär att utgifter som uppkommit under utvecklingsfasen redovisas som tillgång när samtliga nedanstående förutsättningar är uppfyllda:

- Det är tekniskt möjligt att färdigställa den immateriella anläggningstillgången så att den kan användas eller säljas.
- Avsikten är att färdigställa den immateriella anläggningstillgången och att använda eller sälja den.
- Förutsättningar finns för att använda eller sälja den immateriella anläggningstillgången.
- Det är sannolikt att den immateriella anläggningstillgången kommer att generera framtida ekonomiska fördelar.
- Det finns erforderliga och adekvata tekniska, ekonomiska och andra resurser för att fullfölja utvecklingen och för att använda eller sälja den immateriella anläggningstillgången.
- De utgifter som är hänförliga till den immateriella anläggningstillgången kan beräknas på ett tillförlitligt sätt.

**Avskrivningar**

Avskrivning sker linjärt över tillgångens beräknade nyttjandeperiod. Avskrivningen redovisas som kostnad i resultaträkningen.

<i>Förvärvade immateriella tillgångar</i>	<i>Nyttjandeperiod</i>
Goodwill	5 år
Utvecklingsarbete och liknande arbete	5 år

**Mer Sweden AB**

Org nr 559000-7075

**Materiella anläggningstillgångar**

Materiella anläggningstillgångar redovisas till anskaffningsvärde minskat med ackumulerade avskrivningar och nedskrivningar. I anskaffningsvärdet ingår förutom inköpspriset även utgifter som är direkt hänförliga till förvärvet.

*Tillkommande utgifter*

Tillkommande utgifter som uppfyller tillgångskriteriet räknas in i tillgångens redovisade värde. Utgifter för löpande underhåll och reparationer redovisas som kostnader när de uppkommer.

*Avskrivningar*

Avskrivning sker linjärt över tillgångens beräknade nyttjandeperiod eftersom det återspeglar den förväntade förbrukningen av tillgångens framtida ekonomiska fördelar. Avskrivningen redovisas som kostnad i resultaträkningen.

*Nyttjandeperiod*

Inventarier, verktyg och installationer

3-15 år

**Nedskrivningar - materiella och immateriella anläggningstillgångar**

Vid varje balansdag bedöms om det finns någon indikation på att en tillgångs värde är lägre än dess redovisade värde.

Om en sådan indikation finns, beräknas tillgångens återvinningsvärde. Om det inte går att beräkna en enskild tillgångs återvinningsvärde beräknas återvinningsvärdet för hela den kassagenererande enhet som tillgången hör till.

Återvinningsvärdet är det högsta av verkligt värde med avdrag för försäljningskostnader och nyttjandevärde. Vid beräkning av nyttjandevärdet beräknas nuvärdet av de framtida kassaflöden som tillgången väntas ge upphov till i den löpande verksamheten samt när den avyttras eller utangeras.

Den diskonteringsränta som används är före skatt och återspeglar marknadsmässiga bedömningar av pengars tidsvärde och de risker som avser tillgången. En tidigare nedskrivning återförs endast om de skäl som låg till grund för beräkningen av återvinningsvärdet vid den senaste nedskrivningen har förändrats.

**Leasing***Leasetagare*

Alla leasingavtal redovisas som operationella leasingavtal.

*Operationella leasingavtal*

Leasingavgifterna enligt operationella leasingavtal, inklusive förhöjd förstagångshyra men exklusive utgifter för tjänster som försäkring och underhåll, redovisas som kostnad linjärt över leasingperioden.

**Utländsk valuta***Poster i utländsk valuta*

Monetära poster i utländsk valuta räknas om till balansdagens kurs. Icke-monetära poster räknas inte om utan redovisas till kursen vid anskaffningstillfället.

Valutakursdifferenser som uppkommer vid reglering eller omräkning av monetära poster redovisas i resultaträkningen det räkenskapsår de uppkommer.

**Varulager**

Varulagret är upptaget till det lägsta av anskaffningsvärdet och nettoförsäljningsvärdet. Därvid har inkuransrisk beaktats. Anskaffningsvärdet beräknas enligt först in-först ut-principen. I anskaffningsvärdet ingår förutom utgifter för inköp även utgifter för att bringa varorna till deras aktuella plats och skick.

I egentillverkade halv- och helfabrikat består anskaffningsvärdet av direkta tillverkningskostnader och de indirekta kostnader som utgör mer än en oväsentlig del av den sammanlagda utgiften för tillverkningen eller uppgår till mer än ett oväsentligt belopp. Vid värdering har hänsyn tagits till normalt kapacitetsutnyttjande.

**Finansiella tillgångar och skulder**

Finansiella tillgångar och skulder redovisas i enlighet med kapitel 11 (Finansiella instrument värderade utifrån anskaffningsvärdet) i BFNAR 2012:1.

*Redovisning i och borttagande från balansräkningen*

En finansiell tillgång eller finansiell skuld tas upp i balansräkningen när företaget blir part i instrumentets avtalsmässiga villkor. En finansiell tillgång tas bort från balansräkningen när den avtalsenliga rätten till kassaflödet från tillgången har upphört eller reglerats.

Detsamma gäller när de risker och fördelar som är förknippade med innehavet i allt väsentligt överförs till annan part och företaget inte längre har kontroll över den finansiella tillgången. En finansiell skuld tas bort från balansräkningen när den avtalade förpliktelsen fullgjorts eller upphört.

*Värdering av finansiella tillgångar*

Finansiella tillgångar värderas vid första redovisningstillfället till anskaffningsvärde, inklusive eventuella transaktionsutgifter som är direkt hänförliga till förvärvet av tillgången.

Finansiella omsättningstillgångar värderas efter första redovisningstillfället till det lägsta av anskaffningsvärdet och nettoförsäljningsvärdet på balansdagen.

Kundfordringar och övriga fordringar som utgör omsättningstillgångar värderas individuellt till det belopp som beräknas inflyta.

Finansiella anläggningstillgångar värderas efter första redovisningstillfället till anskaffningsvärde med avdrag för eventuella nedskrivningar och med tillägg för eventuella uppskrivningar.

*Värdering av finansiella skulder*

Finansiella skulder värderas till upplupet anskaffningsvärde. Utgifter som är direkt hänförliga till upptagande av lån korrigerar lånets anskaffningsvärde och periodiseras enligt effektivränte-metoden.

**Aktier och andelar i dotterföretag**

Aktier och andelar i dotterföretag redovisas till anskaffningsvärde efter avdrag för eventuella nedskrivningar. I anskaffningsvärdet ingår köpeskillingen som erlagts för aktierna samt förvärvskostnader. Eventuella kapitaltillskott och koncernbidrag läggs till anskaffningsvärdet när de lämnas. Utdelning från dotterföretag redovisas som intäkt.

**Mer Sweden AB**

Org nr 559000-7075

**Ersättningar till anställda***Kortfristiga ersättningar*

Kortfristiga ersättningar till anställda utgörs av lön, sociala avgifter, betald semester, betald sjukfrånvaro, sjukvård och bonus. Kortfristiga ersättningar redovisas som en kostnad och en skuld då det finns en legal eller informell förpliktelse att betala ut en ersättning.

*Ersättningar till anställda efter avslutad anställning*

Vid avgiftsbestämda planer betalas fastställda avgifter till ett annat företag, normalt ett försäkringsföretag, och företaget har inte längre någon förpliktelse till den anställde när avgiften är betald. Storleken på den anställdes ersättningar efter avslutad anställning är beroende av de avgifter som har betalats och den kapitalavkastning som avgifterna ger.

Avgifterna för avgiftsbestämda planer redovisas som kostnad. Obetalda avgifter redovisas som skuld.

*Övriga långfristiga ersättningar till anställda*

Skuld avseende övriga långfristiga ersättningar till anställda redovisas till nuvärdet av förpliktelsen på balansdagen.

*Ersättningar vid uppsägning*

Ersättningar vid uppsägningar, i den omfattning ersättningen inte ger företaget några framtida ekonomiska fördelar, redovisas endast som en skuld och en kostnad när företaget har en legal eller informell förpliktelse att antingen

- avsluta en anställds eller en grupp av anställdas anställning före den normala tidpunkten för anställningens upphörande, eller
- lämna ersättningar vid uppsägning genom erbjudande för att uppmuntra frivillig avgång.

Ersättningar vid uppsägningar redovisas endast när företaget har en detaljerad plan för uppsägningen och inte har någon realistisk möjlighet att annullera planen.

**Skatt**

Skatt på årets resultat i resultaträkningen består av aktuell skatt och uppskjuten skatt. Aktuell skatt är inkomstskatt för innevarande räkenskapsår som avser årets skattepliktiga resultat och den del av tidigare räkenskapsårs inkomstskatt som ännu inte har redovisats. Uppskjuten skatt är inkomstskatt för skattepliktigt resultat avseende framtida räkenskapsår till följd av tidigare transaktioner eller händelser.

Uppskjuten skatteskuld redovisas för alla skattepliktiga temporära skillnader, dock särredovisas inte uppskjuten skatt hänförlig till obeskattade reserver eftersom obeskattade reserver redovisas som en egen post i balansräkningen.

Uppskjuten skattefordran redovisas för avdragsgilla temporära skillnader och för möjligheten att i framtiden använda skattemässiga underskottsavdrag.

Värderingen baseras på hur det redovisade värdet för motsvarande tillgång eller skuld förväntas återvinnas respektive regleras. Beloppen baseras på de skattesatser och skatteregler som är beslutade per balansdagen och har inte nuvärdesberäknats.

**Avsättningar**

En avsättning redovisas i balansräkningen när företaget har en legal eller informell förpliktelse till följd av en inträffad händelse och det är sannolikt att ett utflöde av resurser krävs för att reglera förpliktelsen och en tillförlitlig uppskattning av beloppet kan göras.

Vid första redovisningstillfället värderas avsättningar till den bästa uppskattningen av det belopp som kommer att krävas för att reglera förpliktelsen på balansdagen. Avsättningarna omprövas varje balansdag.

**Kassaflödesanalys**

Kassaflödesanalysen upprättas enligt indirekt metod. Det redovisade kassaflödet omfattar endast transaktioner som medfört in- eller utbetalningar.

Som likvida medel klassificerar företaget, förutom kassamedel, disponibla tillgodohavanden hos banker och andra kreditinstitut samt kortfristiga likvida placeringar som är noterade på en marknadsplats och har en kortare löptid än tre månader från anskaffningstidpunkten. Spärrade medel klassificeras inte som likvida medel. Förändringar i spärrade medel redovisas i investeringsverksamheten.

**Intäkter**

Det inflöde av ekonomiska fördelar som företaget erhållit eller kommer att erhålla för egen räkning redovisas som intäkt. Intäkter värderas till verkliga värdet av det som erhållits eller kommer att erhållas, med avdrag för rabatter.

Nettoomsättningen omfattar försäljningsintäkter från kärnverksamheten, dvs. försäljning av sömlösa laddlösningar (hårdvara och tjänster) anpassade till kundens laddbehov. Intäkterna inkluderar även försäljning och distribution av el.

*Försäljning och distribution av energi*

Energiförsäljning intäktsredovisas vid leveranstidpunkten.

Vid försäljning av varor redovisas en intäkt när följande kriterier är uppfyllda:

- De ekonomiska fördelarna som är förknippade med transaktionen sannolikt kommer att tillfalla företaget,
- Inkomsten kan beräknas på ett tillförlitligt sätt,
- Företaget har överfört de väsentliga riskerna och fördelarna som är förknippade med varornas ägande till köparen.
- Företaget har inte längre ett sådant engagemang i den löpande förvaltningen som vanligtvis förknippas med ägande och utövar inte heller någon reell kontroll över de sålda varorna, samt
- De utgifter som har uppkommit eller förväntas uppkomma till följd av transaktionen kan beräknas på ett tillförlitligt sätt.

*Tjänsteuppdrag och entreprenadavtal – fast pris*

Uppdragsinkomster och uppdragsutgifter för uppdrag till fast pris redovisas som intäkt när arbetet är väsentligen fullgjort (färdigställandemetoden).

*Koncernbidrag och aktieägartillskott*

Koncernbidrag som erhållits/lämnats redovisas som en bokslutsdisposition i resultaträkningen.

Det erhållna/lämnade koncernbidraget har påverkat företagets aktuella skatt.

Aktieägartillskott som erhållits utan att emitterade aktier eller andra egetkapitalinstrument lämnats i utbyte redovisas direkt i eget kapital.

Återbetalda aktieägartillskott redovisas som en minskning av eget kapital när beslut om återbetalning fattats.

**Offentliga bidrag**

Ett offentligt bidrag som inte är förknippat med krav på framtida prestation redovisas som intäkt när villkoren för att få bidraget uppfyllts. Ett offentligt bidrag som är förenat med krav på framtida prestation redovisas som intäkt när prestationen utförs. Om bidraget har tagits emot innan villkoren för att redovisa det som intäkt har uppfyllts, redovisas bidraget som en skuld.

**Mer Sweden AB**

Org nr 559000-7075

**Uppskattningar och bedömningar**

Upprättande av årsredovisningen enligt K3 kräver att företagsledningen och styrelse för antaganden om framtiden och andra viktiga källor till osäkerhet i uppskattningar på balansdagen som innebär en betydande risk för en väsentlig justering av de redovisade värdena för tillgångar och skulder i framtiden. Det görs också bedömningar som har betydande effekt på de redovisade beloppen i denna årsredovisning.

Uppskattningar och bedömningar är baserade på historiska erfarenheter och ett antal andra faktorer, som under rådande förhållanden anses vara rimliga. Resultatet av dessa uppskattningar och bedömningar används sedan för att fastställa redovisade värden på tillgångar och skulder, som inte framgår tydligt från andra källor. Uppskattningar och bedömningar ses över regelbundet.

Det slutliga utfallet av uppskattningar och bedömningar kan komma att avvika från nuvarande uppskattningar och bedömningar. Effekterna av ändringar i dessa redovisas i resultaträkningen under det räkenskapsår som ändringen görs samt under framtida räkenskapsår om ändringen påverkar både aktuellt och kommande räkenskapsår.

**Inkomstskatter och uppskjutna skatter**

Företaget redovisar i sin balansräkning uppskjutna skattefordringar och skulder vilka förväntas bli realiserade i framtida perioder. Vid beräkning av dessa uppskjutna skatter måste vissa antaganden och uppskattningar göras avseende framtida skattekonsekvenser som hänför sig till skillnaden mellan i balansräkningen redovisade tillgångar och skulder och motsvarande skattemässiga värden.

Uppskattningarna inkluderar även att skattelagar och skattesatser kommer att vara oförändrade samt att gällande regler för utnyttjande av förlustavdrag inte kommer att ändras.

**Anläggningstillgångar**

Vid fastställandet av bokfört värde på våra anläggningstillgångar, inklusive materiella och immateriella tillgångar, använder vi oss av uppskattningar och bedömningar som grundar sig på förväntad framtida förmån från dessa tillgångar. Dessa bedömningar innebär att vi gör antaganden om tillgångarnas nyttjandeperioder, återvinningsvärde och framtida kassaflöde. Nyttjandeperioderna baseras på historisk användning, teknisk utveckling och affärsstrategier. Återvinningsvärdet utvärderas genom olika metoder såsom diskonterade framtida kassaflöden och jämförelser med marknadspriser.

Eventuella nedskrivningar av anläggningstillgångar genomförs när det finns indikationer på att deras bokförda värde överstiger återvinningsvärdet. Dessa indikationer kan inkludera förändringar i marknadsförhållanden, teknologisk utveckling, eller andra faktorer som påverkar den framtida nyttan av tillgångarna. Eftersom dessa bedömningar bygger på diverse antaganden kan det finnas viss grad av osäkerhet i den exakta uppskattningen av värdet på

**Avsättningar**

Vid beräkning av avsättningar för nedskrivningsreserven av laddstolpar gör vi omfattande uppskattningar och bedömningar kring nuvarande ansvar och förpliktelser som förväntas leda till framtida utflöden av resurser. Avsättningen syftar till att täcka kostnader som uppstår vid nedmontering av laddstolparna efter att deras livslängd har upphört. Uppskattningen av denna avsättning tar hänsyn till kostnader för demontering, bortforsling, och eventuell sanering av platserna där laddstolparna har varit installerade. Eftersom dessa bedömningar bygger på antaganden och prognoser finns det en viss grad av osäkerhet.

**Mer Sweden AB**

Org nr 559000-7075

2025052115558

<b>Not 2</b>	<b>Nettoomsättning</b>	<b>2024-12-31</b>	<b>2023-12-31</b>
<i>Nettoomsättning per rörelsegren</i>			
	Elförsäljning	48 478 000	51 741 275
	Varor	28 724 446	53 299 547
	Tjänster	39 438 125	53 859 957
		<u>116 640 571</u>	<u>158 900 779</u>
<i>Koncernförhållanden</i>			
	Andelen av försäljningen som avser koncernföretag	18%	12%
	Andelen av inköpen som avser koncernföretag	12%	11%

<b>Not 3</b>	<b>Personal</b>	<b>2024-12-31</b>	<b>2023-12-31</b>
<i>Medelantalet anställda</i>			
	Kvinnor	19	19
	Män	33	37
	<b>Totalt</b>	<u>52</u>	<u>56</u>
<i>Könsfördelning ledningsgruppen (antal)</i>			
	Kvinnor	1	3
	Män	4	4
	<b>Totalt</b>	<u>5</u>	<u>7</u>
<i>Könsfördelning styrelsen (antal)</i>			
	Kvinnor	–	–
	Män	7	6
	<b>Totalt</b>	<u>7</u>	<u>6</u>
<i>Löner och andra ersättningar</i>			
	Verkställande direktör	2 057 261	1 696 795
	Övriga anställda	33 616 026	29 444 569
	<b>Summa löner och andra ersättningar</b>	<b>35 673 287</b>	<b>31 141 364</b>
<i>Sociala kostnader</i>			
	Pensionskostnader	3 617 523	3 169 573
	Varav för verkställande direktör	377 641	368 023
	Övriga sociala kostnader	11 868 708	10 608 580
	<b>Summa sociala kostnader</b>	<b>15 486 231</b>	<b>13 778 153</b>

<b>Not 4</b>	<b>Operationell leasing</b>	<b>2024-12-31</b>	<b>2023-12-31</b>
<b>Leasingavtal där företaget är leasetagare</b>			
<i>Framtida leasingavgifter avseende icke uppsägningsbara operationella leasingavtal</i>			
	Inom ett år	4 561 365	3 963 341
	Mellan ett och fem år	10 090 288	7 964 068
	Senare än fem år	1 561 585	3 643 698
		<u>16 213 239</u>	<u>15 571 107</u>
		<u>2024-12-31</u>	<u>2023-12-31</u>
	Räkenskapsårets kostnadsförda leasingavgifter	4 687 359	4 464 886

Operationella leasingavtal hänför sig till Mer Sweden ABs normala verksamhet. Avtalen avser de lokaler där verksamheten bedrivs samt leasing av bilar. Avtalens löptid för lokaler är åtta år och för bilar tre år.

<b>Not 5</b>	<b>Ränteintäkter och liknande resultatposter</b>	<b>2024-12-31</b>	<b>2023-12-31</b>
	Ränteintäkter, bank	1 037 785	1 348 998
	Ränteintäkter, övriga	23 508	50 664
		<u>1 061 294</u>	<u>1 399 661</u>

Föregående år lämnades räntekostnader och ränteintäkter i samma not. För transparensens skull har ränteintäkter och räntekostnader delats upp på två noter.

Mer Sweden AB  
Org nr 559000-7075

2025052115559

**Not 6 Räntekostnader och liknande resultatposter**

	2024-12-31	2023-12-31
Räntekostnader, ägarbolag	690 674	–
Räntekostnader, övriga	97 151	23 564
	<u>787 824</u>	<u>23 564</u>

Föregående år lämnades räntekostnader och ränteintäkter i samma not. För transparensens skull har ränteintäkter och räntekostnader delats upp på två noter.

**Not 7 Ersättning till revisorerna**

	2024-12-31	2023-12-31
<i>PwC</i>		
Revisionsuppdraget	409 960	336 300
Revisionsverksamhet utöver revisionsuppdraget	21 700	–
	<u>431 660</u>	<u>336 300</u>

**Not 8 Skatt på årets resultat**

	2024-12-31	2023-12-31
Aktuell skatt för året	–	–
Uppskjuten skattefordran avseende temporära skillnader	392 006	–
Total redovisad skattekostnad enligt resultaträkningen	<u>392 006</u>	<u>–</u>

**Avstämning av effektiv skatt**

	2024-12-31		2023-12-31	
	<i>Procent</i>		<i>Procent</i>	<i>Belopp</i>
Resultat före skatt		-65 800 238		-41 481 674
Skatt enligt gällande skattesats	20,6%	13 554 849	20,6%	8 545 225
Skatteeffekt ej avdragsgilla kostnader	-0,7%	-430 880	-0,7%	-297 000
Ej skattepliktiga intäkter	0,0%	3 517	0,0%	1 704
Förändring av uppskjuten skatt avseende temporära skillnader	0,0%	–		–
Skatteeffekt avseende ej aktiverade skattemässiga underskott	-20,6%	-13 127 486	-20,7%	-8 249 929
Redovisad effektiv skatt	-0,6%	<u>392 006</u>	-0,8%	<u>–</u>

**Not 9 Uppskjuten skatt**

	2024-12-31	2023-12-31
Ingående anskaffningsvärde	–	–
Tillkommande fordringar	392 006	–
Utgående redovisat värde	<u>392 006</u>	<u>–</u>

**Not 10 Balanserade utgifter för utvecklingsarbeten och liknande arbeten**

	2024-12-31	2023-12-31
<i>Ackumulerade anskaffningsvärden</i>		
Vid årets början	9 392 121	13 154 563
Avyttringar och utrangeringar	-9 392 121	-3 762 442
Vid årets slut	<u>0</u>	<u>9 392 121</u>
<i>Ackumulerade avskrivningar</i>		
Vid årets början	-9 068 720	-10 167 760
Återförda avskrivningar på avyttringar och utrangeringar	9 392 122	3 009 941
Årets avskrivning	-323 402	-1 910 901
Vid årets slut	<u>0</u>	<u>-9 068 720</u>
Vid årets slut	<u>–</u>	<u>–</u>
<b>Redovisat värde vid årets slut</b>	<u>–</u>	<u>323 402</u>

1) 2023 års siffror har justerats på grund av att utrangering i 2023 inte specificerades korrekt

**Mer Sweden AB**

Org nr 559000-7075

2025052115560

Not 11	Goodwill	2024-12-31		2023-12-31	
<i>Akkumulerade anskaffningsvärden</i>					
	Vid årets början		14 447 944		14 447 944
	Nyanskaffningar		–		–
	Vid årets slut		14 447 944		14 447 944
<i>Akkumulerade avskrivningar</i>					
	Vid årets början		-8 427 968		-5 538 379
	Årets avskrivning		-2 889 589		-2 889 589
	Vid årets slut		-11 317 557		-8 427 968
	<b>Redovisat värde vid årets slut</b>		<b>3 130 388</b>		<b>6 019 976</b>

Not 12	Inventarier, verktyg och installationer	2024-12-31		2023-12-31	
<i>Akkumulerade anskaffningsvärden</i>					
	Vid årets början		117 200 358		48 194 699
	Nyanskaffningar		126 407 571		71 388 796
	Rörelseförvärv		–		–
	Avyttringar och utrangeringar		-850 622		-2 383 137
	Omklassificeringar		-43 195		–
	Årets omräkningsdifferenser		–		–
	Vid årets slut		242 714 112		117 200 358
<i>Akkumulerade avskrivningar</i>					
	Vid årets början		-18 563 749		-13 539 847
	Återförda avskrivningar på avyttringar och utrangeringar		357 661		879 241
	Omklassificeringar		43 195		–
	Årets avskrivning på anskaffningsvärden		-7 965 934		-5 903 143
	Årets omräkningsdifferenser		–		–
	Vid årets slut		-26 128 827		-18 563 749
	<b>Redovisat värde vid årets slut</b>		<b>216 585 285</b>		<b>98 636 609</b>

Not 13	Andelar i koncernföretag	2024-12-31		2023-12-31	
<i>Akkumulerade anskaffningsvärden</i>					
	Vid årets början		–		–
	Förvärv		9 531 000		–
	Vid årets slut		9 531 000		–
	<b>Redovisat värde vid årets slut</b>		<b>9 531 000</b>		<b>–</b>

**Spec. av företagets innehav av andelar i koncernföretag**

Dotterföretag / Org. nr / Säte	Antal andelar	Andel i % i)	2024-12-31		2023-12-31	
			Redovisat värde	Redovisat värde	Redovisat värde	Redovisat värde
Mer Charging Properties, 559467-7162, Helsingborg		100	100	9 531 000		–
<b>Redovisat värde vid årets slut</b>				<b>9 531 000</b>		<b>–</b>

Not 14	Förutbetalda kostnader och upplupna intäkter	2024-12-31		2023-12-31	
	Upplupna intäkter		3 087 546		4 997 892
	Förutbetalda kostnader		10 667 980		973 368
			13 755 526		3 374 313

Not 15	Antal aktier och kvotvärde	2024-12-31		2023-12-31	
	Antal aktier		20 409		20 409
	Kvotvärde (Kr)		100		100

**Mer Sweden AB**

Org nr 559000-7075

**Not 16 Pågående uppdrag**

	2024-12-31	2023-12-31
<i>Upparbetad men ej fakturerad intäkt</i>		
Fakturerat belopp	–	–
Upparbetad intäkt	4 942 001	4 194 511
Summa	4 942 001	4 194 511
<i>Fakturerad men ej upparbetad intäkt</i>		
Fakturerat belopp	3 139 992	3 377 761
Upparbetad intäkt	-545 415	–
Summa	2 594 577	3 377 761

**Not 17 Upplupna kostnader och förutbetalda intäkter**

	2024-12-31	2023-12-31
Upplupna personalkostnader	4 687 511	5 908 185
Upplupen ersättning för elkostnad till partner	14 642 389	19 489 855
Förutbetalda intäkter	–	4 173 743
Övriga upplupna kostnader	6 924 472	4 432 105
	26 254 372	34 003 888

**Not 18 Övriga avsättningar**

Företagets övriga avsättningar består av avsättning för återställande av mark efter nedmontering av laddinfrastruktur.

	2024-12-31	2023-12-31
Vid årets början	2 777 355	1 709 901
Nya avsättningar	487 428	1 067 454
Vid årets slut	3 264 783	2 777 355

**Not 19 Ställda säkerheter och eventalförpliktelser****Ställda säkerheter och eventalförpliktelser**

Företaget har inga ställda säkerheter eller eventalförpliktelser.

**Not 20 Koncernuppgifter**

Företaget är ett delägt dotterbolag till 51 % av Mer Sweden Holding AB, org.nr 559177-1208, med säte i Stockholm, samt till 49 % av EVerreg AB, org.nr 559000-6994, med säte i Stockholm.

**Not 21 Nyckeltalsdefinitioner**

Nettoomsättning exkl. punktskatter	Rörelsens huvudintäkter, fakturerade kostnader, sidointäkter samt intäktskorrigeringar
Rörelseresultat	Resultat före finansiella intäkter, kostnader och skatter
Balansomslutning:	Totala tillgångar
Avkastning på sysselsatt kapital:	(Rörelseresultat + finansiella intäkter) / Genomsnittligt sysselsatt kapital
Finansiella intäkter:	Poster i finansnettot som är hänförliga till tillgångar (som ingår i sysselsatt kapital)
Sysselsatt kapital:	Totala tillgångar - räntefria skulder
Räntefria skulder:	Skulder som inte är räntebärande. Pensionsskulder ses som räntebärande.
Avkastning på eget kapital:	Årets resultat hänförligt till moderföretagets aktieägare / Genomsnittligt eget kapital hänförligt till moderföretagets aktieägare
Soliditet:	(Totalt eget kapital + 78 % av obeskattade reserver) / Totala tillgångar

**Not 22 Justering för poster som inte ingår i kassaflödet**

	2024-12-31	2023-12-31
Avskrivningar	11 178 924	10 703 620
Realisationsresultat	980 389	730 719
Summa justeringar	12 159 313	11 434 339

**Mer Sweden AB**  
Org nr 559000-7075

**Not 23 Disposition av vinst eller förlust**

**Förslag till vinstdisposition**

Styrelsen föreslår att balanserade vinstmedel disponeras enligt följande:

Balanseras i ny räkning	238 183 002
	<u>238 183 002</u>

**Händelser efter balansdagen**

Mer Sweden AB har efter balansdagen genomfört en förändring i ledningen. Pär Möller har utsetts som ny Verkställande Direktör (VD) för bolaget och tillträdde tjänsten den 10 mars 2025.

Efter balansdagen har bolaget genomfört en justering av det skattemässiga underskottet från räkenskapsåret 2021. Justeringen har gjorts för att reflektera korrigerad av tidigare beräkningar. Denna justering innebär att underskottet för 2021 har reducerats med ett belopp om 131 499 401 kr, vilket påverkar bolagets framtida skattemässiga position.

Mer Sweden AB har utökat sina låneavtal med ägarbolagen Mer Sweden Holding AB (51%) och Evereg AB (49%) motsvarande 17 850 000 SEK och 17 150 000 SEK. Lånen blev utbetalda i februari 2025.

Mer Sweden AB har erhållit två ovillkorade aktieägartillskott från ägarbolagen Mer Sweden Holding AB (51%) och Evereg AB (49%) motsvarande 15 300 000 SEK och 14 700 000 SEK. Aktieägartillskotten blev utbetalda i mars 2025.

Efter balansdagen har företaget initierat en pågående fusion med vårt helägda dotterbolag Mer Charging Properties AB. Fusionen, som förväntas bli färdigställd och registrerad inom de kommande månaderna, innebär att dotterbolagets tillgångar och skulder kommer att överföras till moderbolaget.

Helsingborg, den dag som framgår av vår elektroniska underskrift

Kristoffer Thoner  
Ordförande

Hans Olof Norberg

Fredrik Lundin

Vidar Eide

Jan Anders Östlund

Ole Thorsnes

Pär Möller  
Verkställande direktör

Vår revisionsberättelse har lämnats den dag som framgår av vår elektroniska underskrift

Öhrlings PricewaterhouseCoopers AB

Viktoria Lundquist  
Auktoriserad revisor

# Signaturcertifikat


Dokumentnamn:  
**2024 Årsredovisning Mer Sweden AB**

Unikt dokument-id:  
24c069bb-58ae-4cb3-a8e3-5952611230db

Dokumentets fingeravtryck:  
d0a77ef202590f7a5c33803dff4e56f7ac8bf015e0bb863369c099a06084f1a3172a5926aa1906bba6  
d50bfd7349e83d3c07fbc335a1de55f053744bda674f7f

2025052115563

## Undertecknare




**Fredrik Lundin**

Styrelseledamot  
**Mer Sweden AB (559000-7075)**

E-post: fredrik.lundin@statkraft.com  
Enhet: Edge 136.0.3240.71 on iPhone iOS 18.4.1  
(smartphone)  
IP nummer: 77.16.47.225

Verifierad med BankID: Fredrik Lundin  
(1992-09-26)

Betrodd tidsstämpel:  
2025-05-14 08:20:49 UTC




**Pär Möller**

Managing Director  
**Mer Sweden AB (559000-7075)**

E-post: par.moller@mer.eco  
Enhet: Safari 18.4 on iPhone iOS 18.4.1 (smartphone)  
IP nummer: 31.208.126.22

Signerad med BankID: Pär Alexander  
Möller (198103114032)

Betrodd tidsstämpel:  
2025-05-14 12:01:35 UTC




**Kristoffer Thoner**

Styrelseordförande  
**Mer Sweden AB (559000-7075)**

E-post: kristoffer.thoner@mer.eco  
Enhet: Edge 136.0.0.0 on Unknown Windows 10.0  
(desktop)  
IP nummer: 193.91.240.134

Verifierad med BankID: Kristoffer  
Thoner (1976-12-23)

Betrodd tidsstämpel:  
2025-05-14 13:10:47 UTC



**Ole Thorsnes**

Styrelseledamot  
**Mer Sweden AB (559000-7075)**

E-post: ole.thorsnes@mer.eco  
Enhet: Edge 136.0.0.0 on Unknown Windows 10.0  
(desktop)  
IP nummer: 51.175.235.127


Verifierad med BankID: Ole Ronny  
Thorsnes (1983-01-12)

Betrodd tidsstämpel:  
2025-05-14 13:11:58 UTC



Detta dokumentet har signerats genom digitala signeringstjänsten GetAccept.  
Certifikatet tillhandahåller alla signaturer och aktivitetsdata kopplat till detta dokument.

## Undertecknare




**Vidar Eide**

Styrelseledamot  
**Mer Sweden AB (559000-7075)**

E-post: vidar.eide@mer.eco  
Enhet: Edge 136.0.0.0 on Unknown Windows 10.0  
(desktop)  
IP nummer: 84.211.177.184

Verifierad med BankID: Vidar Frøitland  
Eide (1980-04-03)

Betrodd tidsstämpel:  
2025-05-14 13:14:11 UTC




**Hans Norberg**

Styrelseledamot  
**Mer Sweden AB (559000-7075)**

E-post: hans.norberg@oresundskraft.se  
Enhet: Edge 136.0.0.0 on Unknown Windows 10.0  
(desktop)  
IP nummer: 217.115.52.243

Signerad med BankID: Hans Norberg  
(195612247816)

Betrodd tidsstämpel:  
2025-05-14 13:15:10 UTC




**Anders Östlund**

Styrelseledamot  
**Mer Sweden AB (559000-7075)**

E-post: anders.ostlund@oresundskraft.se  
Enhet: Edge 136.0.0.0 on Unknown Windows 10.0  
(desktop)  
IP nummer: 217.115.52.242

Signerad med BankID: Jan Anders  
Östlund (196401156937)

Betrodd tidsstämpel:  
2025-05-14 13:21:15 UTC



**Viktoria Lundquist**

Auktoriserad revisor  
**Öhrlings PricewaterhouseCoopers AB (556029-6740)**

E-post: viktoria.lundquist@pwc.com  
Enhet: Chrome 136.0.0.0 on Unknown Windows 10.0  
(desktop)  
IP nummer: 34.99.63.31

Signerad med BankID: VICTORIA  
LUNDQUIST (197209054167)

Betrodd tidsstämpel:  
2025-05-14 13:28:41 UTC

Detta dokument slutfördes av alla parter:

2025-05-14 13:28:41 UTC



# Revisionsberättelse

Till bolagsstämman i Mer Sweden AB, org.nr 559000-7075

## Rapport om årsredovisningen

### Uttalanden

Vi har utfört en revision av årsredovisningen för Mer Sweden AB för år 2024.

Enligt vår uppfattning har årsredovisningen upprättats i enlighet med årsredovisningslagen och ger en i alla väsentliga avseenden rättvisande bild av Mer Sweden ABs finansiella ställning per den 31 december 2024 och av dess finansiella resultat och kassaflöde för året enligt årsredovisningslagen. Förvaltningsberättelsen är förenlig med årsredovisningens övriga delar.

Vi tillstyrker därför att bolagsstämman fastställer resultaträkningen och balansräkningen för Mer Sweden AB.

### Grund för uttalanden

Vi har utfört revisionen enligt International Standards on Auditing (ISA) och god revisionsssed i Sverige. Vårt ansvar enligt dessa standarder beskrivs närmare i avsnittet Revisorns ansvar. Vi är oberoende i förhållande till Mer Sweden AB enligt god revisorssed i Sverige och har i övrigt fullgjort vårt yrkesetiska ansvar enligt dessa krav.

Vi anser att de revisionsbevis vi har inhämtat är tillräckliga och ändamålsenliga som grund för våra uttalanden.

### Övrig upplysning

Revisionen av årsredovisningen för räkenskapsåret 2023 har utförts av en annan revisor som lämnat en revisionsberättelse daterad 26 april 2024 med omodifierade uttalanden i Rapport om årsredovisningen.

### Styrelsens och verkställande direktörens ansvar

Det är styrelsen och verkställande direktören som har ansvaret för att årsredovisningen upprättas och att den ger en rättvisande bild enligt årsredovisningslagen. Styrelsen och verkställande direktören ansvarar även för den interna kontroll som de bedömer är nödvändig för att upprätta en årsredovisning som inte innehåller några väsentliga felaktigheter, vare sig dessa beror på oegentligheter eller misstag.

Vid upprättandet av årsredovisningen ansvarar styrelsen och verkställande direktören för bedömningen av bolagets förmåga att fortsätta verksamheten. De upplyser, när så är tillämpligt, om förhållanden som kan påverka förmågan att fortsätta verksamheten och att använda antagandet om fortsatt drift. Antagandet om fortsatt drift tillämpas dock inte om styrelsen och verkställande direktören avser att likvidera bolaget, upphöra med verksamheten eller inte har något realistiskt alternativ till att göra något av detta.

### Revisorns ansvar

Våra mål är att uppnå en rimlig grad av säkerhet om huruvida årsredovisningen som helhet inte innehåller några väsentliga felaktigheter, vare sig dessa beror på oegentligheter eller misstag, och att lämna en revisionsberättelse som innehåller våra uttalanden. Rimlig säkerhet är en hög grad av säkerhet, men är ingen garanti för att en revision som utförs enligt ISA och god revisionsssed i Sverige alltid kommer att upptäcka en väsentlig felaktighet om en sådan finns. Felaktigheter kan uppstå på grund av oegentligheter eller misstag och anses vara väsentliga om de enskilt eller tillsammans rimligen kan förväntas påverka de ekonomiska beslut som användare fattar med grund i årsredovisningen.

En ytterligare beskrivning av vårt ansvar för revisionen av årsredovisningen finns på Revisorsinspektionens webbplats: [www.revisorsinspektionen.se/revisornsansvar](http://www.revisorsinspektionen.se/revisornsansvar). Denna beskrivning är en del av revisionsberättelsen.

## Rapport om andra krav enligt lagar och andra författningar

### Uttalanden

Utöver vår revision av årsredovisningen har vi även utfört en revision av styrelsens och verkställande direktörens förvaltning för Mer Sweden AB för år 2024 samt av förslaget till dispositioner beträffande bolagets vinst eller förlust.

Vi tillstyrker att bolagsstämman disponerar vinsten enligt förslaget i förvaltningsberättelsen och beviljar styrelsens ledamöter och verkställande direktören ansvarsfrihet för räkenskapsåret.

## Grund för uttalanden

Vi har utfört revisionen enligt god revisions sed i Sverige. Vårt ansvar enligt denna beskrivs närmare i avsnittet Revisorns ansvar. Vi är oberoende i förhållande till Mer Sweden AB enligt god revisors sed i Sverige och har i övrigt fullgjort vårt yrkesetiska ansvar enligt dessa krav.

Vi anser att de revisionsbevis vi har inhämtat är tillräckliga och ändamålsenliga som grund för våra uttalanden.

## Styrelsens och verkställande direktörens ansvar

Det är styrelsen som har ansvaret för förslaget till dispositioner beträffande bolagets vinst eller förlust. Vid förslag till utdelning innefattar detta bland annat en bedömning av om utdelningen är försvarlig med hänsyn till de krav som bolagets verksamhetsart, omfattning och risker ställer på storleken av bolagets egna kapital, konsolideringsbehov, likviditet och ställning i övrigt.

Styrelsen ansvarar för bolagets organisation och förvaltningen av bolagets angelägenheter. Detta innefattar bland annat att fortlöpande bedöma bolagets ekonomiska situation, och att tillse att bolagets organisation är utformad så att bokföringen, medelsförvaltningen och bolagets ekonomiska angelägenheter i övrigt kontrolleras på ett betryggande sätt. Den verkställande direktören ska sköta den löpande förvaltningen enligt styrelsens riktlinjer och anvisningar och bland annat vidta de åtgärder som är nödvändiga för att bolagets bokföring ska fullgöras i överensstämmelse med lag och för att medelsförvaltningen ska skötas på ett betryggande sätt.

## Revisorns ansvar

Vårt mål beträffande revisionen av förvaltningen, och därmed vårt uttalande om ansvarsfrihet, är att inhämta revisionsbevis för att med en rimlig grad av säkerhet kunna bedöma om någon styrelseledamot eller verkställande direktören i något väsentligt avseende:

- företagit någon åtgärd eller gjort sig skyldig till någon försummelse som kan föranleda ersättningsskyldighet mot bolaget, eller
- på något annat sätt handlat i strid med aktiebolagslagen, årsredovisningslagen eller bolagsordningen.

Vårt mål beträffande revisionen av förslaget till dispositioner av bolagets vinst eller förlust, och därmed vårt uttalande om detta, är att med rimlig grad av säkerhet bedöma om förslaget är förenligt med aktiebolagslagen.

Rimlig säkerhet är en hög grad av säkerhet, men ingen garanti för att en revision som utförs enligt god revisions sed i Sverige alltid kommer att upptäcka åtgärder eller försummelser som kan föranleda ersättningsskyldighet mot bolaget, eller att ett förslag till dispositioner av bolagets vinst eller förlust inte är förenligt med aktiebolagslagen.

En ytterligare beskrivning av vårt ansvar för revisionen av förvaltningen finns på Revisorsinspektionens webbplats: [www.revisorsinspektionen.se/revisornsansvar](http://www.revisorsinspektionen.se/revisornsansvar). Denna beskrivning är en del av revisionsberättelsen.

Malmö den dag som framgår av vår elektroniska signatur

Öhrlings PricewaterhouseCoopers AB

Viktoria Lundquist  
Auktoriserad revisor

# Deltagare

ÖHRLINGS PRICEWATERHOUSECOOPERS AB 556029-6740 Sverige

*Signerat med Svenskt BankID*

---

*2025-05-14 13:28:06 UTC*

---

Undertecknare

Datum

Namn returnerat från Svenskt BankID: VICTORIA LUNDQUIST

Viktoria Lundquist

Director

Leveranskanal: E-post

2025052115571