

ÅRSREDOVISNING
och
KONCERNREDOVISNING
för
Ögren-gruppen Holding AB
Org.nr. 556062-8348


Styrelsen får härmed avlämna årsredovisning och koncernredovisning för räkenskapsåret
2024-01-01 -- 2024-12-31.

Innehåll	Sida
-förvaltningsberättelse	2
-resultaträkning, koncern	5
-balansräkning, koncern	6
-resultaträkning, moderbolag	8
-balansräkning, moderbolag	9
-kassaflödesanalys	11
-noter	13
-underskrifter	24

Undertecknad styrelseledamot i Ögren-gruppen Holding AB intygar, att resultaträkningen och balansräkningen i årsredovisningen har fastställts på årsstämman den 28 juni 2025.
Stämman beslöt tillika godkänna styrelsens förslag till vinstdisposition.

Jag intygar också att innehållet i årsredovisningen och revisionsberättelsen stämmer överens med originalen.

Stockholm 2025-06-28



Christian Ögren

ÅRSREDOVISNING
och
KONCERNREDOVISNING
för

Ögren-gruppen Holding AB

Org.nr. 556062-8348

Styrelsen får härmed avlämna årsredovisning och koncernredovisning för räkenskapsåret
2024-01-01 -- 2024-12-31.

Innehåll	Sida
-förvaltningsberättelse	2
-resultaträkning, koncern	5
-balansräkning, koncern	6
-resultaträkning, moderbolag	8
-balansräkning, moderbolag	9
-kassaflödesanalys	11
-noter	13
-underskrifter	24

Ögren-gruppen Holding AB
556062-8348

FÖRVALTNINGSBERÄTTELSE

Årsredovisningen är upprättad i KSEK.

Verksamheten och ägarförhållanden

Moderbolaget Ögren Gruppen Holding AB ägs till 100 procent av familjen Ögren. Bolagets verksamhet avser uteslutande interna transaktioner med dotterbolagen Skövde Slakteri AB, Gudruns AB, Mårtensson Partiaffär AB samt Engvall & August Falk AB.

Verksamhet i koncernen

Ögren-koncernen är ett familjeägt kött- och charkuteriföretag med hela förädlingskedjan - inköp, slakt, styckning, förädling och paketering i egen regi. Vår vision "Förse hela Sverige med förstklassiga och hållbara kött och charkprodukter".

Företagets säte är Stockholm.

Flerårsjämförelse*, koncernen

	2024	2023	2022	2021	2020
Nettoomsättning	2 185 416	2 149 047	1 947 073	1 842 062	985 539
Res. efter finansiella poster	15 864	-8 471	-4 015	44 969	122 984
Balansomslutning	815 073	864 594	826 247	639 978	296 052
Soliditet (%)	35,20	34,40	36,90	45,60	72,70
Antal anställda	346	355	352	366	221

Flerårsjämförelse*

	2024	2023	2022	2021	2020
Nettoomsättning	538	403 016	475 924	434 965	439 973
Res. efter finansiella poster	-4 206	-544	-6 924	4 635	88 883
Balansomslutning	144 749	130 465	182 499	135 201	135 484
Soliditet (%)	59,40	64,20	47,00	68,70	76,90
Antal anställda	0	39	50	54	58

*Definitioner av nyckeltal, se noter

Väsentliga händelser under och efter årets utgång

Nettoomsättning i koncernen uppgick under året till 2 185 MSEK, en ökning med 2 procent i jämförelse med föregående år. Den ökade nettoomsättningen i kombination med förstärkt bruttovinst samt god kostnadskontroll bidrog till att rörelseresultatet ökade med 23,0 MSEK, från 9,0 MSEK till 32,0 MSEK.

Nedläggningen av produktionsanläggningen i Gävle samt flytt av produktion från Gävle till Jordbro har påverkat resultatet positivt under året och väntas göras så även under 2025. Under våren 2025 har koncernen påbörjat arbetet med anpassning till nya NIS2 direktivet, nya cybersäkerhetslagen för samhällsviktiga funktioner. Med anledning av förändrade krav avseende anpassning till EUs nya lagstiftning för hållbarhetsredovisning, CSRD, har detta projekt skjutits på framtiden.

Efter räkenskapsårets utgång finns inga väsentliga händelser att rapportera.

Ögren-gruppen Holding AB
556062-8348

FÖRVALTNINGSBERÄTTELSE

Framtida utveckling

Koncernens två produktionsanläggningar i Jordbro och Skövde är nu i full drift samtidigt vilket skall skapa goda förutsättningar för samordningsvinster och ökad effektivitet för koncernen i sin helhet.

Användning av finansiella instrument

Gällande finansiell riskhantering så görs ytterst få inköp i annan valuta än SEK, vilket eliminerar valutaexponering. All försäljning görs i SEK.

Bolaget har lån hos kreditinstitut som påverkas av ränteutvecklingen.

Bolaget har inga noterade aktier.

Kreditrisk bedöms vara låg. Bolaget eftersträvar bästa möjliga kreditvärdighet hos sina motparter. Historiskt sett har kreditförlusterna varit låga.

Förändringar i eget kapital, koncern

	Aktiekapital	Övrigt tillskjutet kapital	Annat eget kapital inkl årets resultat	Innehav utan bestämmade inflytande	Summa eget kapital
Belopp vid årets ingång	500	0	275 381	21 285	297 166
Årets vinst			11 347	1 050	12 397
Belopp vid årets utgång	500	0	286 728	22 335	309 563

Förändringar i eget kapital

	Aktiekapital	Övrigt bundet eget kapital	Övrigt fritt eget kapital	Årets resultat	Summa fritt eget kapital
Belopp vid årets ingång	500	100	72 368	-604	71 764
Resultatdisp. enl. beslut av årsstämma:			-604	604	0
Årets vinst				3 883	3 883
Belopp vid årets utgång	500	100	71 764	3 883	75 647

Ögren-gruppen Holding AB
556062-8348

FÖRVALTNINGSBERÄTTELSE

Resultatdisposition (kronor)

Förslag till disposition av bolagets vinst

Till bolagsstämmans förfogande står

balanserad vinst

71 764 066

årets vinst

3 882 762

75 646 828

Styrelsen föreslår att

i ny räkning överföres

75 646 828

75 646 828

Beträffande bolagets resultat och ställning i övrigt hänvisas till efterföljande resultat- och balansräkningar med tillhörande noter.

Ögren-gruppen Holding AB
556062-8348

RESULTATRÄKNING, KONCERN

	Not	2024-01-01 2024-12-31	2023-01-01 2023-12-31
Rörelsens intäkter m.m.			
Nettoomsättning	3	2 185 416	2 149 047
Övriga rörelseintäkter		2 916	12 090
		<u>2 188 332</u>	<u>2 161 137</u>
Rörelsens kostnader			
Råvaror och förnödenheter		-1 399 180	-1 401 548
Handelsvaror		-208 484	-203 012
Övriga externa kostnader	4, 5	-283 609	-292 711
Personalkostnader	6	-220 217	-214 807
Av- och nedskrivningar av materiella och immateriella anläggningstillgångar		-44 792	-37 317
Andel i intresseföretags resultat i koncernen	7	<u>0</u>	<u>-2 740</u>
		<u>-2 156 282</u>	<u>-2 152 135</u>
Rörelseresultat		32 050	9 002
Resultat från finansiella poster			
Övriga ränteintäkter och liknande resultatposter		4 054	3 049
Räntekostnader och liknande resultatposter		<u>-20 240</u>	<u>-20 522</u>
		<u>-16 186</u>	<u>-17 473</u>
Resultat efter finansiella poster		15 864	-8 471
Resultat före skatt		15 864	-8 471
Skatt på årets resultat	8	-3 467	723
Årets resultat		<u>12 397</u>	<u>-7 748</u>
Hänförligt till:			
Moderföretagets aktieägare		11 347	-8 282
Innehav utan bestämmande inflytande		1 050	534

Ögren-gruppen Holding AB
556062-8348

BALANSRÄKNING, KONCERN

	Not	2024-12-31	2023-12-31
TILLGÅNGAR			
Anläggningstillgångar			
Immateriella anläggningstillgångar			
Balanserade utgifter för utvecklingsarbeten och liknande arbeten	9	1 284	1 680
Koncessioner, patent, licenser, varumärken m.m.	10	909	1 060
		<u>2 193</u>	<u>2 740</u>
Materiella anläggningstillgångar			
Byggnader och mark	11	193 843	79 206
Förbättringsutgifter på annans fastighet	12	57 467	59 519
Maskiner och andra tekniska anläggningar	13	182 678	189 436
Inventarier, verktyg och installationer	14	56 125	27 041
Pågående nyanläggningar och förskott avseende materiella anläggningstillgångar	15	5 725	174 742
		<u>495 838</u>	<u>529 944</u>
Summa anläggningstillgångar		498 031	532 684
Omsättningstillgångar			
Varulager m.m.			
Råvaror och förnödenheter		25 719	29 749
Färdiga varor och handelsvaror		56 384	55 106
		<u>82 103</u>	<u>84 855</u>
Kortfristiga fordringar			
Kundfordringar		165 281	185 928
Aktuell skattefordran		10 176	10 777
Övriga fordringar		14 271	21 140
Förutbetalda kostnader och upplupna intäkter	17	13 643	11 804
		<u>203 371</u>	<u>229 649</u>
Kassa och bank			
Kassa och bank		31 568	17 406
		<u>31 568</u>	<u>17 406</u>
Summa omsättningstillgångar		317 042	331 910
SUMMA TILLGÅNGAR		815 073	864 594

Ögren-gruppen Holding AB
556062-8348

BALANSRÄKNING, KONCERN

	Not	2024-12-31	2023-12-31
EGET KAPITAL OCH SKULDER			
Eget kapital, koncern			
Aktiekapital		500	500
Annat eget kapital inklusive årets resultat		286 728	275 381
Eget kapital hänförligt till moderföretagets aktieägare		<u>287 228</u>	<u>275 881</u>
Innehav utan bestämmande inflytande		22 335	21 285
Summa eget kapital, koncern		<u>309 563</u>	<u>297 166</u>
Avsättningar			
Uppskjuten skatteskuld		23 117	22 020
Summa avsättningar		<u>23 117</u>	<u>22 020</u>
Långfristiga skulder			
Checkräkningskredit	20	15 332	20 415
Skulder till kreditinstitut	21	232 828	257 358
Summa långfristiga skulder		<u>248 160</u>	<u>277 773</u>
Kortfristiga skulder			
Skulder till kreditinstitut		24 600	29 550
Leverantörsskulder		69 876	109 705
Övriga skulder		18 186	17 408
Upplupna kostnader och förutbetalda intäkter	22	121 571	110 972
Summa kortfristiga skulder		<u>234 233</u>	<u>267 635</u>
SUMMA EGET KAPITAL OCH SKULDER		815 073	864 594

Ögren-gruppen Holding AB
556062-8348

RESULTATRÄKNING

		2024-01-01 2024-12-31	2023-01-01 2023-12-31
Rörelsens intäkter m.m.			
Nettoomsättning	3	538	403 016
Övriga rörelseintäkter		7	2 276
		<u>545</u>	<u>405 292</u>
Rörelsens kostnader			
Råvaror och förnödenheter		0	-343 242
Övriga externa kostnader	4, 5	-466	-34 891
Personalkostnader	6	-39	-21 007
Av- och nedskrivningar av materiella och immateriella anläggningstillgångar		-2 052	-4 059
		<u>-2 557</u>	<u>-403 199</u>
Rörelseresultat		-2 012	2 093
Resultat från finansiella poster			
Övriga ränteintäkter och liknande resultatposter		82	148
Räntekostnader		-2 276	-2 785
		<u>-2 194</u>	<u>-2 637</u>
Resultat efter finansiella poster		-4 206	-544
Bokslutsdispositioner			
Återföring från periodiseringsfond		2 105	1 900
Erhållna koncernbidrag		24 500	0
Lämnade koncernbidrag		-17 400	-1 700
		<u>9 205</u>	<u>200</u>
Resultat före skatt		4 999	-344
Skatt på årets resultat	8	-1 116	-260
Årets resultat		<u>3 883</u>	<u>-604</u>

Ögren-gruppen Holding AB
556062-8348

BALANSRÄKNING

TILLGÅNGAR

Anläggningstillgångar

Immateriella anläggningstillgångar

Balanserade utgifter för utvecklingsarbeten och liknande arbeten

Not

2024-12-31

2023-12-31

9

472

0

472

0

Materiella anläggningstillgångar

Förbättringsutgifter på annans fastighet

12

57 467

59 519

57 467

59 519

Finansiella anläggningstillgångar

Andelar i koncernföretag

16

36 297

32 475

36 297

32 475

Summa anläggningstillgångar

94 236

91 994

Omsättningstillgångar

Kortfristiga fordringar

Kundfordringar

0

1 800

Fordringar hos koncernföretag

45 880

31 093

Aktuell skattefordran

4 283

4 876

Övriga fordringar

114

353

Förutbetalda kostnader och upplupna intäkter

17

236

349

50 513

38 471

Summa omsättningstillgångar

50 513

38 471

SUMMA TILLGÅNGAR

144 749

130 465

Ögren-gruppen Holding AB
556062-8348

BALANSRÄKNING

	Not	2024-12-31	2023-12-31
EGET KAPITAL OCH SKULDER			
Eget kapital			
Bundet eget kapital			
Aktiekapital	18	500	500
Reservfond		100	100
		<u>600</u>	<u>600</u>
Fritt eget kapital			
Balanserat resultat		71 764	72 368
Årets resultat		3 883	-604
		<u>75 647</u>	<u>71 764</u>
Summa eget kapital		76 247	72 364
Obeskattade reserver			
Periodiseringsfond	19	12 194	14 299
Summa obeskattade reserver		12 194	14 299
Långfristiga skulder			
Checkräkningskredit	21	4 391	5 184
Skulder till kreditinstitut		27 280	31 281
Summa långfristiga skulder		31 671	36 465
Kortfristiga skulder			
Skulder till kreditinstitut		4 000	3 950
Leverantörsskulder		1 633	309
Skulder till koncernföretag		18 624	2 764
Övriga skulder		51	9
Upplupna kostnader och förutbetalda intäkter	22	329	305
Summa kortfristiga skulder		24 637	7 337
SUMMA EGET KAPITAL OCH SKULDER		144 749	130 465

ank=20250708;202507101444

Penneo dokumentnyckel: FWE3J-7QG4M-VDJ38-FBZKT-0DB63-21587

KASSAFLÖDESANALYS

	Not	Koncernen		Moderbolaget	
		2024-01-01	2023-01-01	2024-01-01	2023-01-01
		2024-12-31	2023-12-31	2024-12-31	2023-12-31
Den löpande verksamheten					
Rörelseresultat		32 050	9 002	-2 012	2 093
Justeringar för poster som inte ingår i kassaflödet	23	43 229	40 062	2 052	4 059
Erhållen ränta m.m.		4 054	3 049	82	148
Erlagd ränta		-20 240	-20 522	-2 276	-2 785
Betald inkomstskatt		-1 768	-8 863	-523	-3
Kassaflöde från den löpande verksamheten före förändringar av rörelsekapital		57 325	22 728	-2 677	3 512
Kassaflöde från förändringar av rörelsekapital					
Minskning(+)/ökning(-) av varulager/pågående arbete		2 751	3 026	0	3 862
Minskning(+)/ökning(-) av fordringar		25 678	-18 888	2 200	-53 548
Minskning(-)/ökning(+) av kortfristiga skulder		-15 953	-30 597	24 350	37 934
Kassaflöde från den löpande verksamheten		69 801	-23 731	23 873	-8 240
Investeringsverksamheten					
Förvärv av balanserade utgifter för forskning m.m.	9	-471	-923	-472	0
Förbättringsutgifter på annans fastighet	11, 12	0	-1 228	0	-1 228
Förvärv av maskiner och andra tekniska anläggningar	13	-2 944	-25 182	0	-6 546
Försäljning av maskiner o andra tekniska anläggningar		2 300	0	0	0
Förvärv av inventarier, verktyg och installationer	14	0	-1 893	0	0
Förvärv av pågående nyanläggningar och förskott avseende materiella anläggningstillgångar		-7 461	-31 820	0	0
Förvärv av koncernföretag	16	0	-370	0	-370
Lämnade aktieägartillskott		0	0	-3 822	0
Årets amorteringar från koncernföretag		0	0	-14 835	0
Utbetalt aktieägartillskott till intresseföretag	7	0	-1 300	0	0
Kassaflöde från investeringsverksamheten		-8 576	-62 716	-19 129	-8 144

Ögren-gruppen Holding AB
556062-8348

KASSAFLÖDESANALYS

	Koncernen		Moderbolaget	
	2024-01-01	2023-01-01	2024-01-01	2023-01-01
Not	2024-12-31	2023-12-31	2024-12-31	2023-12-31
Finansieringsverksamheten				
Utnyttjande av checkkredit	-5 083	-6 364	-793	5 184
Upptagna lån	0	160 000	0	10 000
Amortering på lån	-41 980	-73 613	-3 951	-3 415
Kassaflöde från finansieringsverksamheten	-47 063	80 023	-4 744	11 769
Förändring av likvida medel	14 162	-6 424	0	-4 615
Likvida medel vid årets början	17 406	23 830	0	4 615
Likvida medel vid årets slut	31 568	17 406	0	0

NOTER

Not 1 Redovisningsprinciper

Årsredovisningen är upprättad i enlighet med årsredovisningslagen och BFNAR 2012:1 Årsredovisning och koncernredovisning.

Principerna är oförändrade jämfört med föregående år.

Fordringar

Fordringar har upptagits till de belopp varmed de beräknas inflyta.

Övriga tillgångar, avsättningar och skulder

Övriga tillgångar, avsättningar och skulder har värderats till anskaffningsvärden om inget annat anges nedan.

Intäktsredovisning

Inkomsten redovisas till det verkliga värdet av vad som erhållits eller kommer att erhållas. Företaget redovisar därför inkomsten till nominellt värde (fakturabelopp) om ersättningen erhålls i likvida medel direkt vid leverans. Avdrag görs för lämnade rabatter.

Materiella anläggningstillgångar

Materiella anläggningstillgångar redovisas till anskaffningsvärde med avdrag för ackumulerade avskrivningar och eventuella nedskrivningar. Tillgångarna skrivs av linjärt över tillgångarnas bedömda nyttjandeperiod förutom mark som inte skrivs av. Nyttjandeperioden omprövas per varje balansdag. Följande nyttjandeperioder tillämpas:

	<u>Antal år</u>
Maskiner och andra tekniska anläggningar	3-10
Förbättringsutgifter på annans fastighet	30
Fastigheter	50

Immateriella anläggningstillgångar

Immateriella anläggningstillgångar redovisas till anskaffningsvärde med avdrag för ackumulerade avskrivningar och eventuella nedskrivningar. Tillgångarna skrivs av linjärt över tillgångarnas bedömda nyttjandeperiod. Nyttjandeperioden omprövas per varje balansdag. Pågående projekt skrivs inte av utan nedskrivningsprövas årligen. Följande nyttjandeperioder tillämpas:

	<u>Antal år</u>
Varumärken	5-10
Goodwill	5

Balanserade utgifter för programvara 5 år.

Leasing

Samtliga leasingavtal kostnadsförs linjärt över leasingperioden.

NOTER

Inkomstskatt

Aktuell skatt är inkomstskatt för innevarande räkenskapsår som avser årets skattepliktiga resultat och den del av tidigare räkenskapsårs inkomstskatt som ännu inte har redovisats.

Aktuell skatt värderas till det sannolika beloppet enligt de skattesatser och skatteregler som gäller på balansdagen.

Avsättningar

Avsättningar redovisas när det finns en legal eller informell förpliktelse till följd av en tidigare händelse, det är sannolikt att ett utflöde av resurser kommer att krävas för att reglera förpliktelsen och beloppen kan uppskattas på ett tillförlitligt sätt. Tidpunkten eller beloppet för utflödet kan fortfarande vara osäker.

Avsättningar för omstruktureringar redovisas bara om en fastställd och utförlig omstruktureringsplan har utarbetats och införts, eller om företaget minst har offentliggjort planens huvuddrag till dem som berörs av den. Avsättningar redovisas inte för utgifter som hör samman med den framtida verksamheten.

En avsättning redovisas till den bästa uppskattningen av det belopp som krävs för att reglera förpliktelsen på balansdagen. Avsättningar tas endast i anspråk för de utgifter som avsättningen ursprungligen var avsedd för. Avsättningar diskonteras till sina nuvärden där pengars tidsvärde är väsentligt.

Kassaflödesanalys

Kassaflödesanalysen har upprättats enligt den indirekta metoden varvid justering skett för transaktioner som inte medfört in- eller utbetalningar. Som likvida medel klassificeras, förutom kassa- och banktillgodohavanden, tillgodohavande på koncernkonto och kortfristiga likvida placeringar som lätt kan omvandlas till ett känt belopp och som är utsatt för en obetydlig risk för värdefluktuation.

Nedskrivning

Skulle en indikation om en värdenedgång beträffande en tillgång föreligga fastställs dess återvinningsvärde.

Överstiger tillgångens bokförda värde återvinningsvärdet skrivs tillgången ner till detta värde.

Återvinningsvärdet definieras som det högsta av marknadsvärdet och nyttjandevärdet. Nyttjandevärdet definieras som nuvärdet av de uppskattade framtida betalningar som tillgången genererar. Nedskrivningar redovisas över resultaträkningen.

NOTER

Koncernredovisning

Dotterföretag

Dotterföretag är företag i vilka moderföretaget direkt eller indirekt innehar mer än 50 % av röstetalet eller på annat sätt har ett bestämmande inflytande. Bestämmande inflytande innebär en rätt att utforma ett företags finansiella och operativa strategier i syfte att erhålla ekonomiska fördelar. Redovisningen av rörelseförvärv bygger på enhetssynen. Det innebär att förvärvsanalysen upprättas per den tidpunkt då förvärvaren får bestämmande inflytande. Från och med denna tidpunkt ses förvärvaren och den förvärvade enheten som en redovisningsenhet. Tillämpningen av enhetssynen innebär vidare att alla tillgångar (inklusive goodwill) och skulder samt intäkter och kostnader medräknas i sin helhet även för delägda dotterföretag.

Anskaffningsvärdet för dotterföretag beräknas till summan av verkligt värde vid förvärvstidpunkten för erlagda tillgångar med tillägg av uppkomna och övertagna skulder samt emitterade egetkapitalinstrument, utgifter som är direkt hänförliga till rörelseförvärvet samt eventuell tilläggsköpeskillning. I förvärvsanalysen fastställs det verkliga värdet, med några undantag, vid förvärvstidpunkten av förvärvade identifierbara tillgångar och övertagna skulder samt minoritetsintresse. Minoritetsintresse värderas till verkligt värde vid förvärvstidpunkten. Från och med förvärvstidpunkten inkluderas i koncernredovisningen det förvärvade företags intäkter och kostnader, identifierbara tillgångar och skulder liksom eventuell uppkommen goodwill eller negativ goodwill.

Not 2 Uppskattningar och bedömningar

Företagsledningen gör uppskattningar och antaganden om framtiden. Dessa uppskattningar kommer sällan att motsvara det verkliga resultatet. De uppskattningar och antaganden som kan komma att leda till risk för väsentliga justeringar i redovisade värden för tillgångar och skulder gäller främst värdering av immateriella anläggningstillgångar.

Varje år provas om det finns någon indikation på att tillgångars värde är lägre än det redovisade värdet. Finns en indikation så beräknas tillgångens återvinningsvärde, vilket är det högsta av tillgångens verkliga värde med avdrag för försäljningskostnader och nyttjandevärdet.

UPPLYSNINGAR TILL ENSKILDA POSTER

Not 3 Inköp och försäljning inom koncernen

	Moderbolaget	
	2024	2023
Andel av försäljningen som avser koncernföretag	100%	44%
Andel av inköpen som avser koncernföretag	0%	99%

NOTER

**Not 4 Leasingavtal - Operationell leasing
leasetagare**

	Koncernen		Moderbolaget	
	2024	2023	2024	2023
Under året har företagets leasingavgifter uppgått till	30 457	32 027	0	5 390
Framtida minimileasingavgifter för icke uppsägningsbara leasingavtal, förfaller till betalning enligt följande:				
Inom 1 år	30 793	34 300	27 867	25 616
Mellan 2 till 5 år	114 197	103 432	111 480	102 266
Senare än 5 år	334 400	327 948	334 400	327 948
	<u>479 390</u>	<u>465 680</u>	<u>473 747</u>	<u>455 830</u>

Hysesavtalet för lokalerna i Jordbro löper t o m 2042-12-09.

Not 5 Ersättning till revisorer

	Koncernen		Moderbolaget	
	2024	2023	2024	2023
Forvis Mazars AB				
Revisionsuppdrag	564	607	20	178
	<u>564</u>	<u>607</u>	<u>20</u>	<u>178</u>

Med revisionsuppdrag avses revisors arbete för den lagstadgade revisionen och med revisionsverksamhet olika typer av kvalitetssäkringstjänster. Övriga tjänster är sådant som inte ingår i revisionsuppdrag, revisionsverksamhet eller skatterådgivning.

NOTER

Not 6 Personal

	Koncernen		Moderbolaget	
	2024	2023	2024	2023

Medelantalet anställda

Medelantalet anställda bygger på av bolaget betalda närvarotimmar relaterade till en normal arbetstid.

Medelantal anställda har varit	346	355	0	39
varav kvinnor	73	81	0	2
varav män	273	274	0	37

Löner, ersättningar m.m.

Löner, ersättningar, sociala kostnader och pensionskostnader har utgått med följande belopp:

Styrelsen och VD:

Löner och ersättningar	4 087	4 035	30	707
Pensionskostnader	1 239	1 252	0	243
	5 326	5 287	30	950

Övriga anställda:

Löner och ersättningar	149 702	147 137	0	14 112
Pensionskostnader	10 898	9 220	0	765
	160 600	156 357	0	14 877

Sociala kostnader	51 722	50 320	9	4 917
-------------------	--------	--------	---	-------

Summa styrelse och övriga	217 648	211 964	39	20 744
---------------------------	---------	---------	----	--------

Könsfördelning i styrelse och företagsledning

Antal styrelseledamöter	10	10	4	3
varav kvinnor	1	1	0	0
varav män	9	9	4	3
Antal övriga befattningshavare	8	4	8	0
varav kvinnor	1	0	1	0
varav män	7	4	7	0

Not 7 Resultat från andelar i intresseföretag och gemensamt styrda företag

	Koncernen		Moderbolaget	
	2024	2023	2024	2023
Realisationsresultat	0	-2 740	0	0
	0	-2 740	0	0

NOTER

Not 8 Skatt på årets resultat	2024	2023
Koncernen		
Aktuell skatt	-2 369	-2 238
Uppskjuten skatt	-1 097	2 961
	<u>-3 466</u>	<u>723</u>
<i>Avstämning av effektiv skatt</i>		
Resultat före skatt	15 864	-8 471
Skattekostnad 20,60% (20,60%)	-3 268	1 745
Skatteeffekt av:		
Ej avdragsgilla kostnader	-184	-1 557
Ej skattepliktiga intäkter	60	49
Koncernmässiga justeringar	50	674
Schablonintäkt periodiseringsfond	-98	-113
Tillägg på återförd periodiseringsfond	-26	-75
Summa	<u>-3 466</u>	<u>723</u>
Moderbolaget		
Aktuell skatt	-1 116	-260
	<u>-1 116</u>	<u>-260</u>
<i>Avstämning av effektiv skatt</i>		
Resultat före skatt	4 999	-344
Skattekostnad 20,60% (20,60%)	-1 030	71
Skatteeffekt av:		
Ej avdragsgilla kostnader	0	-263
Ej skattepliktiga intäkter	17	20
Schablonintäkt periodiseringsfond	-77	-65
Tillägg på återförd periodiseringsfond	-26	-23
Summa	<u>-1 116</u>	<u>-260</u>

ank=20250708;2025071014452

Penneo dokumentnyckel: FWE3J-7QG4M-VDJ38-FBZKT-0D863-21587

NOTER

Not 9 Balanserade utgifter för utvecklingsarbeten och liknande arbeten

	Koncernen		Moderbolaget	
	2024-12-31	2023-12-31	2024-12-31	2023-12-31
Ingående anskaffningsvärde	4 291	3 368	0	0
Inköp	471	923	472	0
Utgående ackumulerade anskaffningsvärden	4 762	4 291	472	0
Ingående avskrivningar	-2 611	-1 790	0	0
Årets avskrivningar	-867	-821	0	0
Utgående ackumulerade avskrivningar	-3 478	-2 611	0	0
Utgående redovisat värde	1 284	1 680	472	0

Not 10 Varumärken

	Koncernen		Moderbolaget	
	2024-12-31	2023-12-31	2024-12-31	2023-12-31
Ingående anskaffningsvärde	2 450	2 450	0	0
Utgående ackumulerade anskaffningsvärden	2 450	2 450	0	0
Ingående avskrivningar	-1 390	-1 238	0	0
Årets avskrivningar	-151	-152	0	0
Utgående ackumulerade avskrivningar	-1 541	-1 390	0	0
Utgående redovisat värde	909	1 060	0	0

Not 11 Byggnader och mark

	Koncernen		Moderbolaget	
	2024-12-31	2023-12-31	2024-12-31	2023-12-31
Ingående anskaffningsvärde	175 538	175 538	0	0
Omklassificeringar	126 490	0	0	0
Utgående ackumulerade anskaffningsvärden	302 028	175 538	0	0
Ingående avskrivningar	-92 332	-85 041	0	0
Årets avskrivningar	-11 853	-7 291	0	0
Utgående ackumulerade avskrivningar	-104 185	-92 332	0	0
Ingående nedskrivningar	-4 000	-4 000	0	0
Utgående ackumulerade nedskrivningar	-4 000	-4 000	0	0
Utgående redovisat värde	193 843	79 206	0	0
Redovisat värde byggnader	183 270	75 298	0	0
Redovisat värde markanläggningar	4 533	1 329	0	0
Redovisat värde mark	6 040	2 579	0	0
	193 843	79 206	0	0

NOTER

Not 12 Förbättringsutgifter på annans fastighet

	Koncernen		Moderbolaget	
	2024-12-31	2023-12-31	2024-12-31	2023-12-31
Ingående anskaffningsvärde	61 572	0	61 572	0
Inköp	0	1 228	0	1 228
Omklassificeringar	0	60 344	0	60 344
Utgående ackumulerade anskaffningsvärden	61 572	61 572	61 572	61 572
Ingående avskrivningar	-2 053	0	-2 053	0
Årets avskrivningar	-2 052	-2 053	-2 052	-2 053
Utgående ackumulerade avskrivningar	-4 105	-2 053	-4 105	-2 053
Utgående redovisat värde	57 467	59 519	57 467	59 519

Not 13 Maskiner och andra tekniska anläggningar

	Koncernen		Moderbolaget	
	2024-12-31	2023-12-31	2024-12-31	2023-12-31
Ingående anskaffningsvärde	440 162	408 402	0	40 149
Inköp	2 944	25 182	0	6 546
Försäljningar/utrangeringar	-888	-175	0	-46 695
Omklassificeringar	16 246	6 753	0	0
Utgående ackumulerade anskaffningsvärden	458 464	440 162	0	0
Ingående avskrivningar	-250 726	-227 066	0	-17 673
Försäljningar/utrangeringar	149	170	0	19 679
Årets avskrivningar	-25 209	-23 830	0	-2 006
Utgående ackumulerade avskrivningar	-275 786	-250 726	0	0
Utgående redovisat värde	182 678	189 436	0	0

Not 14 Inventarier, verktyg och installationer

	Koncernen		Moderbolaget	
	2024-12-31	2023-12-31	2024-12-31	2023-12-31
Ingående anskaffningsvärde	62 683	51 519	0	0
Inköp	0	1 893	0	0
Försäljningar/utrangeringar	0	-132	0	0
Omklassificeringar	33 742	9 403	0	0
Utgående ackumulerade anskaffningsvärden	96 425	62 683	0	0
Ingående avskrivningar	-35 641	-32 613	0	0
Försäljningar/utrangeringar	0	143	0	0
Årets avskrivningar	-4 659	-3 171	0	0
Utgående ackumulerade avskrivningar	-40 300	-35 641	0	0
Utgående redovisat värde	56 125	27 042	0	0

NOTER

Not 15 Pågående nyanläggningar och förskott avseende materiella anläggningstillgångar

	Koncernen		Moderbolaget	
	2024-12-31	2023-12-31	2024-12-31	2023-12-31
Ingående anskaffningsvärde	174 742	219 421	0	60 344
Under året nedlagda kostnader	7 461	31 820	0	0
Omklassificeringar	-176 478	-76 499	0	-60 344
Utgående ackumulerade anskaffningsvärden	5 725	174 742	0	0
Utgående redovisat värde	5 725	174 742	0	0

Not 16 Andelar i koncernföretag Moderbolaget

Företag Organisationsnummer	Säte	2024-12-31		2023-12-31
		Antal/Kap. andel %	Redovisat värde	Redovisat värde
Gudruns AB 556660-4624	Stockholm	1 000 100,00%	20 442	16 644
Skövde Slakteri AB 556325-8952	Skövde	92 602 87,96%	4 581	4 581
Mårtenssons Partiaffär AB 556743-6208	Stockholm	500 100,00%	10 069	10 069
Engvall & August Falk AB 556056-6019	Stockholm	1 000 100,00%	1 180	1 180
			36 272	32 474

Not 17 Förutbetalda kostnader och upplupna intäkter

	Koncernen		Moderbolaget	
	2024-12-31	2023-12-31	2024-12-31	2023-12-31
Förutbetalda hyror	6 037	6 634	0	0
Övrigt	7 606	5 170	236	349
	13 643	11 804	236	349

Not 18 Upplysningar om aktiekapital

	Antal aktier	Kvotvärde per aktie
Antal/värde vid årets ingång	5 000	100,00
Antal/värde vid årets utgång	5 000	100,00

NOTER

Not 19 Periodiseringsfond

	Moderbolaget	
	2024-12-31	2023-12-31
Periodiseringsfond 2018	0	2 105
Periodiseringsfond 2019	3 437	3 437
Periodiseringsfond 2020	7 400	7 400
Periodiseringsfond 2021	1 357	1 357
	<u>12 194</u>	<u>14 299</u>
Uppskjuten skatt i obeskattade reserver	2 512	2 946

Not 20 Långfristiga skulder

	Koncernen		Moderbolaget	
	2024-12-31	2023-12-31	2024-12-31	2023-12-31
Amortering inom 2 till 5 år	98 119	97 928	16 000	15 809
Amortering efter 5 år	134 709	159 430	11 280	15 472
	<u>232 828</u>	<u>257 358</u>	<u>27 280</u>	<u>31 281</u>

Not 21 Checkräkningskredit

	Koncernen		Moderbolaget	
	2024-12-31	2023-12-31	2024-12-31	2023-12-31
Beviljad checkräkningskredit uppgår till:	115 000	115 000	10 000	10 000

Not 22 Upplupna kostnader och förutbetalda intäkter

	Koncernen		Moderbolaget	
	2024-12-31	2023-12-31	2024-12-31	2023-12-31
Köttföretagen branschkostnad	667	774	0	0
Besiktningkostnad SLV (rättslig tvist)*	71 587	70 339	0	0
Upplupna semesterlöner	22 489	22 878	0	0
Upplupna sociala avgifter	11 132	10 894	3	0
Övrigt	15 696	6 087	326	305
	<u>121 571</u>	<u>110 972</u>	<u>329</u>	<u>305</u>

* Kostnaden avseende besiktning motiveras med underlagen som finns från SLVs beslut om kostnader för köttkontrollen.

Not 23 Justering för poster som inte ingår i kassaflödet

	Koncernen		Moderbolaget	
	2024-12-31	2023-12-31	2024-12-31	2023-12-31
Avskrivningar	44 792	37 317	2 052	4 059
Resultat vid avyttring intresseföretag	0	2 740	0	0
Resultat vid försäljning av materiella och immateriella anläggningstillgångar	-1 563	5	0	0
	<u>43 229</u>	<u>40 062</u>	<u>2 052</u>	<u>4 059</u>

NOTER

Not 24 Disposition av vinst eller förlust 2024-12-31

Förslag till disposition av bolagets vinst	
Till bolagsstämmans förfogande står	
balanserad vinst	71 764
årets vinst	3 883
	<u>75 647</u>
Styrelsen föreslår att	
i ny räkning överföres	75 647
	<u>75 647</u>

Not 25 Ställda säkerheter	Koncernen		Moderbolaget	
	2024-12-31	2023-12-31	2024-12-31	2023-12-31
Fastighetsinteckningar	188 100	188 100	0	0
Företagsinteckningar	303 350	303 350	82 800	82 800
Summa ställda säkerheter	<u>491 450</u>	<u>491 450</u>	<u>82 800</u>	<u>82 800</u>

Not 26 Eventualförpliktelser	Koncernen		Moderbolaget	
	2024-12-31	2023-12-31	2024-12-31	2023-12-31
Borgensåtaganden för dotterbolag	0	0	67 875	77 875
	<u>0</u>	<u>0</u>	<u>67 875</u>	<u>77 875</u>

Ögren-gruppen Holding AB
556062-8348

NOTER

Not 27 Definition av nyckeltal

Soliditet
Justerat eget kapital i procent av balansslutning

Den dag som framgår av vår elektroniska underskrifter

Anders Jakobsson
Ordförande

Christian Ögren

Andreas Ögren

Peter Ögren

Vår revisionsberättelse har lämnats den dag som framgår av min elektroniska underskrift.

Forvis Mazars AB

Andreas Karlsson
Auktoriserad revisor

PENNEO

Signaturerna i detta dokument är juridiskt bindande. Dokumentet är signerat genom Penneo™ för säker digital signering. Tecknarnas identitet har lagrats, och visas nedan.

"Med min signatur bekräftar jag innehållet och alla datum i detta dokumentet."

CHRISTIAN ÖGREN

Styrelseledamot

Serienummer: e3d34d83aae005[...]84c03af86a525

IP: 94.234.xxx.xxx

2025-06-27 15:47:16 UTC




PETER ÖGREN

Styrelseledamot

Serienummer: a9b0560635f5d8[...]969b14415792e

IP: 94.234.xxx.xxx

2025-06-27 16:21:48 UTC



Hans Anders Ingvar Jakobsson

Styrelseledamot

Serienummer: 47d5522097800d[...]0fdc9e45fdc05

IP: 94.191.xxx.xxx

2025-06-28 07:59:01 UTC



ROLF ANDREAS ÖGREN

Styrelseledamot

Serienummer: 3b06da2699228a[...]93f187867a49d

IP: 94.234.xxx.xxx

2025-06-28 08:13:02 UTC



Erik Andreas Karlsson

Revisor

På uppdrag av: Forvis Mazars AB

Serienummer: bdf864b37d454[...]468c2b54be218

IP: 217.16.xxx.xxx

2025-06-28 14:24:28 UTC



Detta dokument är undertecknat digitalt via [Penneo.com](https://penneo.com). De signerade uppgifternas integritet är validerad med hjälp av ett beräknat hashvärde för originaldokumentet. Alla kryptografiska bevis är inbäddade i denna PDF, vilket säkerställer både autenticitet och möjlighet till framtida validering.

Detta dokument är försedd med ett kvalificerat elektroniskt sigill. För mer information om Penneos kvalificerade betrodda tjänster, se <https://eutl.penneo.com>.

Så här verifierar du dokumentets äkthet:

När du öppnar dokumentet i Adobe Reader kan du se att det är certifierat av **Penneo A/S**. Detta bekräftar att dokumentets innehåll förblir oförändrat sedan tidpunkten för undertecknandet. Bevis för de enskilda undertecknarnas digitala signaturer bifogas dokumentet.

De kryptografiska bevisen kan kontrolleras med hjälp av Penneos validator, <https://penneo.com/validator>, eller andra valideringsverktyg för digitala signaturer.

REVISIONSBERÄTTELSE

Till bolagsstämman i Ögren-gruppen Holding AB
Org. nr 556062-8348

Rapport om årsredovisningen och koncernredovisningen

Uttalanden

Vi har utfört en revision av årsredovisningen och koncernredovisningen för Ögren-gruppen Holding AB för år 2024.

Enligt vår uppfattning har årsredovisningen och koncernredovisningen upprättats i enlighet med årsredovisningslagen och ger en i alla väsentliga avseenden rättvisande bild av moderbolagets och koncernens finansiella ställning per den 2024-12-31 och av dess finansiella resultat och kassaflöde för året enligt årsredovisningslagen. Förvaltningsberättelsen är förenlig med årsredovisningens och koncernredovisningens övriga delar.

Vi tillstyrker därför att bolagsstämman fastställer resultaträkningen och balansräkningen för moderbolaget och koncernen.

Grund för uttalanden

Vi har utfört revisionen enligt International Standards on Auditing (ISA) och god revisionssed i Sverige. Vårt ansvar enligt dessa standarder beskrivs närmare i avsnittet *Revisorns ansvar*. Vi är oberoende i förhållande till moderbolaget och koncernen enligt god revisorssed i Sverige och har i övrigt fullgjort vårt yrkesetiska ansvar enligt dessa krav.

Vi anser att de revisionsbevis vi har inhämtat är tillräckliga och ändamålsenliga som grund för våra uttalanden.

Styrelsens ansvar

Det är styrelsen som har ansvaret för att årsredovisningen och koncernredovisningen upprättas och att den ger en rättvisande bild enligt årsredovisningslagen. Styrelsen ansvarar även för den interna kontroll som de bedömer är nödvändig för att upprätta en årsredovisning och koncernredovisning som inte innehåller några väsentliga felaktigheter, vare sig dessa beror på oegentligheter eller på misstag.

Vid upprättandet av årsredovisningen och koncernredovisningen ansvarar styrelsen för bedömningen av bolagets och koncernens förmåga att fortsätta verksamheten. De upplyser, när så är tillämpligt, om förhållanden som kan påverka förmågan att fortsätta verksamheten och att använda antagandet om fortsatt drift. Antagandet om fortsatt drift tillämpas dock inte om styrelsen avser att likvidera bolaget, upphöra med verksamheten eller inte har något realistiskt alternativ till att göra något av detta.

Revisorns ansvar

Våra mål är att uppnå en rimlig grad av säkerhet om huruvida årsredovisningen och koncernredovisningen som helhet inte innehåller några väsentliga felaktigheter, vare sig dessa beror på oegentligheter eller på misstag, och att lämna en revisionsberättelse som innehåller våra uttalanden. Rimlig säkerhet är en hög grad av säkerhet, men är ingen garanti för att

en revision som utförs enligt ISA och god revisionssed i Sverige alltid kommer att upptäcka en väsentlig felaktighet om en sådan finns. Felaktigheter kan uppstå på grund av oegentligheter eller misstag och anses vara väsentliga om de enskilt eller tillsammans rimligen kan förväntas påverka de ekonomiska beslut som användare fattar med grund i årsredovisningen och koncernredovisningen.

Som del av en revision enligt ISA använder vi professionellt omdöme och har en professionellt skeptisk inställning under hela revisionen. Dessutom:

- identifierar och bedömer vi riskerna för väsentliga felaktigheter i årsredovisningen och koncernredovisningen, vare sig dessa beror på oegentligheter eller på misstag, utformar och utför granskningsåtgärder bland annat utifrån dessa risker och inhämtar revisionsbevis som är tillräckliga och ändamålsenliga för att utgöra en grund för våra uttalanden. Risken för att inte upptäcka en väsentlig felaktighet till följd av oegentligheter är högre än för en väsentlig felaktighet som beror på misstag, eftersom oegentligheter kan innefatta agerande i maskopi, förfalskning, avsiktliga utelämnanden, felaktig information eller åsidosättande av intern kontroll.
- skaffar vi oss en förståelse av den del av bolagets interna kontroll som har betydelse för vår revision för att utforma granskningsåtgärder som är lämpliga med hänsyn till omständigheterna, men inte för att uttala oss om effektiviteten i den interna kontrollen.
- utvärderar vi lämpligheten i de redovisningsprinciper som används och rimligheten i styrelsens uppskattningar i redovisningen och tillhörande upplysningar.
- drar vi en slutsats om lämpligheten i att styrelsen använder antagandet om fortsatt drift vid upprättandet av årsredovisningen och koncernredovisningen. Vi drar också en slutsats, med grund i de inhämtade revisionsbevisen, om huruvida det finns någon väsentlig osäkerhetsfaktor som avser sådana händelser eller förhållanden som kan leda till betydande tvivel om bolagets och koncernens förmåga att fortsätta verksamheten. Om vi drar slutsatsen att det finns en väsentlig osäkerhetsfaktor, måste vi i revisionsberättelsen fästa uppmärksamheten på upplysningarna i årsredovisningen och koncernredovisningen om den väsentliga osäkerhetsfaktorn eller, om sådana upplysningar är otillräckliga, modifiera uttalandet om årsredovisningen och koncernredovisningen. Våra slutsatser baseras på de revisionsbevis som inhämtas fram till datumet för revisionsberättelsen. Dock kan framtida händelser eller förhållanden göra att ett bolag och en koncern inte längre kan fortsätta verksamheten.
- utvärderar vi den övergripande presentationen, strukturen och innehållet i årsredovisningen och koncernredovisningen, däribland upplysningarna, och om årsredovisningen och koncernredovisningen återger de underliggande transaktionerna och händelserna på ett sätt som ger en rättvisande bild.

- planerar och utför vi koncernrevisionen för att inhämta tillräckliga och ändamålsenliga revisionsbevis avseende den finansiella informationen för företag eller affärsenheter inom koncernen som grund för att göra ett uttalande avseende koncernredovisningen. Vi ansvarar för styrning, övervakning och genomgång av det revisionsarbete som utförts för koncernrevisionens syfte. Vi är ensamt ansvariga för våra uttalanden.

Vi måste informera styrelsen om bland annat revisionens planerade omfattning och inriktning samt tidpunkten för den. Vi måste också informera om betydelsefulla iakttagelser under revisionen, däribland de eventuella betydande brister i den interna kontrollen som vi identifierat.

Rapport om andra krav enligt lagar och andra författningar

Uttalanden

Utöver vår revision av årsredovisningen och koncernredovisningen har vi även utfört en revision av styrelsens förvaltning för Ögren-gruppen Holding AB för år 2024 samt av förslaget till dispositioner beträffande bolagets vinst eller förlust.

Vi tillstyrker att bolagsstämman disponerar vinsten enligt förslaget i förvaltningsberättelsen och beviljar styrelsens ledamöter ansvarsfrihet för räkenskapsåret.

Grund för uttalanden

Vi har utfört revisionen enligt god revisionssed i Sverige. Vårt ansvar enligt denna beskrivs närmare i avsnittet *Revisorns ansvar*. Vi är oberoende i förhållande till moderbolaget och koncernen enligt god revisorssed i Sverige och har i övrigt fullgjort vårt yrkesetiska ansvar enligt dessa krav.

Vi anser att de revisionsbevis vi har inhämtat är tillräckliga och ändamålsenliga som grund för våra uttalanden.

Styrelsens ansvar

Det är styrelsen som har ansvaret för förslaget till dispositioner beträffande bolagets vinst eller förlust. Vid förslag till utdelning innefattar detta bland annat en bedömning av om utdelningen är försvarlig med hänsyn till de krav som bolagets och koncernens verksamhetsart, omfattning och risker ställer på storleken av moderbolagets och koncernens egna kapital, konsolideringsbehov, likviditet och ställning i övrigt.

Styrelsen ansvarar för bolagets organisation och förvaltningen av bolagets angelägenheter. Detta innefattar bland annat att fortlöpande bedöma bolagets och koncernens ekonomiska situation och att tillse att bolagets organisation är utformad så att bokföringen, medelsförvaltningen och bolagets ekonomiska angelägenheter i övrigt kontrolleras på ett betryggande sätt.

Revisorns ansvar

Vårt mål beträffande revisionen av förvaltningen, och därmed vårt uttalande om ansvarsfrihet, är att inhämta revisionsbevis för att med en rimlig grad av säkerhet kunna bedöma om någon styrelseledamot i något väsentligt avseende:

- företagit någon åtgärd eller gjort sig skyldig till någon försummelse som kan föranleda ersättningsskyldighet mot bolaget, eller

- på något annat sätt handlat i strid med aktiebolagslagen, årsredovisningslagen eller bolagsordningen.

Vårt mål beträffande revisionen av förslaget till dispositioner av bolagets vinst eller förlust, och därmed vårt uttalande om detta, är att med rimlig grad av säkerhet bedöma om förslaget är förenligt med aktiebolagslagen.

Rimlig säkerhet är en hög grad av säkerhet, men ingen garanti för att en revision som utförs enligt god revisionssed i Sverige alltid kommer att upptäcka åtgärder eller försummelser som kan föranleda ersättningsskyldighet mot bolaget, eller att ett förslag till dispositioner av bolagets vinst eller förlust inte är förenligt med aktiebolagslagen.

Som en del av en revision enligt god revisionssed i Sverige använder vi professionellt omdöme och har en professionellt skeptisk inställning under hela revisionen. Granskningen av förvaltningen och förslaget till dispositioner av bolagets vinst eller förlust grundar sig främst på revisionen av räkenskaperna. Vilka tillkommande granskningsåtgärder som utförs baseras på vår professionella bedömning med utgångspunkt i risk och väsentlighet. Det innebär att vi fokuserar granskningen på sådana åtgärder, områden och förhållanden som är väsentliga för verksamheten och där avsteg och överträdelser skulle ha särskild betydelse för bolagets situation. Vi går igenom och prövar fattade beslut, beslutsunderlag, vidtagna åtgärder och andra förhållanden som är relevanta för vårt uttalande om ansvarsfrihet. Som underlag för vårt uttalande om styrelsens förslag till dispositioner beträffande bolagets vinst eller förlust har vi granskat om förslaget är förenligt med aktiebolagslagen.

Vår revisionsberättelse har lämnats i Stockholm den dag som framgår av vår elektroniska underskrift.

Forvis Mazars AB

Andreas Karlsson
Auktoriserad revisor

PENNEO

Signaturerna i detta dokument är juridiskt bindande. Dokumentet är signerat genom Penneo™ för säker digital signering. Tecknarnas identitet har lagrats, och visas nedan.

"Med min signatur bekräftar jag innehållet och alla datum i detta dokumentet."

Erik Andreas Karlsson

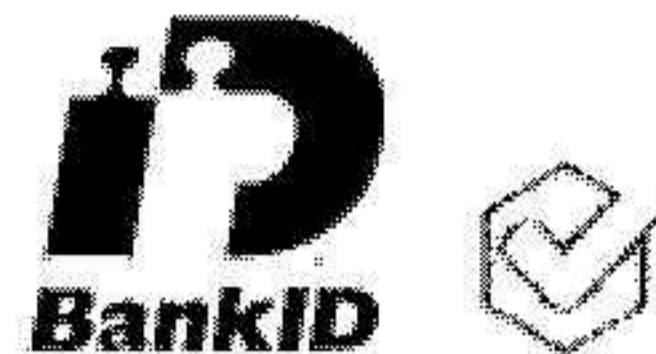
Revisor

På uppdrag av: Forvis Mazars AB

Serienummer: bdf864b37d454[...]468c2b54be218

IP: 217.16.xxx.xxx

2025-06-28 14:23:53 UTC



ank=20250708;2025071014462

Penneo dokumentnyckel: MIMPJ-F761J-WU6XZ-7JPSV-LYHGR-8KPRAN

Detta dokument är undertecknat digitalt via [Penneo.com](https://penneo.com). De signerade uppgifternas integritet är validerad med hjälp av ett beräknat hashvärde för originaldokumentet. Alla kryptografiska bevis är inbäddade i denna PDF, vilket säkerställer både autenticitet och möjlighet till framtida validering.

Detta dokument är försett med ett kvalificerat elektroniskt sigill. För mer information om Penneos kvalificerade betrodda tjänster, se <https://eutl.penneo.com>.

Så här verifierar du dokumentets äkthet:

När du öppnar dokumentet i Adobe Reader kan du se att det är certifierat av **Penneo A/S**. Detta bekräftar att dokumentets innehåll förblir oförändrat sedan tidpunkten för undertecknandet. Bevis för de enskilda undertecknarnas digitala signaturer bifogas dokumentet.

De kryptografiska bevisen kan kontrolleras med hjälp av Penneos validator, <https://penneo.com/validator>, eller andra valideringsverktyg för digitala signaturer.