

FINANSIELLA RAPPORTER 2022

Styrelsen och verkställande direktören för

NetJobs Group AB

Org nr 556656-5502


får härmed avge
**Årsredovisning
och koncernredovisning**

för räkenskapsåret 2022-01-01 - 2022-12-31

Fastställelseintyg

Undertecknad styrelseledamot i NetJobs Group AB intygar härmed dels att denna kopia av årsredovisningen överensstämmer med originalet, dels att resultat- och balansräkningen samt koncernresultat- och koncernbalansräkningen fastställts på ordinarie årsstämma 2023-04-26. Stämman beslöt också att godkänna styrelsens förslag till resultatdisposition i moderföretaget.

Stockholm, 2023-06-26



Niklas Eriksson
Verkställande direktör

2023062836258

FINANSIELLA RAPPORTER 2022

Styrelsen och verkställande direktören för

NetJobs Group AB

Org nr 556656-5502

får härmed avge
**Årsredovisning
och koncernredovisning**

för räkenskapsåret 2022-01-01 - 2022-12-31

Innehållsförteckning:	Sida
2022 i korthet	1
Förvaltningsberättelse	2
Resultaträkning - koncern	7
Balansräkning - koncern	8
Kassaflödesanalys - koncern	10
Resultaträkning - moderföretag	11
Balansräkning - moderföretag	12
Kassaflödesanalys - moderföretag	14
Redovisningsprinciper och bokslutskommentarer	15
Noter	18
Underskrifter	28

2022 i korthet

- Nettoomsättningen uppgick till 23,0 (19,2) MSEK.
- Rörelseresultatet uppgick till 1,0 (0,4) MSEK.
- Rörelsemarginalen uppgick till 4,5% (1,9%).
- Resultat efter skatt uppgick till 0,7 (0,1) MSEK.
- Resultat per aktie uppgick till 0,02 SEK (0,00) SEK.
- Kassaflöde från den löpande verksamheten uppgick till 2,0 (0,7) MSEK.

AFFÄRSIDÉ

Att hjälpa arbetsgivare med jobbannonserings- och employer branding lösningar i syfte att nå ut till, attrahera, engagera och rekrytera rätt målgrupper på arbetsmarknaden.

MISSION

Att förenkla mötet mellan kandidater och arbetsgivare .

STRATEGI

NetJobs har nedanstående övergripande strategi:

- **Varumärkeskännedom** - investera i marknadsföring för att skapa varumärken med hög igenkänning som är "Top of Mind" både hos både kandidater och arbetsgivare och som därigenom driver positiva nätverkseffekter med målsättningen att uppnå en marknadsledande position.
- **Användarupplevelsen** - sätta användaren först och sträva efter en stark användarupplevelse som gör jobsökandet enkelt och inspirerande.
- **Attrahera toptalang** - noggrant rekrytera rätt människor till rätt plats och som delar NetJobs värderingar och mission.
- **Kundfokus** - bygga långsiktiga och hållbara affärsrelationer med våra kunder genom att leverera tydlig kundnytta och stark kundupplevelse.
- **Kostnadsmedvetenhet** - behandla varje krona som om att det vore sin egen är filosofin som ska genomsyra alla våra beslut kring kostnader och investeringar

FINANSIELLA MÅL

ÖVERGRIPANDE FINANSIELLT MÅL

NetJobs övergripande finansiella mål är årlig resultattillväxt per aktie om minst 20 %.

LÖNSAMHET

Bolagets långsiktiga lönsamhetsmål är en EBIT-marginal på minst 35 %.

VD har ordet

Under 2022 ökade omsättningen med 20% till 23,0 (19,2) MSEK). Rörelseresultatet helåret 2022 förbättrades till 1,0 MSEK (0,4 MSEK). Kassaflödet har under året förbättrats till 2,0 (0,7) MSEK. Vårt mål för 2022 var att växa under lönsamhet och det har vi lyckats uppnå.

Vi har under året genomfört fler jobbmässor än tidigare och har som mål att växa vårt affärsområde inom mässor ytterligare. Vi har under året gjort investeringar och utvecklat vår tekniska plattform ett arbete som kommer att fortlöpa under 2023.

Planen framåt är att fortsätta investera i marknadsföring i takt med ökad lönsamhet för att successivt fortsätta stärka varumärkeskännedomen kring våra digitala varumärken och arbeta konsekvent i riktning mot vår ambition att skapa Sveriges ledande mötesplatser för kandidater och arbetsgivare.

Förvaltningsberättelse

Allmänt om verksamheten

Koncern och Moderföretag

NetJobs Group är ett företag verksamt på den svenska och tyska marknaden för jobbannonsering, Employer Branding och rekryteringsmässor. Genom våra egenutvecklade jobb- och karriärsajter, sociala medier, mediapartners samt våra rekryteringsmässor förenklar vi mötet mellan arbetsgivare och kandidater.

Bolagets strategiskt viktigaste tillgångar är de egenutvecklade jobbsajterna med tillhörande plattform och nischade varumärken. Den tekniska plattformen är skalbar och erbjuder därför enkla och kostnadseffektiva lanseringar av nya jobbsajter på nya marknader.

Vi strävar efter att bygga långsiktiga och hållbara affärsrelationer med våra kunder genom att leverera tydlig kundnytta och en stark kundupplevelse.

Företaget har sitt säte i Stockholm.

RESULTAT

Nettoomsättningen uppgick till 23,0 (19,2) MSEK, rörelseresultatet för perioden uppgick till 1,0 (0,4) MSEK. Resultatet efter skatt uppgick till 0,7 (0,1) MSEK.

MEDARBETARE

Genomsnittligt antal medarbetare uppgick under året till 20 (19). Vid utgången av året uppgick antalet medarbetare till 22 (16) varav 3 (3) ingick i ledning, administration och IT.

KASSAFLÖDE

Kassaflödet från den löpande verksamheten uppgick under året till 2,0 (0,7) MSEK.

STYRELSENS ARBETE

Styrelsen konstituerar sig direkt efter årsstämman. Vid detta möte fastställs även styrelsens arbetsordning jämte instruktion för verkställande direktören ägnad att säkerställa utvecklingen av bolaget samt att tillgodose styrelsens behov av information och kontroll av den löpande verksamheten. De fyra ordinarie sammanträdena följer arbetsordningen och föreskriver att följande punkter alltid ska ingå: föregående protokoll, marknads- och nulägesrapport, ekonomi, organisation, övriga frågor. Frågor som styrelsen även behandlar under året är bl.a. strategier, affärsplaner, ingångna avtal, budgetar, delårsrapporter, bokslutskommuniké och bolagets kapitalbehov. Bolagets revisor avrapporterade sina iakttagelser från granskningen vid styrelsemöte i februari 2023.

Fem år i sammandrag

År 2022 2021 2020 2019 2018

KONCERNEN

Nettoomsättning (TSEK)	22 959	19 164	14 225	23 582	33 319
Rörelseresultat (TSEK)	1 022	360	-1 869	-4 630	-5 704
Rörelsemarginal (%)	4,5	1,83	-13,1	-19,5	-17
Soliditet (%)	2,5	neg	neg	neg	3,9
Räntabilitet på sysselsatt kapital (%)	0,1	0,03	neg	neg	neg
Genomsnittligt antal anställda	20	19	18	22	37
Resultat per aktie (SEK)	0,02	0	-0,07	-0,18	-0,24

MODERFÖRETAG

Nettoomsättning (TSEK)	21 620	18 122	13 192	20 419	24 402
Rörelseresultat (TSEK)	721	357	-1 952	-4 698	-4 178
Rörelsemarginal (%)	3,33	1,91	-14,8	-23	-17,1
Soliditet (%)	13,46	10,6	12,6	4,6	13,6
Räntabilitet på sysselsatt kapital (%)	8,85	5,29	neg	neg	neg
Genomsnittligt antal anställda	18	19	18	13	26
Resultat per aktie (SEK)	0,01	0	-0,07	-0,16	-0,17

Väsentliga händelser under räkenskapsåret

Några väsentliga händelser har inte skett under året.

Förväntad utveckling

NetJobs fokuserar på Sverige och Tyskland för med ambitionen lönsam tillväxt. Bolaget ser fortsatt goda utvecklingsmöjligheter på dessa marknader. Under räkenskapsåret har resurser lagts på investeringar i den tekniska plattformen för att ge Bolaget en bra position att driva verksamheten framåt.

FORTSATT DRIFT

Likvida medel och outnyttjad kredit uppgår till ca 2,4 MSEK på balansdagen. NetJobs styrelse gör bedömningen att det finns förutsättningar för fortsatt drift för 2023. Bedömningen görs utifrån interna prognoser och fastställd affärsplan.

AKTIER OCH AKTIEÄGARAVTAL

Mellan aktieägarna i NetJobs Group AB finns såvitt styrelsen vet inga aktieägaravtal. Inget innehav av egna aktier föreligger.

Aktiekapital och ägarstruktur

NetJobs Groups aktiekapital uppgår till 810 040 SEK fördelat på 32,4 miljoner aktier med ett kvotvärde om 0,025 SEK per aktie. Bolagets aktiekapital skall utgöra lägst 500 000 SEK och högst 2 000 000 SEK, vilket motsvarar lägst 20 miljoner aktier och högst 80 miljoner aktier. Varje aktie medför lika rätt till andel i bolagets tillgångar och resultat samt berättigar till en röst på bolagsstämman. Aktiekapitalet och antalet aktier har förändrats genom händelser som redogörs för i tabellen Aktiekapitalets utveckling nedan.

Aktiekapitalets utveckling

År	Transaktion	Totalt antal aktier	Ökat belopp i SEK	Aktiekapital i SEK
2004	Bolagsbildande	100	100 000	100 000
2006	Fondemission	400	400 000	500 000
2006	Split	20 000 000	0	500 000
2013	Nyemission (apport)	750 000	18 750	518 750
2019	Nyemission	5 200 000	130 000	648 750
2020	Nyemission	6 451 112	161 290	810 040

Aktieägare

2022-12-31	Antal aktier	Aktier och röster (%)
Kvick Henrik genom bolag och privat	26 508 598	81,8
Nyberg Jonas	568 201	1,8
Avanza Pension	358 894	1,1
Eriksson Jens	300 000	0,9
Sahlin Baltsar	200 000	0,6
Lundell Göran	166 000	0,5
Eriksson Niklas	156 650	0,5
Hansson Fredrik	141 317	0,4
Engström Erik	114 354	0,4
Blomdahl Håkan	106 159	0,3
Summa 10 största ägare	28 620 173	88,3
Övriga ägare	3 781 439	11,7
Totalt	32 401 612	100,0

Ägarlista justerad för av bolaget kända förändringar.

2023062836263

Väsentliga risker och osäkerhetsfaktorer

Ägande av aktier är förenat med ett risktagande. Innan ett investeringsbeslut fattas är det viktigt att noggrant analysera de riskfaktorer som anses vara väsentliga för Bolagets och dess värdepappers framtida utveckling. Ett antal faktorer utanför Netjobs kontroll kan ha en negativ inverkan på Bolagets verksamhet, resultat och finansiella ställning eller medföra att värdet på Bolagets aktier minskar, liksom ett flertal faktorer vars effekter Netjobs kan påverka genom sitt agerande. Det finns risker både vad avser omständigheter som är hänförliga till Netjobs och sådana som inte har något specifikt samband med Netjobs. Nedan beskrivs ett antal riskfaktorer som anses vara av särskild betydelse för Netjobs framtida utveckling. Den nedanstående redovisningen av riskfaktorer gör ej anspråk på fullständighet, ej heller är riskerna rangordnade efter grad av betydelse. Ytterligare risker som för närvarande inte är kända för Bolaget, eller som Bolaget för närvarande anser obetydliga, kan komma att få väsentlig betydelse för Netjobs verksamhet, resultat och finansiella ställning. De risker och osäkerhetsfaktorer som anges nedan kan enskilt eller sammantaget få en väsentlig negativ inverkan på Netjobs finansiella ställning, verksamhet och resultat. De kan även medföra att aktierna i Netjobs minskar i värde, vilket skulle kunna leda till att Netjobs aktieägare förlorar hela eller delar av sitt investerade kapital.

Bolaget är beroende av hur konjunkturen och därmed arbetsmarknaden förändras. Vid en vikande konjunktur kommer sannolikt efterfrågan på personal att sjunka, och därmed antalet platsannonser. En framtida tillväxt och expansion kan leda till påfrestningar på bolagets personal, infrastruktur och likviditet. Koncernens verksamhet finansieras, förutom av egna medel, även av externa lån. Som en följd av detta är koncernen exponerad för finansierings-, ränte- och kreditrisker. Om de globala ekonomiska förutsättningarna eller de ekonomiska förhållandena på viktiga marknader försvagas kan Bolagets finansiella ställning, verksamhet och resultat påverkas negativt. Ett exempel på en global ekonomisk förutsättning är krig, pandemier och dess konsekvenser som lock-downs och regleringar, som leder till kraftigt ändrade köpmönster och beteenden, vilket också påverkar bolagets resultat.

NetJobs har finansiella risker, främst relaterade till lån, fordringar och leverantörsskulder. De finansiella riskerna består av likviditetsrisk, ränterisk, kreditrisk och valutarisk. Koncernen försöker att säkerställa finansieringsbehoven till en så låg kostnad och risk som möjligt. Koncernen har som målsättning att använda framtida likviditetsöverskott till att amortera befintliga lån. Med valutarisk avses risken att verkligt värde eller framtida kassaflöden fluktuerar till följd av ändrade valutakurser. Exponeringen för valutarisk härrör huvudsakligen från betalningsflöden i utländsk valuta, så kallad transaktionsexponering, och från omräkning av balansposter i utländsk valuta samt vid omräkning av utländska dotterföretags resultaträkningar och balansräkningar till koncernens presentationsvaluta som är svenska kronor, så kallad balanssexponering. Koncernen bedriver verksamhet i Tyskland, i EUR, och är därigenom exponerad för valutarisk som dock bedöms som låg.

Netjobs är beroende av ett antal nyckelpersoner. Det finns därför en risk för att Bolagets verksamhet påverkas negativt av förändringar i organisationen. Bolagets framtida utveckling beror delvis på förmågan att attrahera och behålla kvalificerad ledning samt personal för försäljning, produktutveckling och marknadsföring. Det finns en risk att Bolaget inte i alla situationer kan finna, rekrytera eller behålla personer med nödvändig kompetens för

Bolagets befintliga eller framtida verksamhet. Förluster av nyckelpersoner, liksom framtida misslyckanden att rekrytera personer med nödvändig kompetens, kan ha en negativ inverkan på Bolagets verksamhet, finansiella ställning och resultat.

Bolaget bedriver sin verksamhet inom en konkurrensutsatt bransch. Om bolaget inte kan konkurrera på ett effektivt sätt kan detta medföra förlust av kunder och en oförmåga att locka nya kunder, vilket skulle kunna ha en negativ inverkan på koncernens verksamhet, finansiella ställning och resultat.

Koncernens verksamhet är beroende av att Koncernens anställda har regelbunden och oavbruten tillgång till IT-baserade verktyg, system och kommunikationsplattformar. IT-system är i regel känsliga för skador eller störningar orsakade av till exempel datorvirus, översvämningar, bränder, strömavbrott, mänskliga fel och liknande händelser. IT-system kan också bli föremål för sabotage, vandalism eller problem orsakade av bristande skötsel. IT-attacker, fel och skador på IT-system, driftstörningar, felaktiga eller bristfälliga leveranser av IT-tjänster från Bolagets leverantörer, fel eller förseningar i framtida implementeringar av nya IT-system respektive högre utgifter än väntat vid IT-investeringar kan ha en negativ effekt på Bolagets verksamhet, finansiella ställning och resultat. Det finns vidare en risk för att till exempel driftstörningar, IT-attacker eller avbrott i Netjobs IT- och styrsystem leder till ett minskat förtroende för Bolaget, med försämrad konkurrenskraft och ställning på marknaden som följd, vilket kan ha en negativ inverkan på Bolagets verksamhet, finansiella ställning och resultat.

Användning av finansiella instrument

Bolagets huvudsakliga finansiella instrument utgörs av kundfordringar och leverantörsskulder. NetJobs arbetar kontinuerligt med att förbättra interna rutiner och processer för att minimera kreditriskerna, t.ex. genom högre formella krav på orderbekräftelser samt en strukturerad uppföljning av oreglerade kundfakturor. Förfalloanalys av kundfordringarna per 31 december 2022 och reserverat belopp för befarade kundförluster framgår av not 11.

Utöver ovan nämnda kreditrisk i kundfordringar har företagsledningen inte identifierat någon väsentlig exponering för prisrisk, likviditetsrisk eller kassaflödesrisk.

Förändring Eget kapital

	Aktie- kapital	Reserver	Övrigt tillskjutet kapital	Annat eget kapital inkl. årets resultat	Summa Eget kapital
Koncernen					
Vid årets början	810	20	6 367	-7 619	-422
Årets resultat				657	657
Omräkningsdifferenser				24	24
Vid årets slut	810	20	6 367	-6 938	259

	Aktie- kapital	Reserv- fond	Fond för Utvecklings- utgifter	Fritt eget kapital	Summa eget kapital
Moderföretag					
Vid årets början	810	20	339	82	1 251
Utvecklingsfond, upplösning			-153	153	0
Årets resultat					369
Vid årets slut	810	20	186	235	1 620

Antal aktier uppgår till 32 401 612 (32 401 612) st.

Avsättningen till fond för utvecklingsutgifter har gjort att fritt eget kapital har omfördelats till bundet eget kapital för de immateriella tillgångarna som är egenutvecklade. Genomförda avskrivningar på tillgångarna har resulterat i motsvarande upplösning av utvecklingsfonden och återförts till fritt eget kapital.

Förslag till disposition beträffande bolagets vinst eller förlust

Styrelsen och verkställande direktören föreslår att till förfogande stående medel i moderföretaget,
605 172 kronor, disponeras enligt följande:

	<i>Belopp i SEK</i>
Överkursfond	6 367 250
Balanserat resultat	-6 284 886
Årets resultat	369 417
Just. fond för utvecklingsutgifter	153 391
Summa	605 172
Balanseras i ny räkning	605 172

Vad beträffar koncernen och moderföretagets resultat och ställning i övrigt, hänvisas till efterföljande resultat- och balansräkningar med tillhörande bokslutskommentarer.

2023062836267

Resultaträkning - koncernen

Belopp i KSEK	Not	2022-01-01- 2022-12-31	2021-01-01- 2021-12-31
Rörelsens intäkter			
Nettoomsättning	1	22 959	19 164
Övriga rörelseintäkter		263	-119
Aktiverat arbete för egen räkning		0	689
		<u>23 222</u>	<u>19 734</u>
Rörelsens kostnader			
Övriga externa kostnader	2,3	-8 713	-7 611
Personalkostnader	4	-12 590	-10 520
Avskrivningar		-898	-1 244
Rörelseresultat		1 021	359
Resultat från finansiella poster			
Ränteintäkter och liknande resultatposter	5	11	1
Räntekostnader och liknande resultatposter	6	-212	-252
Resultat efter finansiella poster		820	108
Resultat före skatt		820	108
Skatt på årets resultat	7	-163	0
Årets resultat		657	108

2023062836268

Balansräkning - koncernen

<i>Belopp i KSEK</i>	<i>Not</i>	<i>2022-12-31</i>	<i>2021-12-31</i>
TILLGÅNGAR			
Anläggningstillgångar			
Immateriella anläggningstillgångar			
Immateriella tillgångar	8	1 130	1 508
		<u>1 130</u>	<u>1 508</u>
Materiella anläggningstillgångar			
Inventarier	9	131	128
		<u>131</u>	<u>128</u>
Finansiella anläggningstillgångar			
Uppskjuten skattefordran		2 128	2 291
Andra långfristiga fordringar		567	500
		<u>2 695</u>	<u>2 791</u>
Summa anläggningstillgångar		3 956	4 427
Omsättningstillgångar			
Kortfristiga fordringar			
Kundfordringar	11	2 915	2 567
Övriga fordringar		70	261
Förutbetalda kostnader och upplupna intäkter	12	1 163	818
		<u>4 148</u>	<u>3 646</u>
Kassa och bank		2 375	1 523
Summa omsättningstillgångar		6 523	5 169
SUMMA TILLGÅNGAR		10 479	9 596

Balansräkning - koncernen

<i>Belopp i KSEK</i>	<i>Not</i>	<i>2022-12-31</i>	<i>2021-12-31</i>
EGET KAPITAL OCH SKULDER			
<i>Eget kapital</i>			
Aktiekapital		810	810
Reserver		20	20
Övrigt tillskjutet kapital		6 367	6 367
Annat eget kapital inkl årets resultat		-6 938	-7 619
Eget kapital hänförligt till moderföretagets aktieägare		259	-422
Summa eget kapital		259	-422
<i>Långfristiga skulder</i>			
Övriga skulder till kreditinstitut	19	1 750	2 950
Skulder till moderföretag		1 500	1 500
		3 250	4 450
<i>Kortfristiga skulder</i>			
Skulder till kreditinstitut		600	0
Leverantörsskulder		1 763	1 244
Aktuella skatteskulder		1 412	1 575
Övriga kortfristiga skulder		1 551	1 560
Upplupna kostnader och förutbetalda intäkter	16	1 644	1 189
		6 970	5 568
SUMMA EGET KAPITAL OCH SKULDER		10 479	9 596

2023062836270

Kassaflödesanalys - koncern

<i>Belopp i KSEK</i>	<i>2022-12-31</i>	<i>2021-12-31</i>
Den löpande verksamheten		
Rörelseresultat	1 022	359
Avskrivningar	897	1 244
	<u>1 919</u>	<u>1 603</u>
Erhållen ränta	10	1
Erlagd ränta	-212	-252
Kassaflöde från den löpande verksamheten före förändringar av rörelsekapital	1 717	1 352
<i>Kassaflöde från förändringar i rörelsekapital</i>		
Ökning(-)/Minskning (+) av rörelsefordringar	-502	-1 560
Ökning(+)/Minskning (-) av rörelseskulder	803	970
Kassaflöde från den löpande verksamheten	2 018	762
Investeringsverksamheten		
Förvärv av immateriella anläggningstillgångar	-413	-689
Förvärv av materiella anläggningstillgångar	-60	-71
Kassaflöde från investeringsverksamheten	-473	-760
Finansieringsverksamheten		
Förändring checkräkningskredit	0	-3 306
Upptagna lån	0	4 500
Återbetald hyresdeposition	-67	0
Amortering av låneskulder	-600	-50
Kassaflöde från finansieringsverksamheten	-667	1 144
Årets kassaflöde	878	1 146
Likvida medel vid årets början	1 523	377
Kursdifferens i likvida medel	-24	0
Likvida medel vid årets slut	2 377	1 523

Likvida medel utgörs av koncernens bankmedel.

2023062836271

Resultaträkning - moderföretag

Belopp i KSEK	Not	2022-01-01- 2022-12-31	2021-01-01- 2021-12-31
Rörelsens intäkter			
Nettoomsättning	1	21 620	18 122
Övriga rörelseintäkter		263	-119
Aktiverat arbete för egen räkning		0	689
		<u>21 883</u>	<u>18 692</u>
Rörelsens kostnader			
Övriga externa kostnader	2,3	-8 192	-6 668
Personalkostnader	4	-12 139	-10 447
Avskrivningar		-832	-1 220
Rörelseresultat		<u>720</u>	<u>357</u>
Resultat från finansiella poster			
Ränteintäkter och liknande resultatposter	5	4	1
Räntekostnader och liknande resultatposter	6	-192	-251
Resultat efter finansiella poster		<u>532</u>	<u>107</u>
Koncernbidrag		0	-60
Resultat före skatt		<u>532</u>	<u>47</u>
Skatt på årets resultat	7	-163	0
Årets resultat		<u>369</u>	<u>47</u>

2023062836272

Balansräkning - moderföretag

Belopp i KSEK	Not	2022-12-31	2021-12-31
TILLGÅNGAR			
Anläggningstillgångar			
<i>Immateriella anläggningstillgångar</i>			
Immateriella tillgångar	8	1 115	1 508
		<u>1 115</u>	<u>1 508</u>
<i>Materiella anläggningstillgångar</i>			
Inventarier	9	70	36
		<u>70</u>	<u>36</u>
<i>Finansiella anläggningstillgångar</i>			
Andelar i koncernföretag	10	2 061	2 061
Uppskjuten skattefordran		2 128	2 291
Andra långfristiga fordringar		567	500
		<u>4 756</u>	<u>4 852</u>
Summa anläggningstillgångar		5 941	6 396
Omsättningstillgångar			
<i>Kortfristiga fordringar</i>			
Kundfordringar	11	1 999	2 519
Fordringar hos koncernföretag		763	545
Övriga fordringar		21	46
Förutbetalda kostnader och upplupna intäkter	12	2 018	1 005
		<u>4 801</u>	<u>4 115</u>
<i>Kassa och bank</i>		1 302	1 275
Summa omsättningstillgångar		6 103	5 390
SUMMA TILLGÅNGAR		12 044	11 786

2023062836273

Balansräkning - moderföretag

Belopp i KSEK	Not	2022-12-31	2021-12-31
EGET KAPITAL OCH SKULDER			
Eget kapital			
<i>Bundet eget kapital</i>			
Aktiekapital		810	810
Fond för utvecklingsutgifter		186	339
Reservfond		20	20
		<u>1 016</u>	<u>1 169</u>
<i>Fritt eget kapital</i>			
Överkursfond		6 367	6 367
Balanserad vinst eller förlust		-6 131	-6 332
Årets resultat		369	47
		<u>605</u>	<u>82</u>
Summa eget kapital		1 621	1 251
Långfristiga skulder			
	19		
Övriga skulder till kreditinstitut		1 750	2 950
Skulder till moderföretag		1 500	1 500
Skulder till koncernföretag		605	605
		<u>3 855</u>	<u>5 055</u>
Kortfristiga skulder			
Skulder till kreditinstitut		600	0
Leverantörsskulder		1 502	1 162
Skatteskulder		1 412	1 575
Övriga kortfristiga skulder		1 296	1 554
Upplupna kostnader och förutbetalda intäkter	16	1 758	1 189
		<u>6 568</u>	<u>5 480</u>
SUMMA EGET KAPITAL OCH SKULDER		12 044	11 786

2023062836274

Kassaflödesanalys - moderföretag

<i>Belopp i KSEK</i>	2022-12-31	2021-12-31
Den löpande verksamheten		
Rörelseresultat	721	357
Avskrivningar	832	1 220
	<u>1 553</u>	<u>1 577</u>
Erhållen ränta	4	1
Erlagd ränta	-192	-250
Kassaflöde från den löpande verksamheten före förändringar av rörelsekapital	1 365	1 328
<i>Kassaflöde från förändringar i rörelsekapital</i>		
Ökning(-)/Minskning (+) av rörelsefordringar	-686	-1 291
Ökning(+)/Minskning (-) av rörelseskulder	489	1 050
Kassaflöde från den löpande verksamheten	1 168	1 087
Investeringsverksamheten		
Lämnade koncernbidrag dotterbolag		-60
Förvärv av immateriella anläggningstillgångar	-413	-689
Förvärv av materiella anläggningstillgångar	-60	0
Kassaflöde från investeringsverksamheten	-473	-749
Finansieringsverksamheten		
Förändring checkräkningskredit	0	-3 306
Upptagna lån	0	4 500
Återbetalning av hyresdeposition	-67	0
Amortering av koncernfordran	0	-272
Amortering av låneskulder	-600	0
Kassaflöde från finansieringsverksamheten	-667	922
Årets kassaflöde	28	1 260
Likvida medel vid årets början	1 275	15
Likvida medel vid årets slut	1 303	1 275

Likvida medel utgörs av moderföretagets bankmedel.

Redovisningsprinciper och bokslutskommentarer

Belopp i KSEK om inget annat anges.

Allmänna redovisningsprinciper

Koncernen och moderbolaget tillämpar BFNAR 2012:1 (K3), Årsredovisning och koncernredovisning.

Tillämpade principer är oförändrade jämfört med föregående år.

Koncernredovisning

Dotterföretag

Andelar i dotterföretag värderas till anskaffningsvärde.

Dotterföretag är företag i vilka moderföretaget direkt eller indirekt innehar mer än 50 % av röstetalet eller på annat sätt har ett bestämmande inflytande över den driftmässiga och finansiella styrningen. Dotterföretag redovisas i normalfallet enligt förvärvsmetoden.

Förvärvsmetoden innebär att ett förvärv av dotterföretag betraktas som en transaktion varigenom moderföretaget indirekt förvärvar dotterföretagets tillgångar och övertar dess skulder. Från och med förvärvstidpunkten inkluderas i koncernredovisningen det förvärvade företagets intäkter och kostnader, identifierbara tillgångar och skulder liksom eventuell uppkommen goodwill eller negativ goodwill.

Transaktioner som elimineras vid konsolidering

Koncerninterna transaktioner och balansposter elimineras i sin helhet vid konsolidering, inklusive orealiserade vinster och förluster på transaktioner mellan koncernföretagen. I de fall orealiserade förluster på koncerninterna tillgångar återförs vid konsolidering, prövas även den underliggande tillgångens nedskrivningsbehov utifrån ett koncernperspektiv.

Omräkning av utländska dotterföretag eller andra utlandsverksamheter

Valutaomräkning sker i enlighet med dagskursmetoden.

Dagskursmetoden innebär att samtliga tillgångar, avsättningar och skulder omräknas till balansdagens kurs och att samtliga poster i resultaträkningen omräknas till genomsnittskurs. Uppkomna kursdifferenser förs direkt till eget kapital som en separat fond.

Värderingsprinciper mm

Tillgångar, avsättningar och skulder har värderats till anskaffningsvärden om inget annat anges nedan.

Fordringar

Fordringar värderas till det belopp som beräknas bli betalt.

Fordringar och skulder i utländsk valuta

Fordringar och skulder i utländsk valuta har omräknats till balansdagens kurs.

Intäktsredovisning

Intäkter innefattar det verkliga värdet av utförda tjänster exklusive mervärdeskatt och rabatter. Annonsintäkter intäktsförs vid fullgjord leverans då inga väsentliga förpliktelser återstår efter leveransdatum. Rekryteringslösningar i form av årsavtal intäktsförs i samband med uppstart av avtalet då företagets huvudsakliga arbete och kostnad för uppfyllande av leverans sker i startskedet.

Inkomstskatt

Total skatt utgörs av aktuell skatt och uppskjuten skatt.

Aktuell skatt är skatt som beräknas på skattemässiga överskott. Uppskjuten skatt avser den skatt som beräknas dels på temporära skillnader och dels på skattemässiga underskott. En skattefordran som är hänförlig till ett skattemässigt underskott redovisas i den utsträckning det bedöms sannolikt att motsvarande skattemässiga överskott kommer att finnas tillgängliga de närmaste åren.

Leasing - leasetagare

Leasingavtal klassificeras vid leasingavtalets ingång antingen som finansiell eller operationell. Koncernen och moderföretaget har enbart operationella leasingavtal. Leasingavgifterna enligt operationella leasingavtal, inklusive förhöjd förstagångshyra, redovisas som kostnad linjärt över leasingperioden.

Kassaflödesanalys

Kassaflödesanalys har upprättats med tillämpande av den indirekta metoden. Analysen visar årets förändring av kassabehållningen uppdelad på rörelse, investerings- och finansieringsverksamhet.

Immateriella och materiella anläggningstillgångar

Anläggningstillgångar värderas till anskaffningsvärdet minskat med ackumulerade av- och nedskrivningar. Anskaffningsvärdet inkluderar inte låneutgifter.

Avskrivningar enligt plan baseras på ursprungliga anskaffningsvärden minskat med beräknat restvärde. Avskrivning sker linjärt över tillgångarnas beräknade nyttjandeperiod.

Följande avskrivningstider har tillämpats, varvid hänsyn tagits till innehavstiden för under året förvärvade och avyttrade tillgångar.

	Koncern år	Moder- företag år
Anläggningstillgångar:		
<i>Immateriella anläggningstillgångar</i>		
Aktiverade utvecklingskostnader	5	5
Domäner	10	10
Kundstock och goodwill	5	5
<i>Materiella anläggningstillgångar</i>		
Inventarier	5	5

Domäner skrivs av över längre tid än fem år i de fall då nyttjandeperioden är minst tio år och de framtida ekonomiska fördelarna inte förväntas minska med tiden.

Skillnaden mellan ovan nämnda avskrivningar och skattemässigt gjorda avskrivningar redovisas i de enskilda företagen som ackumulerade överavskrivningar, vilka ingår i obeskattade reserver.

Närståendetransaktioner och upplysningar om närstående

Med närstående avses:

- Företag eller fysisk person som direkt eller indirekt utövar ett bestämmande inflytande över NetJobs Group eller innehar en sådan andel av rösterna som medför ett betydande inflytande i företaget samt nära familjemedlemmar till sådana enskilda personer.
- Nyckelpersoner som har ansvar för planering och styrning av aktiviteter såsom styrelseledamöter och ledande befattningshavare.

Moderföretag

Utöver de närståenderelationer som anges för koncernen har moderföretaget närståenderelationer som innefattar ett bestämmande inflytande med sina dotterföretag, se not 10.

Vad gäller löner och andra ersättningar, kostnader och förpliktelser som avser pensioner och liknande förmåner, avtal avseende avgångsvederlag samt lån till styrelse och VD, se not 4.

Pensioner och övriga ersättningar till anställda

Inom NetJobs Group förekommer det individuella pensionsplaner. Pensionsplanerna är avgiftsbestämda. Detta innebär att företaget betalar fastställda avgifter till en separat juridisk enhet och har inga förpliktelser att betala ytterligare avgifter. Samma princip gäller för koncernens utländska dotterbolag.

Företagets resultat belastas för kostnader i takt med att förmånerna intjänas.

Nyckeltalsdefinitioner

Rörelsemarginal

Resultat före finansiella poster i procent av nettoomsättningen.

Räntabilitet på sysselsatt kapital

Rörelseresultat plus finansiella intäkter i procent av genomsnittligt sysselsatt kapital.

Soliditet

Eget kapital och obeskattade reserver med avdrag för uppskjuten skatt (20,6%) i förhållande till balansomslutningen.

Resultat per aktie

Resultat efter skatt dividerat med antal aktier.

Fond för utvecklingsutgifter

Vid aktivering av egenupparbetade utvecklingsutgifter finns en begränsning av möjligheten att dela ut eget kapital. Motsvarande belopp som aktiveras som egenupparbetade utvecklingsutgifter förs över från balanserade vinstmedel till en särskild bunden fond. Regeln gäller för aktiveringar av utgifter för räkenskapsår som påbörjas närmast efter 31 december 2015. Fonden ska minskas vid avskrivning, nedskrivning eller avyttring.

Uppskattningar och bedömningar

När finansiella rapporter upprättas måste styrelsen och den verkställande direktören i enlighet med tillämpade redovisnings- och värderingsprinciper göra vissa uppskattningar, bedömningar och antaganden som påverkar redovisning och värdering av tillgångar, avsättningar, skulder, intäkter och kostnader. De områden där sådana uppskattningar och bedömningar kan ha stor betydelse för Koncernen och moderbolaget, och som därmed kan påverka resultat- och balansräkningarna i framtiden, beskrivs nedan.

Betydande bedömningar

Följande är betydande bedömningar som har gjorts vid tillämpning av de av Koncernens redovisningsprinciper som har den mest betydande effekten på de finansiella rapporterna.

Redovisning av uppskjutna skattefordringar

Bedömningen av i vilken omfattning uppskjutna skattefordringar kan redovisas baseras på en bedömning av sannolikheten av Koncernens och moderbolagets framtida skattepliktiga intäkter mot vilka uppskjutna skattefordringar kan utnyttjas. Dessutom krävs väsentliga överväganden vid bedömning av effekten av vissa rättsliga och ekonomiska begränsningar eller osäkerheter i olika jurisdiktioner.

Bedömning av osäkra fordringar

Kundfordringar värderas till det kassaflöde som förväntas inflyta till företaget. Därmed görs en detaljerad och objektiv genomgång av alla utestående belopp på balansdagen.

Noter

Not 1 Nettoomsättning per rörelsegren och geografisk marknad

	2022-01-01- 2022-12-31	2021-01-01- 2021-12-31
<i>Nettoomsättning per väsentlig rörelsegren</i>		
Koncern		
Digitala annonsprodukter	21 300	18 418
Deltagaravgifter mässor	1 659	746
	22 959	19 164
 <i>Nettoomsättning per väsentlig geografisk marknad</i>		
Sverige	21 019	16 644
Tyskland	1 397	1 452
Övriga Europa och USA	543	1 068
	22 959	19 164
 <i>Nettoomsättning per väsentlig rörelsegren</i>		
Moderföretag		
Digitala annonsprodukter	19 903	16 966
Deltagaravgifter mässor	395	746
Sålda tjänster inom koncern	1 322	410
	21 620	18 122
 <i>Nettoomsättning per väsentlig geografisk marknad</i>		
Sverige	20 487	16 644
Tyskland	689	410
Övriga Europa och USA	444	1 068
	21 620	18 122

Inköp och försäljning inom koncernen

Av koncernens totala inköp och försäljning mätt i kronor avser 0% av inköpen och 0% av försäljningen närstående parter.

Av moderföretagets totala inköp och försäljning mätt i kronor avser 0% (0) av inköpen och 6% (2) av försäljningen andra företag inom hela den företagsgrupp som företaget tillhör.

Not 2 Arvode och kostnadsersättning till revisorer

	2022-01-01- 2022-12-31	2021-01-01- 2021-12-31
Koncern		
<i>Crowe Osborne AB</i>		
Revisionsarvode	129	60
Andra uppdrag	20	15
Summa	149	75
Moderföretag		
<i>Crowe Osborne AB</i>		
Revisionsarvode	129	60
Andra uppdrag	20	15
Summa	149	75

Med revisionsuppdrag avses granskning av årsredovisningen och bokföringen samt styrelsens och verkställande direktörens förvaltning, övriga arbetsuppgifter som ankommer på bolagets revisor att utföra samt rådgivning eller annat biträde som förädlas av iakttagelser vid sådan granskning eller genomförande av sådana övriga arbetsuppgifter. Allt annat är andra uppdrag.

Not 3 Operationell leasing - leasetagare

	2022-01-01- 2022-12-31	2021-01-01- 2021-12-31
Koncern		
<i>Tillgångar som innehas via operationella leasingavtal</i>		
Minimileaseavgifter	1 353	1 254
Totala leasingkostnader	1 353	1 254
Avtalade framtida minimileaseavgifter avseende icke uppsägningsbara kontrakt förfaller till betalning:		
Inom ett år	1 674	728
Mellan ett och fem år	2 931	0
	4 605	728
Moderföretag		
<i>Tillgångar som innehas via operationella leasingavtal</i>		
Minimileaseavgifter	1 353	1 254
Totala leasingkostnader	1 353	1 254
Avtalade framtida minimileaseavgifter avseende icke uppsägningsbara kontrakt förfaller till betalning:		
Inom ett år	1 674	728
Mellan ett och fem år	2 931	0
	4 605	728

Leasingkostnader avser lokalhyra och kontorsinventarier.

Not 4 Anställda och personalkostnader

Medelantalet anställda

	2022-01-01- 2022-12-31	Varav män	2021-01-01- 2021-12-31	Varav män
Moderföretag				
Sverige	16	12	17	12
Totalt moderföretaget	16	12	17	12
Dotterföretag				
Sverige	2	1	0	0
Tyskland	2	2	2	2
Totalt dotterföretag	4	3	2	2
Koncernen totalt	20	15	19	14

Av styrelsens fem ledamöter är 0 (0) kvinnor. Av koncernens ledningsgrupp är 0 (0) kvinnor.

Löner, andra ersättningar och sociala kostnader

	2022-01-01- 2022-12-31	2021-01-01- 2021-12-31
Moderföretag		
Styrelse och VD	948	930
Övriga anställda	7 357	6 449
Summa	8 305	7 379
Sociala kostnader (varav pensionskostnader) 1)	2 894 288	2 564 286
Dotterföretag		
Styrelse och VD	0	0
Övriga anställda	345	57
Summa	345	57
Sociala kostnader (varav pensionskostnader)	106	15 0
Koncern		
Styrelse och VD	948	930
Övriga anställda	7 702	6 506
Summa	8 650	7 436
Sociala kostnader (varav pensionskostnader) 2)	3 000 288	2 579 286

1) Av moderföretagets pensionskostnader avser 84 (fg år 84) företagets ledning avseende 1 (1) personer. Företagets utestående pensionsförpliktelser till dessa uppgår till 0 (fg år 0).

2) Av koncernens pensionskostnader avser 84 (fg år 84) företagets ledning avseende 1 (1) personer. Koncernens utestående pensionsförpliktelser till dessa uppgår till 0 (fg år 0).

Ersättning till ledande befattningshavare

<i>Förteckning av ersättningar till ledande befattningshavare</i>	<i>Arvode/ Grundlön</i>	<i>Rörlig ersättning</i>	<i>Övriga förmåner</i>	<i>Pensions- kostnad</i>	<i>Summa</i>
Styrelsemedlemmar					
Henrik Kwick (ej utbetalt)	80				80
Niklas Eriksson	0				0
Baltsar Sahlin	40				40
Verkställande direktörer					
Niklas Eriksson	885			84	969
Totalt	1 005	0	0	84	1 089

Arvode/Grundlön

Grundlön för styrelsemedlemmar avser den ersättning som beslutats på årsstämma.

Centrala villkor för verkställande direktören

Lön och resultatbaserad bonus till verkställande direktören förhandlas av styrelsen. Nuvarande verkställande direktör har en fast månadslön om f n 85 TSEK. Därtill kommer ett bonusavtal som är maximerat till 12 månadslöner för räkenskapsåret 2022.

Uppsägningstiden är 6 månader från både VD's och bolagets sida.

Not 5 Ränteintäkter och liknande resultatposter

	<i>2022-01-01- 2022-12-31</i>	<i>2021-01-01- 2021-12-31</i>
Koncern		
Ränteintäkter	11	1
	<u>11</u>	<u>1</u>
Moderföretag		
Ränteintäkter	4	1
	<u>4</u>	<u>1</u>

Not 6 Räntekostnader och liknande resultatposter

	<i>2022-01-01- 2022-12-31</i>	<i>2021-01-01- 2021-12-31</i>
Koncern		
Räntekostnader	212	226
Valutakursförlust	0	26
	<u>212</u>	<u>252</u>
Moderföretag		
Räntekostnader	192	225
Valutakursförlust	0	26
	<u>192</u>	<u>251</u>

Not 7 Skatt på årets resultat

	2022-01-01- 2022-12-31	2021-01-01- 2021-12-31
Koncern		
<i>Aktuell skatt</i>		
På årets resultat	-163	0
	-163	0
<i>Uppskjuten skattekostnad/-intäkt</i>		
Uppskjuten skatteintäkt i under året aktiverat skattevärde i underskottsavdrag	163	
	163	0
Total redovisad skattekostnad i koncernen	0	0
Moderföretag		
<i>Aktuell skatt</i>		
På årets resultat	-163	0
	-163	0
<i>Uppskjuten skattekostnad/-intäkt</i>		
Uppskjuten skatteintäkt i under året aktiverat skattevärde i underskottsavdrag	163	
	163	0
Total redovisad skattekostnad i moderföretaget	0	0

De huvudsakliga komponenterna i skattekostnaden för räkenskapsåret och förhållandet mellan förväntad skattekostnad baserat på svensk effektiv skattesats 20,6 % (2021: 20,6 %) och redovisad skattekostnad i resultatet är enligt följande:

	2022-01-01- 2022-12-31	2021-01-01- 2021-12-31
Koncern		
Resultat före skatt	820	109
Skatt enligt gällande skattesats, 20,6% (20,6%)	169	22
<i>Skatteeffekt av:</i>		
Skattefria intäkter	-23	0
Ej avdragsgilla kostnader tidigare redovisats som tillgång	76	-32
Värdering av underskottsavdrag	0	10
Övriga skattemässiga justeringar	-59	0
Redovisad skatt i resultaträkningen	163	0
Moderföretag		
Resultat före skatt	533	47
Skatt enligt gällande skattesats, 20,6% (20,6%)	110	10
<i>Skatteeffekt av:</i>		
Skattefria intäkter	-23	0
Ej avdragsgilla kostnader	76	-32
Värdering av underskottsavdrag	0	22

Redovisad skatt i resultaträkningen **163** **0**

Av försiktighets skull uppbokas inte någon ytterligare skattefordran pga osäkerhet i tid när dessa underskott kan utnyttjas. Outnyttjade underskott uppgår vid räkenskapsårets slut till 14,2 MSEK.

Not 8 Immateriella tillgångar

	2022-12-31	2021-12-31
Koncern		
<i>Akkumulerade anskaffningsvärden:</i>		
-Vid årets början	10 905	10 216
-Nyanskaffningar	428	0
-Internt utvecklade tillgångar, färdigställda	0	689
	<u>11 333</u>	<u>10 905</u>
<i>Akkumulerade avskrivningar enligt plan:</i>		
-Vid årets början	-9 398	-8 223
-Årets avskrivning enligt plan	-806	-1 175
	<u>-10 204</u>	<u>-9 398</u>
Redovisat värde vid årets slut	1 129	1 507
Moderföretag		
<i>Akkumulerade anskaffningsvärden:</i>		
-Vid årets början	9 131	8 442
-Nyanskaffningar	413	0
-Internt utvecklade tillgångar, färdigställda	0	689
	<u>9 544</u>	<u>9 131</u>
<i>Akkumulerade avskrivningar enligt plan:</i>		
-Vid årets början	-7 624	-6 449
-Årets avskrivning enligt plan	-806	-1 175
	<u>-8 430</u>	<u>-7 624</u>
Redovisat värde vid årets slut	1 114	1 507

Not 9 Inventarier

	2022-12-31	2021-12-31
Koncern		
<i>Akkumulerade anskaffningsvärden:</i>		
-Vid årets början	3 485	3 414
-Nyanskaffningar	60	71
-Avyttringar och utrangeringar	-920	0
	<u>2 625</u>	<u>3 485</u>
<i>Akkumulerade avskrivningar enligt plan:</i>		
-Vid årets början	-3 358	-3 290
-Avyttringar och utrangeringar	920	0
-Årets avskrivning enligt plan	-56	-68
	<u>-2 494</u>	<u>-3 358</u>
Redovisat värde vid årets slut	131	127
<i>Inventarier som innehas under finansiella leasingavtal ingår med följande belopp</i>	<i>Inga</i>	<i>Inga</i>

Moderföretag

Akkumulerade anskaffningsvärden:

-Vid årets början	2 822	2 822
-Nyanskaffningar	60	0
-Avyttringar och utrangeringar	-920	0
	<u>1 962</u>	<u>2 822</u>

Akkumulerade avskrivningar enligt plan:

-Vid årets början	-2 787	-2 742
-Avyttringar och utrangeringar	920	0
-Årets avskrivning enligt plan	-25	-45
	<u>-1 892</u>	<u>-2 787</u>

Redovisat värde vid årets slut **70** **35**

Inventarier som innehas under finansiella leasingavtal ingår med följande belopp *Inga* *Inga*

Not 10 Andelar i koncernföretag

	2022-12-31	2021-12-31
<i>Akkumulerade anskaffningsvärden:</i>		
-Vid årets början	<u>2 061</u>	<u>2 061</u>
-Vid årets slut	2 061	2 061
<i>Akkumulerade nedskrivningar:</i>		
Vid årets slut	<u>0</u>	<u>0</u>
Redovisat värde vid årets slut	2 061	2 061

Spec av moderföretagets och koncernens innehav av andelar i koncernföretag

Ägarandelen av kapitalet avses, vilket även överensstämmer med andelen av rösterna för totalt antal aktier.

	Antal andelar	i %	Redovisat värde	Eget kapital	Resultat
NetJobs Germany GmbH, Berlin, Tyskland	2	100	231	0	106
NetJobs Career Events AB, 556870-9140, Stockholm	500	100	1 770	268	196
Hotell & Restaurang Bemanning Sverige AB, 556906-3695, Stockholm	1 000	100	60	53	-1
			<u>2 061</u>		

Moderföretaget har genomfört nedskrivningsprövningar av samtliga aktieinnehav och bedömer att inget nedskrivningsbehov föreligger.

Not 11 Kundfordringar

<i>Koncern</i>	<i>2022-12-31</i>	<i>2021-12-31</i>
Förfalloanalys kundfordringar		
Ej förfallna	1 602	1 563
1 - 30 dagar	338	566
31 - 60 dagar	184	226
61 - 90 dagar	263	138
> 90 dagar	905	1 138
varav reserverat som osäkra fordringar	-766	-867
Totalt	2 526	2 764
Moderföretag		
Förfalloanalys kundfordringar		
Ej förfallna	1 331	1 551
1 - 30 dagar	239	431
31 - 60 dagar	80	226
61 - 90 dagar	182	138
> 90 dagar	774	1 040
varav reserverat som osäkra fordringar	-766	-867
Totalt	1 840	2 519

Not 12 Förutbetalda kostnader och upplupna intäkter

	<i>Koncern</i>	<i>Moderföretag</i>
Upplupna rörelseintäkter	391	1 288
Förutbetalda kostnader	338	296
Förutbetalda hyror	434	434
	1 163	2 018

Not 13 Checkräkningskredit

	<i>2022-12-31</i>	<i>2021-12-31</i>
Koncernen		
Utnyttjat kreditbelopp	0	0
Moderföretaget		
Utnyttjat kreditbelopp	0	0

Not 14 Disposition av vinst eller förlust

Styrelsen och verkställande direktören föreslår att till förfogande stående medel i moderföretaget,
605 172 kronor, disponeras enligt följande:

Balanseras i ny räkning	605
Summa	605

Not 15 Antal aktier och kvotvärde

	2022-12-31	2021-12-31
Antal aktier	32 401 612	32 401 612
Kvotvärde	0,025	0,025

Not 16 Upplupna kostnader och förutbetalda intäkter

	Koncern	Moderföretag
Upplupna personalrelaterade kostnader	1 226	1 226
Övriga poster	418	332
	1 644	1 558

Not 17 Ställda säkerheter och eventalförpliktelser

Koncern	2022-12-31	2021-12-31
<i>Ställda säkerheter för egna skulder och avsättningar</i>		
Företagsinteckning som säkerhet för checkräkningskredit och lån	4 500	4 500
Summa	4 500	4 500
<i>Eventalförpliktelser</i>	<i>Inga</i>	<i>Inga</i>

Moderföretag	2022-12-31	2021-12-31
<i>Panter och säkerheter för egna skulder</i>		
Företagsinteckning som säkerhet för checkräkningskredit och lån	4 500	4 500
Summa	4 500	4 500
<i>Eventalförpliktelser</i>	<i>Inga</i>	<i>Inga</i>

Not 18 Väsentliga händelser efter räkenskapsårets slut

Inga väsentliga händelser har skett efter räkenskapsårets slut.

Not 19 Långfristiga skulder

Bolaget har ett långsiktigt banklån med Swedbank om 2,35 MSEK till marknadsmässig ränta och rak månatlig amortering om 50 tsek till 2026-12-30 samt ett långfristigt lån om 1,5 MSEK från huvudägaren Trottholmen AB. Lånet från Trottholmen AB löper på 3 % årlig ränta. Trottholmen AB ägs av Henrik Kvick som är styrelseordförande i NetJobs Group AB.

Underskrifter

Stockholm 2023-03-

Henrik Kvick
Styrelseordförande

Niklas Eriksson
Verkställande Direktör och Styrelseledamot

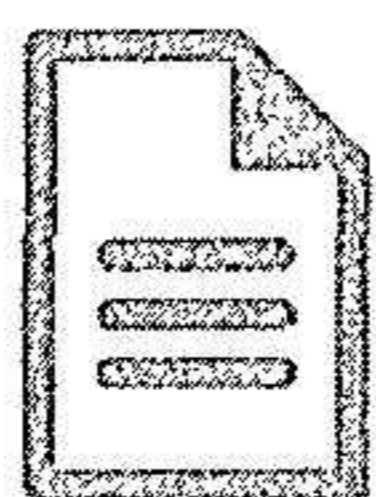
Baltsar Sahlin
Styrelseledamot

Vår revisionsberättelse har lämnats 2023-03-
Crowe Osborne AB

Christer Eriksson
Auktoriserad revisor

2023062836289


Följande handlingar har undertecknats den 23 mars 2023



221231 Netjobs årsredovisning.pdf
 (141620 byte)
 SHA-512: 8830e8a175294a3a272f4f6dc23b71cfb849
 eb5ed78690c02471ae19299d86df3a0d83fc24f8204908
 cf5972183691ea5ab2dcba90d618c866d3e8d9da58c50

Underskrifter


2023-03-23 15:13:19 (CET)



Henrik Kvick

henrik@trottholmen.se
 Undertecknat med e-legitimation (BankID)


2023-03-23 15:14:09 (CET)



Niklas Eriksson

niklas.eriksson@netjobs.se
 Undertecknat med e-legitimation (BankID)


2023-03-23 17:51:45 (CET)



Baltsar Sahlin

baltsar.sahlin@gmail.com
 Undertecknat med e-legitimation (BankID)

2023-03-23 21:04:15 (CET)



Christer Eriksson

christer.eriksson@crowe.se
 Undertecknat med e-legitimation (BankID)



assently

Undertecknandet intygas av Assently



221231 Netjobs årsredovisning

Verifiera äktheten och integriteten av detta undertecknade dokument genom att skanna QR-koden till vänster. Du kan också göra det genom att besöka <https://app.assently.com/case/verify>

SHA-512:
 8e78eb73550e95120dc3ccb7ffadf26e385c82eb36f36c369c087e3957393a1e3afa65d8561b52d9392d42a5c130069f02ca2d79aa81dd0d4ee472b8b60e73
 a3



Om detta kvitto

Dokumentet är elektroniskt undertecknat genom e-signeringsplattformen Assently i enlighet med eIDAS, Europaparlamentets och rådets förordning (EU) nr 910/2014. En elektronisk underskrift får inte förvägras rättslig verkan eller giltighet som bevis vid rättsliga förfaranden enbart på grund av att underskriften har elektronisk form eller inte uppfyller kraven för kvalificerade elektroniska underskrifter. En kvalificerad elektronisk underskrift ska ha motsvarande rättsliga verkan som en handskriven underskrift. Assently tillhandahålls av Assently AB, org. nr. 556828-8442, Holländargatan 20, 111 60 Stockholm, Sverige.

2023062836290

Revisionsberättelse

Till bolagsstämman i NetJobs Group AB Org.nr 556656-5502

Rapport om årsredovisningen och koncernredovisningen

Uttalanden

Jag har utfört en revision av årsredovisningen och koncernredovisningen för NetJobs Group AB för räkenskapsåret 2022.

Enligt min uppfattning har årsredovisningen och koncernredovisningen upprättats i enlighet med årsredovisningslagen och ger en i alla väsentliga avseenden rättvisande bild av moderbolagets och koncernens finansiella ställning per den 2022-12-31 och av dessas finansiella resultat och kassaflöde för året enligt årsredovisningslagen. Förvaltningsberättelsen är förenlig med årsredovisningens och koncernredovisningens övriga delar.

Jag tillstyrker därför att bolagsstämman fastställer resultaträkningen och balansräkningen för moderbolaget och koncernen.

Grund för uttalanden

Jag har utfört revisionen enligt International Standards on Auditing (ISA) och god revisionssed i Sverige. Mitt ansvar enligt dessa standarder beskrivs närmare i avsnittet *Revisorns ansvar*. Jag är oberoende i förhållande till moderbolaget och koncernen enligt god revisorssed i Sverige och har i övrigt fullgjort mitt yrkesetiska ansvar enligt dessa krav.

Jag anser att de revisionsbevis jag har inhämtat är tillräckliga och ändamålsenliga som grund för mina uttalanden.

Styrelsens och verkställande direktörens ansvar

Det är styrelsen och verkställande direktören som har ansvaret för att årsredovisningen och koncernredovisningen upprättas och att de ger en rättvisande bild enligt årsredovisningslagen. Styrelsen och verkställande direktören ansvarar även för den interna kontroll som de bedömer är nödvändig för att upprätta en årsredovisning och koncernredovisning som inte innehåller några väsentliga felaktigheter, vare sig dessa beror på oegentligheter eller på fel.

Vid upprättandet av årsredovisningen och koncernredovisningen ansvarar styrelsen och verkställande direktören för bedömningen av bolagets och koncernens förmåga att fortsätta verksamheten. De upplyser, när så är tillämpligt, om förhållanden som kan påverka förmågan att fortsätta verksamheten och att använda antagandet om fortsatt drift. Antagandet om fortsatt drift tillämpas dock inte om styrelsen och verkställande direktören avser att likvidera bolaget, upphöra med verksamheten eller inte har något realistiskt alternativ till att göra något av detta.

Revisorns ansvar

Mina mål är att uppnå en rimlig grad av säkerhet om huruvida årsredovisningen och koncernredovisningen som helhet inte innehåller några väsentliga felaktigheter, vare sig dessa beror på oegentligheter eller på fel, och att lämna en revisionsberättelse som innehåller mina uttalanden. Rimlig säkerhet är en hög grad av säkerhet, men är ingen garanti för att en revision som utförs enligt ISA och god revisionssed i Sverige alltid kommer att upptäcka en väsentlig felaktighet om en sådan finns. Felaktigheter kan uppstå på grund av oegentligheter eller fel och anses vara väsentliga om de enskilt eller tillsammans rimligen kan förväntas påverka de ekonomiska beslut som användare fattar med grund i årsredovisningen och koncernredovisningen.

Som del av en revision enligt ISA använder jag professionellt omdöme och har en professionellt skeptisk inställning under hela revisionen. Dessutom:

- identifierar och bedömer jag riskerna för väsentliga felaktigheter i årsredovisningen och koncernredovisningen, vare sig dessa beror på oegentligheter eller på fel, utformar och utför granskningsåtgärder bland annat utifrån dessa risker och inhämtar revisionsbevis som är tillräckliga och ändamålsenliga för att utgöra en grund för mina uttalanden. Risken för att inte upptäcka en väsentlig felaktighet till följd av oegentligheter är högre än för en väsentlig felaktighet som beror på fel, eftersom oegentligheter kan innefatta agerande i maskopi, förfalskning, avsiktliga utelämnanden, felaktig information eller åsidosättande av intern kontroll.

- skaffar jag mig en förståelse av den del av bolagets interna kontroll som har betydelse för min revision för att utforma granskningsåtgärder som är lämpliga med hänsyn till omständigheterna, men inte för att uttala mig om effektiviteten i den interna kontrollen.

- utvärderar jag lämpligheten i de redovisningsprinciper som används och rimligheten i styrelsens och verkställande direktörens uppskattningar i redovisningen och tillhörande upplysningar.

- drar jag en slutsats om lämpligheten i att styrelsen och verkställande direktören använder antagandet om fortsatt drift vid upprättandet av årsredovisningen och koncernredovisningen. Jag drar också en slutsats, med grund i de inhämtade revisionsbevisen, om huruvida det finns någon väsentlig osäkerhetsfaktor som avser sådana händelser eller förhållanden som kan leda till betydande tvivel om bolagets och koncernens förmåga att fortsätta verksamheten. Om jag drar slutsatsen att det finns en väsentlig osäkerhetsfaktor, måste jag i revisionsberättelsen fästa uppmärksamheten på upplysningarna i årsredovisningen och koncernredovisningen om den väsentliga osäkerhetsfaktorn eller, om sådana upplysningar är otillräckliga, modifiera uttalandet om årsredovisningen och koncernredovisningen. Mina slutsatser baseras på de revisionsbevis som inhämtas fram till datumet för revisionsberättelsen. Dock kan framtida händelser eller förhållanden göra att ett bolag och en koncern inte längre kan fortsätta verksamheten.

- utvärderar jag den övergripande presentationen, strukturen och innehållet i årsredovisningen och koncernredovisningen, däribland upplysningarna, och om årsredovisningen och koncernredovisningen återger de underliggande transaktionerna och händelserna på ett sätt som ger en rättvisande bild.

- inhämtar jag tillräckliga och ändamålsenliga revisionsbevis avseende den finansiella informationen för enheterna eller affärsaktiviteterna inom koncernen för att göra ett uttalande avseende koncernredovisningen. Jag ansvarar för styrning, övervakning och utförande av koncernrevisionen. Jag är ensam ansvarig för mina uttalanden.

Jag måste informera styrelsen om bland annat revisionens planerade omfattning och inriktning samt tidpunkten för den. Jag måste också informera om betydelsefulla iakttagelser under revisionen, däribland de eventuella betydande brister i den interna kontrollen som jag identifierat.

Rapport om andra krav enligt lagar och andra författningar

Uttalanden

Utöver min revision av årsredovisningen och koncernredovisningen har jag även utfört en revision av styrelsens och verkställande direktörens förvaltning för NetJobs Group AB för räkenskapsåret 2022 samt av förslaget till dispositioner beträffande bolagets vinst eller förlust.

Jag tillstyrker att bolagsstämman disponerar vinsten enligt förslaget i förvaltningsberättelsen och beviljar styrelsens ledamöter och verkställande direktören ansvarsfrihet för räkenskapsåret.

Grund för uttalanden

Jag har utfört revisionen enligt god revisionssed i Sverige. Mitt ansvar enligt denna beskrivs närmare i avsnittet *Revisorns ansvar*. Jag är oberoende i förhållande till moderbolaget och koncernen enligt god revisorssed i Sverige och har i övrigt fullgjort mitt yrkesetiska ansvar enligt dessa krav.

Jag anser att de revisionsbevis jag har inhämtat är tillräckliga och ändamålsenliga som grund för mina uttalanden.

Styrelsens och verkställande direktörens ansvar

Det är styrelsen som har ansvaret för förslaget till dispositioner beträffande bolagets vinst eller förlust. Vid förslag till utdelning innefattar detta bland annat en bedömning av om utdelningen är försvarlig med hänsyn till de krav som bolagets och koncernens verksamhetsart, omfattning och risker ställer på storleken av moderbolagets och koncernens egna kapital, konsolideringsbehov, likviditet och ställning i övrigt.

Styrelsen ansvarar för bolagets organisation och förvaltningen av bolagets angelägenheter. Detta innefattar bland annat att fortlöpande bedöma bolagets och koncernens ekonomiska situation och att tillse att bolagets organisation är utformad så att bokföringen, medelsförvaltningen och bolagets ekonomiska angelägenheter i övrigt kontrolleras på ett betryggande sätt. Den verkställande direktören ska sköta den löpande förvaltningen enligt styrelsens riktlinjer och anvisningar och bland annat vidta de åtgärder som är nödvändiga för att bolagets bokföring ska fullgöras i överensstämmelse med lag och för att medelsförvaltningen ska skötas på ett betryggande sätt.

Revisorns ansvar

Mitt mål beträffande revisionen av förvaltningen, och därmed mitt uttalande om ansvarsfrihet, är att inhämta revisionsbevis för att med en rimlig grad av säkerhet kunna bedöma om någon styrelseledamot eller verkställande direktören i något väsentligt avseende:

- företagit någon åtgärd eller gjort sig skyldig till någon försummelse som kan föranleda ersättningskyldighet mot bolaget, eller

- på något annat sätt handlat i strid med aktiebolagslagen, årsredovisningslagen eller bolagsordningen.

Mitt mål beträffande revisionen av förslaget till dispositioner av bolagets vinst eller förlust, och därmed mitt uttalande om detta, är att med rimlig grad av säkerhet bedöma om förslaget är förenligt med aktiebolagslagen.

Rimlig säkerhet är en hög grad av säkerhet, men ingen garanti för att en revision som utförs enligt god revisionssed i Sverige alltid kommer att upptäcka åtgärder eller försummelser som kan föranleda ersättningskyldighet mot bolaget, eller att ett förslag till dispositioner av bolagets vinst eller förlust inte är förenligt med aktiebolagslagen.

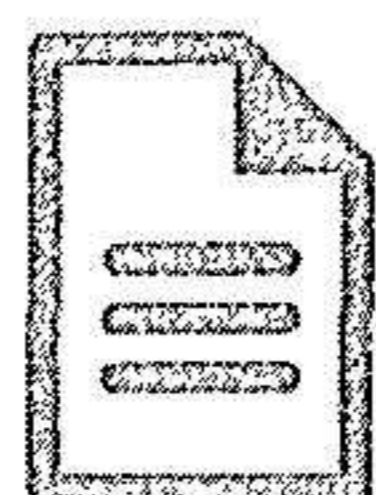
Som en del av en revision enligt god revisionssed i Sverige använder jag professionellt omdöme och har en professionellt skeptisk inställning under hela revisionen. Granskningen av förvaltningen och förslaget till dispositioner av bolagets vinst eller förlust grundar sig främst på revisionen av räkenskaperna. Vilka tillkommande granskningsåtgärder som utförs baseras på min professionella bedömning med utgångspunkt i risk och väsentlighet. Det innebär att jag fokuserar granskningen på sådana åtgärder, områden och förhållanden som är väsentliga för verksamheten och där avsteg och överträdelser skulle ha särskild betydelse för bolagets situation. Jag går igenom och prövar fattade beslut, beslutsunderlag, vidtagna åtgärder och andra förhållanden som är relevanta för mitt uttalande om ansvarsfrihet. Som underlag för mitt uttalande om styrelsens förslag till dispositioner beträffande bolagets vinst eller förlust har jag granskat om förslaget är förenligt med aktiebolagslagen.

Stockholm

Christer Eriksson

Auktoriserad revisor

Följande handlingar har undertecknats den 23 mars 2023




8.5.6 reva.pdf

(31008 byte)

SHA-512: 595e5d74f7e6afa0de7aacf664ff2bf6ff175
fac47f4d796dbf113e4eb23d31140c4dc1be6aad717f9a
be588a8af77a3c400e220cc339abdcae3808edf87e72e

Underskrifter

2023-03-23 21:03:23 (CET)



Christer Eriksson

christer.eriksson@crowe.se

Undertecknat med e-legitimation (BankID)



assently

Undertecknandet intygas av Assently



8 5 6 reva

Verifiera äktheten och integriteten av detta undertecknade dokument genom att skanna QR-koden till vänster. Du kan också göra det genom att besöka <https://app.assently.com/case/verify>

SHA-512:

c82dab252f0571a3f49cb3ea64ec137b63c73238e77df92f3da9f32b58e245b1c2169e9bf756746f24811612217c0e8d69d7371720342b6e1d8f3d752e350c6
a



Om detta kvitto

Dokumentet är elektroniskt undertecknat genom e-signeringsplattformen Assently i enlighet med eIDAS, Europaparlamentets och rådets förordning (EU) nr 910/2014. En elektronisk underskrift får inte förvägras rättslig verkan eller giltighet som bevis vid rättsliga förfaranden enbart på grund av att underskriften har elektronisk form eller inte uppfyller kraven för kvalificerade elektroniska underskrifter. En kvalificerad elektronisk underskrift ska ha motsvarande rättsliga verkan som en handskriven underskrift. Assently tillhandahålls av Assently AB, org. nr. 556828-8442, Hölländargatan 20, 111 60 Stockholm, Sverige.