

2024052321929

## Årsredovisning och koncernredovisning

för räkenskapsåret 2023-01-01 - 2023-12-31

Styrelsen och verkställande direktören för Thomas Concrete Group AB avger härmed följande årsredovisning och koncernredovisning.

Innehåll	Sida
Förvaltningsberättelse Koncernen	2
Resultaträkning	5
Balansräkning	6
Rapport över förändringar i eget kapital	8
Kassaflödesanalys	9
Moderföretaget	
Resultaträkning	10
Balansräkning	11
Rapport över förändringar i eget kapital	13
Kassaflödesanalys	14
Tilläggsupplysningar	
Redovisningsprinciper m.m.	15
Noter	18

Styrelsens säte: Göteborg

Företagets redovisningsvaluta: Svenska kronor (SEK).

Alla belopp redovisas, om inte annat anges, i miljontals kronor (MSEK).

Uppgifter inom parentes avser föregående år.

Undertecknad styrelseledamot intygar, dels att denna kopia av årsredovisningen överensstämmer med originalet, dels att resultaträkningen och balansräkningen fastställs på årsstämman den 20/3 - 24, samt att resultatet behandlas i enlighet med styrelsens förslag.

Ort Göteborg Datum 2024-05-15

Underskrift 

Namnförtydligande Hans Karlén



## Förvaltningsberättelse

### Verksamheten

Thomas Concrete Group AB bedriver betongverksamhet i Sverige, Tyskland, Polen, Norge och USA. Under 2023 uppgick koncernens omsättning till 12.134 MSEK (10.549). Rensat för valutakurseffekter ökade omsättningen med 10% (23%). Omsättningen fördelade sig med 66% (59%) i USA och med 34% (41%) i Europa.

### Viktiga händelser under året

Koncernen fortsatte under 2023 genomföra beslutad strategi att bygga en koncern och ett team Thomas med fortsatt stark lokal prägel, att utveckla och stärka interna processer samt avsevärt förbättra service och erbjudande till kund.

Rysslands pågående invasionskrig i Ukraina men också det pågående kriget mellan Israel och Hamas samt osäkerheten i mellanöstern och konflikten mellan Kina och Taiwan, medförde att osäkerheten i världen ökade betydligt. Denna utveckling påverkade antalet och storleken på investeringar i byggbranschen vilket i sin tur påverkade Thomas Concrete Group negativt.

Efter en längre tid av uppgång stabiliserades inflationen under första halvåret och vände nedåt under de sista månaderna. Räntorna fortsatte att öka under första halvåret men stabiliserades under andra halvåret. Även denna utveckling påverkade koncernen avsevärt.

Råmaterialkostnaderna ökade för koncernen då framförallt de stora globala leverantörerna av cement fortsatte att kraftigt öka sina priser. Därför hade koncernen stort fokus på att höja sina priser för att inte tappa marginal.

Thomas Concrete Group fortsatte att söka möjligheter och implementera aktiviteter i linje med sin ambition att växa.

Koncernen hade under året även stort fokus på implementation av nya affärssystem och interna processförbättringar samt att utveckla nya digitala lösningar till kund.

### Europa

Omsättningen i Europa minskade och uppgick till 4.126 MSEK (4.308 MSEK).

Koncernens försäljningsvolym och lönsamhet påverkades negativt av en vikande byggmarknad. Framförallt minskade bostadsbyggandet kraftigt och orderingången var betydligt lägre än föregående år.

Under början av året genomförde Thomas Concrete Group AB en överlåtelse av inkråmet i Sollebrunns Betongelement AB till dotterbolaget Thomas Betong AB.

Re-investeringar gjordes i tunga fordon och fabriker i både Sverige och Tyskland. Framför allt i Sverige och i Polen hade koncernen stort fokus på att utveckla, producera och leverera betong till stora infrastrukturprojekt.

Koncernen kommer framöver att fortsätta sitt arbete i Europa med att förbättra interna processer, utveckla ett mer proaktivt försäljningsarbete samt att etablera en effektivare råmaterialförsörjning och kunddialog. Koncernen ser en fortsatt nedgång i bostadsbyggandet inför 2024 och bedömer att osäkerheten som mycket stor då marknaden i Europa kommer att påverkas av ett osäkert geopolitiskt läge samt en fortsatt generell konjunktur nedgång. Koncernens lönsamhet och finansiella resultat förväntas utvecklas svagare under 2024.



## USA

Omsättningen i USA ökade avsevärt och uppgick till 8.009 MSEK (6.241 MSEK).

Även koncernens försäljningsvolym ökade och lönsamheten förbättrades. Den tidigare betydande bristen på råmaterial inklusive cement och transporter var inte längre ett problem. Detta påverkade koncernen positivt då effektiviteten ökade, service till kund förbättrades liksom kund och produktmix.

Koncernen hade under året fortsatt stort fokus på att konsolidera och integrera de verksamheter som tidigare förvärvats. Re-investeringar gjordes i både tunga fordon och fabriker.

Koncernen kommer framöver att fortsätta sitt arbete i USA med att förbättra interna processer, implementera nytt ekonomisystem, utveckla ett mer proaktivt försäljningsarbete samt att etablera en effektivare och mer serviceinriktad kunddialog.

Koncernens bedömning inför 2024 är att marknaden i sydöstra USA förblir relativt stabil även om det förväntas ske stora förändringar mellan de olika byggsegmenten. Samtidigt skapar både nationella och globala omvärldsfaktorer stor osäkerhet och nyproduktion av lägenheter och kontor förväntas gå ned. Koncernens lönsamhet och finansiella resultat förväntas bli svagare under 2024.

## Forskning och Utveckling

Koncernens FoU verksamhet drivs och koordineras av koncernens kompetenscentrum C-lab, Göteborg. Arbetet bedrivs både genom interna utvecklingsprojekt och genom diverse forskningsprojekt i samarbete med universitet, högskolor och forskningsinstitut.

## Företagets filialer i utlandet

Koncernen har, via det helägda dotterbolaget Thomas Betong AB, en filial i Norge.

## Hållbarhet

Under det gångna året fortsatte koncernen med att aktivt förbättra sitt hållbarhetsarbete för att minska sin påverkan på människa och miljö. Ambitionen är att minst följa relevanta länders lagar och speciella krav där verksamhet bedrivs, samt att arbeta med ständiga förbättringar. Ett stort fokus var på att minska koncernens CO2 avtryck genom att öka andelen alternativa bindemedel i betong och därmed minska andelen traditionell cement som står för drygt 90% av betongbranschens CO2 avtryck samt att reducera förbrukningen av elektricitet och diesel.

Ett omfattande arbete bedrevs under året med att stärka koncernens kommunikation inom hållbarhetsfrågor. Thomas Concrete Group har valt att upprätta den lagstadgade hållbarhetsrapporten som en från årsredovisningen avskild rapport. Hållbarhetsrapporten finns tillgänglig på <http://www.thomasconcretegroup.com>

## Risker

Företaget verkar i en cyklisk bransch där svängningar kan vara mycket stora och där politisk inriktning och stimuli påverkar koncernen. Vidare kan företaget i betydande omfattning påverkas negativt av kundförluster och osäkerhet för eventuella kvalitetsbrister vid mycket stora projekt. Koncernens utlandsverksamhet är betydande vilket gör att verksamheten på olika sätt påverkas av valutakursförändringar, dels genom att resultatet av de utländska bolagen omräknas till SEK och dels genom att de utländska bolagens nettotillgångar omräknas till SEK.

Per den 31 december 2023 uppgick de utländska nettotillgångarna till 1.803 MSEK (1.841 MSEK).

## Ägarförhållanden

Familjen Thomas Forskningsstiftelse ägarandel uppgår till 9,7 % och röstandel till 52 %. Resterande aktier ägs av medlemmar i familjen Thomas.

## Investeringar

Koncernens bruttoinvesteringar i immateriella och materiella anläggningstillgångar samt företagsförvärv uppgick till 316 MSEK (585 MSEK). Koncernens försäljningar av materiella och finansiella anläggningstillgångar uppgick till 28 MSEK (22 MSEK).

2024052321932

### Kassaflöde och finansiell ställning

Kassaflödet från den löpande verksamheten uppgick till 1 036 MSEK (544 MSEK). Kassaflöde inklusive investeringsverksamheten uppgick till 735 MSEK (-48 MSEK). Koncernens likvida medel inklusive outnyttjade krediter uppgick till 1.652 MSEK (1.216 MSEK).

### Resultat

Koncernens rörelseresultat före finansiella poster uppgick till 693,2 MSEK (396 MSEK).

#### Flerårsöversikt Koncernen

	2023	2022	2021	2020	2019
Nettoomsättning (MSEK)	12 134	10 549	7 775	7 468	7 670
Rörelseresultat (MSEK)	693	396	310	417	386
Rörelsemarginal (%)	5,7%	3,8%	4,0%	5,6%	5,0%
Avkastning på sysselsatt kapital (%)	20%	11%	11%	17%	17%
Balansomslutning (MSEK)	5 692	5 505	4 588	3 921	3 893
Soliditet (%)	52%	47%	47%	48%	46%
Antal anställda	2 362	2 320	2 128	2 061	2 065

#### Flerårsöversikt Moderföretaget

	2023	2022	2021	2020	2019
Nettoomsättning (MSEK)	229	190	151	145	150
Resultat efter finansiella poster (MSEK)	133	321	150	106	211
Balansomslutning (MSEK)	2 790	2 685	2 337	2 158	1 996
Soliditet (%)	51%	47%	45%	45%	46%
Antal anställda	27	26	27	28	28

#### Väsentliga händelser efter balansdagens slut

Under januari 2024 genomförde koncernen ett förvärv av inkråmet i Massfeller Transport GmbH i västra Tyskland.

#### Förslag till resultatdisposition

Styrelsen föreslår att till förfogande stående vinstmedel

Balanserat resultat	1 170 295 517
Årets resultat	84 483 405
	Kronor <b>1 254 778 922</b>

disponeras så att

till aktieägare utdelas	50 003 625
i ny räkning överföres	1 204 775 297
	Kronor <b>1 254 778 922</b>



2024052321933

### Koncernens resultaträkning

	Not	2023-01-01 -2023-12-31	2022-01-01 -2022-12-31
Nettoomsättning	1	12 134,4	10 548,7
Kostnad för sålda varor	3	-10 718,5	-9 576,5
<b>Bruttoresultat</b>		<b>1 415,9</b>	<b>972,2</b>
Försäljningskostnader	4,3	-267,8	-212,8
Administrationskostnader	5,3	-484,4	-385,6
Resultat från andelar i intresseföretag	7	1,4	7,0
Övriga rörelseintäkter		28,1	15,2
<b>Rörelseresultat</b>	8	<b>693,2</b>	<b>396,0</b>
<i>Resultat från finansiella poster</i>			
Övriga ränteintäkter och liknande resultatposter	9	47,1	84,4
Räntekostnader och liknande resultatposter	10	-52,7	-38,1
<b>Resultat efter finansiella poster</b>		<b>687,6</b>	<b>442,3</b>
Skatt på årets resultat	12	-177,7	-96,7
<b>Årets resultat</b>		<b>509,9</b>	<b>345,6</b>
<b>Hänförligt till</b>			
<b>Moderföretagets aktieägare</b>		<b>430,3</b>	<b>319,7</b>
<b>Minoritetsintresse</b>		<b>79,6</b>	<b>25,9</b>



**Koncernens balansräkning**

	Not	2023-12-31	2022-12-31
<b>TILLGÅNGAR</b>			
<b>Anläggningstillgångar</b>			
<i>Immateriella anläggningstillgångar</i>			
Goodwill	14	161,3	193,0
Balanserade utgifter	14	22,0	32,7
		<b>183,3</b>	<b>225,7</b>
<i>Materiella anläggningstillgångar</i>			
Byggnader och mark	15	605,5	616,1
Pågående nyanläggningar	16	36,6	120,5
Maskiner och andra tekniska anläggningar	17	682,7	671,4
Inventarier, verktyg och installationer	18	909,3	969,8
Materialtäkter	19	121,1	125,3
		<b>2 355,2</b>	<b>2 503,1</b>
<i>Finansiella anläggningstillgångar</i>			
Andelar i intresseföretag	22,23	27,1	29,5
Uppskjuten skattefordran	24	96,1	165,5
Andra långfristiga fordringar		47,2	40,4
		<b>170,4</b>	<b>235,4</b>
<b>Summa anläggningstillgångar</b>		<b>2 708,9</b>	<b>2 964,2</b>
<b>Omsättningstillgångar</b>			
<i>Varulager m.m.</i>			
Råvaror och förnödenheter		280,7	282,8
Färdiga varor och handelsvaror		37,8	35,9
		<b>318,5</b>	<b>318,7</b>
<i>Kortfristiga fordringar</i>			
Kundfordringar		1 258,7	1 304,2
Aktuell skattefordran		71,8	21,6
Övriga fordringar		25,0	26,4
Förutbetalda kostnader och upplupna intäkter		144,8	141,5
		<b>1 500,3</b>	<b>1 493,7</b>
<i>Kortfristiga placeringar</i>	25	2,2	2,0
<i>Kassa och bank</i>	25,30	1 162,1	726,1
<b>Summa omsättningstillgångar</b>		<b>2 983,1</b>	<b>2 540,5</b>
<b>SUMMA TILLGÅNGAR</b>		<b>5 692,0</b>	<b>5 504,7</b>



**Koncernens balansräkning**

	Not	2023-12-31	2022-12-31
<b>EGET KAPITAL OCH SKULDER</b>			
<b><i>Eget kapital</i></b>			
Aktiekapital	26	11,1	11,1
Annat eget kapital inklusive årets resultat		2 709,6	2 356,3
Eget kapital hänförligt till moderföretagets aktieägare		2 720,7	2 367,4
Minoritetsintresse		222,0	204,7
		<b>2 942,7</b>	<b>2 572,1</b>
<b><i>Avsättningar</i></b>			
Avsättningar för pensioner och liknande förpliktelser	28	102,0	99,0
Uppskjuten skatteskuld		336,7	405,3
Övriga avsättningar		52,9	51,7
		<b>491,6</b>	<b>556,0</b>
<b><i>Långfristiga skulder</i></b>			
Skulder till kreditinstitut	29	661,3	669,4
Övriga skulder		29,3	12,4
		<b>690,6</b>	<b>681,8</b>
<b><i>Kortfristiga skulder</i></b>			
Checkräkningskredit	30	45,5	255,2
Skulder till kreditinstitut		0,2	1,5
Leverantörsskulder		722,4	812,6
Aktuella skatteskulder		95,3	39,0
Övriga skulder		62,7	81,3
Upplupna kostnader och förutbetalda intäkter	31	641,0	505,2
		<b>1 567,1</b>	<b>1 694,8</b>
<b>SUMMA EGET KAPITAL OCH SKULDER</b>		<b>5 692,0</b>	<b>5 504,7</b>



2024052321936

**Rapport över förändringar i koncernens egna kapital**

<i>Koncernen</i>	<b>Aktiekapital</b>	<b>Övrigt tillskjutet kapital</b>	<b>Annat eget kap. inkl. årets res.</b>	<b>Minoritets-intresse</b>	<b>Totalt</b>
<b>Ingående balans 2022-01-01</b>	11,1	0,0	1 959,3	199,5	2169,9
<i>Transaktioner med ägare:</i>					
Lämnad utdelning	0,0	0,0	-40,1	-50,6	-90,7
Omräkningsdifferenser	0,0	0,0	117,4	29,9	147,3
Årets resultat	0,0	0,0	319,7	25,9	345,6
<b>Utgående balans 2022-12-31</b>	<b>11,1</b>	<b>0,0</b>	<b>2 356,3</b>	<b>204,7</b>	<b>2 572,1</b>
<b>Ingående balans 2023-01-01</b>	<b>11,1</b>	<b>0,0</b>	<b>2 356,3</b>	<b>204,7</b>	<b>2 572,1</b>
<i>Transaktioner med ägare:</i>					
Lämnad utdelning	0,0	0,0	-40,1	-53,1	-93,2
Omräkningsdifferenser	0,0	0,0	-36,9	-9,2	-46,1
Årets resultat	0,0	0,0	430,3	79,6	509,9
<b>Utgående balans 2023-12-31</b>	<b>11,1</b>	<b>0,0</b>	<b>2 709,6</b>	<b>222,0</b>	<b>2 942,7</b>



2024052321937

### Koncernens kassaflödesanalys

	Not	2023-01-01 -2023-12-31	2022-01-01 -2022-12-31
<b>Den löpande verksamheten</b>			
Resultat efter finansiella poster		687,6	442,3
Justering för poster som inte ingår i kassaflödet			
Avskrivningar och nedskrivningar		457,4	403,3
Andra ej likviditetspåverkande poster		6,1	0,0
Ej kassaflödespåverkande valutakursdifferenser		-7,1	-19,3
Resultatandelar i intressebolag		-0,7	-6,9
Utdelningar från intressebolag		2,6	2,0
Realisationsresultat avyttring anläggningstillgångar		-21,8	-13,1
Betald skatt		-170,9	-44,4
		<b>953,2</b>	<b>763,9</b>
<b>Kassaflöde från den löpande verksamheten före förändringar av rörelsekapital</b>			
		<b>953,2</b>	<b>763,9</b>
Förändringar i rörelsekapital			
Förändring av varulager		-5,1	-73,9
Förändring av rörelsefordringar		10,6	-258,0
Förändring av rörelseskulder		71,2	103,9
Förändring av avsättningar		6,4	8,4
<b>Kassaflöde från den löpande verksamheten</b>			
		<b>1 036,3</b>	<b>544,3</b>
<i>Investeringsverksamheten</i>			
Förvärv av materiella anläggningstillgångar		-379,5	-554,0
Försäljning av materiella anläggningstillgångar		88,1	21,8
Förvärv av immateriella anläggningstillgångar		-2,8	-57,9
Försäljning av finansiella anläggningstillgångar		-7,0	1,4
Förvärv av finansiella anläggningstillgångar		0,0	-3,7
<b>Kassaflöde från investeringsverksamheten</b>			
		<b>-301,2</b>	<b>-592,4</b>
<i>Finansieringsverksamheten</i>			
Förändring checkräkningskredit		-211,4	0,0
Upptagna lån		0,0	100,7
Utbetald utdelning		-40,1	-40,1
Utbetald utdelning till minoritet		-53,1	-50,6
<b>Kassaflöde från finansieringsverksamheten</b>			
		<b>-304,6</b>	<b>10,0</b>
<b>Årets kassaflöde</b>			
		<b>430,5</b>	<b>-38,1</b>
Likvida medel vid årets början		728,1	764,5
Kursdifferens i likvida medel		5,7	1,7
Likvida medel vid årets slut		<b>1 164,3</b>	<b>728,1</b>



2024052321938

**Moderföretagets resultaträkning**

	Not	2023-01-01 -2023-12-31	2022-01-01 -2022-12-31
Nettoomsättning	1,2	229,2	190,1
Kostnad för sålda varor		4,5	6,5
<b>Bruttoresultat</b>		<b>233,7</b>	<b>196,6</b>
Administrationskostnader	5	-141,7	-113,8
<b>Rörelseresultat</b>	<b>3,4,8</b>	<b>92,0</b>	<b>82,8</b>
<i>Resultat från finansiella poster</i>			
Resultat från andelar i koncernföretag	6	9,6	150,2
Övriga ränteintäkter och liknande resultatposter	9	80,8	108,2
Räntekostnader och liknande resultatposter	10	-49,8	-20,0
		<b>40,6</b>	<b>238,4</b>
<b>Resultat efter finansiella poster</b>		<b>132,6</b>	<b>321,2</b>
Bokslutsdispositioner	11	-28,7	-35,9
<b>Resultat före skatt</b>		<b>103,9</b>	<b>285,3</b>
Skatt på årets resultat	12	-19,4	-27,1
<b>Årets resultat</b>		<b>84,5</b>	<b>258,2</b>



2024052321939

**Moderföretagets balansräkning**

Not 2023-12-31 2022-12-31

**TILLGÅNGAR**

**Anläggningstillgångar**

*Immateriella anläggningstillgångar*

Balanserade utgifter för forsknings- och utvecklingsarbeten och liknande arbeten

	14	2,2	8,4
		<b>2,2</b>	<b>8,4</b>

*Materiella anläggningstillgångar*

Byggnader och mark

	15	0,1	0,2
--	----	-----	-----

Maskiner och andra tekniska anläggningar

	17	0,8	0,1
--	----	-----	-----

Inventarier, verktyg och installationer

	18	0,4	0,6
		<b>1,3</b>	<b>0,9</b>

*Finansiella anläggningstillgångar*

Andelar i koncernföretag

	20,21	1 052,4	1 003,9
--	-------	---------	---------

Fordringar hos koncernföretag

		563,5	852,8
--	--	-------	-------

Uppskjuten skattefordran

	24	7,4	6,2
--	----	-----	-----

Andra långfristiga fordringar

		28,0	23,2
		<b>1 651,3</b>	<b>1 886,1</b>

**Summa anläggningstillgångar**

		<b>1 654,8</b>	<b>1 895,4</b>
--	--	----------------	----------------

**Omsättningstillgångar**

*Kortfristiga fordringar*

Kundfordringar

		1,2	1,0
--	--	-----	-----

Fordringar hos koncernföretag

		137,1	371,4
--	--	-------	-------

Aktuell skattefordran

		0,0	0,0
--	--	-----	-----

Övriga fordringar

		0,3	1,6
--	--	-----	-----

Förutbetalda kostnader och upplupna intäkter

		4,3	5,5
		<b>142,9</b>	<b>379,5</b>

*Kassa och bank*

	25	992,3	410,1
--	----	-------	-------

**Summa omsättningstillgångar**

		<b>1 135,2</b>	<b>789,6</b>
--	--	----------------	--------------

**SUMMA TILLGÅNGAR**


		<b>2 790,0</b>	<b>2 685,0</b>
--	--	----------------	----------------



2024052321940

**Moderföretagets balansräkning**

	Not	2023-12-31	2022-12-31
<b>EGET KAPITAL OCH SKULDER</b>			
<i><b>Eget kapital</b></i>			
<i>Bundet eget kapital</i>			
Aktiekapital	26	11,1	11,1
Reservfond		45,9	45,9
		<b>57,0</b>	<b>57,0</b>
<i>Fritt eget kapital</i>			
Balanserat resultat		1 170,3	952,2
Årets resultat		84,5	258,2
		<b>1 254,8</b>	<b>1 210,4</b>
		<b>1 311,8</b>	<b>1 267,4</b>
<i><b>Obeskattade reserver</b></i>	27	145,0	116,3
<i><b>Avsättningar</b></i>	28		
Avsättningar för pensioner och liknande förpliktelser		29,8	25,0
Uppskjuten skatteskuld		8,1	7,1
		<b>37,9</b>	<b>32,1</b>
<i><b>Långfristiga skulder</b></i>	29		
Skulder till kreditinstitut		641,2	652,1
Övriga skulder		8,0	7,0
		<b>649,2</b>	<b>659,1</b>
<i><b>Kortfristiga skulder</b></i>			
Leverantörsskulder		10,6	10,4
Skulder till koncernföretag		569,6	542,8
Aktuella skatteskulder		14,7	11,6
Övriga skulder		6,2	5,5
Upplupna kostnader och förutbetalda intäkter	31	45,0	39,8
		<b>646,1</b>	<b>610,1</b>
<b>SUMMA EGET KAPITAL OCH SKULDER</b>		<b>2 790,0</b>	<b>2 685,0</b>



2024052321941

**Rapport över förändringar i moderföretagets egna kapital**

<i>Moderföretaget</i>	<i>Bundet eget kapital</i>			<i>Fritt eget kapital</i>		<b>Totalt</b>
	<b>Aktie- kapital</b>	<b>Uppskriv- ningsfond</b>	<b>Reservfond</b>	<b>Balanserat resultat</b>	<b>Årets resultat</b>	
<b>Ingående balans 2022-01-01</b>	11,1	0,0	45,9	881,5	110,8	923,5
Överföring resultat föregående år	0,0	0,0	0,0	110,8	-110,8	0,0
<i>Transaktioner med ägare:</i>						
Lämnad utdelning	0,0	0,0	0,0	-40,1	0,0	-40,1
Årets resultat	0,0	0,0	0,0	0,0	258,2	258,2
<b>Utgående balans 2022-12-31</b>	<b>11,1</b>	<b>0,0</b>	<b>45,9</b>	<b>952,2</b>	<b>258,2</b>	<b>1 267,4</b>
<b>Ingående balans 2023-01-01</b>	<b>11,1</b>	<b>0,0</b>	<b>45,9</b>	<b>952,2</b>	<b>258,2</b>	<b>1 267,4</b>
Överföring resultat föregående år	0,0	0,0	0,0	258,2	-258,2	0,0
<i>Transaktioner med ägare:</i>						
Lämnad utdelning	0,0	0,0	0,0	-40,1	0,0	-40,1
Årets resultat	0,0	0,0	0,0	0,0	84,5	84,5
<b>Utgående balans 2023-12-31</b>	<b>11,1</b>	<b>0,0</b>	<b>45,9</b>	<b>1 170,3</b>	<b>84,5</b>	<b>1 311,8</b>



**Moderföretagets kassaflödesanalys**

	2023-01-01 -2023-12-31	2022-01-01 -2022-12-31
<b>Den löpande verksamheten</b>		
Resultat efter finansiella poster	132,6	321,2
Justeringar för poster som inte ingår i kassaflödet		
Avskrivningar och nedskrivningar	0,7	0,8
Ej kassaflödespåverkande valutakursdifferenser	-10,9	0,0
Utdelningar från dotterbolag	-9,6	-150,2
Övriga justeringar	6,3	0,0
	<b>119,1</b>	<b>171,8</b>
Betald inkomstskatt	-16,5	-14,0
<b>Kassaflöde från den löpande verksamheten före förändringar av rörelsekapital</b>	<b>102,6</b>	<b>157,8</b>
<i>Förändringar i rörelsekapital</i>		
Förändring av rörelsefordringar	2,3	0,7
Förändring av rörelseskulder	7,1	-1,3
Förändringar av avsättningar	4,8	2,2
<b>Kassaflöde från den löpande verksamheten</b>	<b>116,8</b>	<b>159,4</b>
<i>Investeringsverksamheten</i>		
Förvärv/avyttring av immateriella tillgångar	0,0	-5,6
Förvärv av materiella anläggningstillgångar	-0,7	0,0
Lämnade aktieägartillskott	-10,0	-6,9
Ökning av långfristiga fordringar	-4,8	-2,2
<b>Kassaflöde från investeringsverksamheten</b>	<b>-15,5</b>	<b>-14,7</b>
<i>Finansieringsverksamheten</i>		
Förändring av mellanhavanden med koncernföretag	222,1	-181,8
Förändring av koncerninterna lån	289,3	-180,6
Utbetald utdelning	-40,1	-40,1
Erhållen utdelning	9,6	150,2
<b>Kassaflöde från finansieringsverksamheten</b>	<b>480,9</b>	<b>-252,3</b>
<b>Årets kassaflöde</b>	<b>582,2</b>	<b>-107,6</b>
<b>Likvida medel vid årets början</b>	<b>410,1</b>	<b>517,6</b>
<b>Kursdifferens i likvida medel</b>	<b>0,0</b>	<b>0,0</b>
<b>Likvida medel vid årets slut</b>	<b>992,3</b>	<b>410,1</b>



## Tilläggsupplysningar

### Redovisningsprinciper m.m.

#### Allmänna redovisningsprinciper

Årsredovisningen och koncernredovisningen har upprättats enligt Årsredovisningslagen (1995:1554) och Bokföringsnämndens allmänna råd BFNAR 2012:1 Årsredovisning och koncernredovisning (K3).

#### Redovisningsprinciper

Samtliga redovisningsprinciper tillämpas för moderbolaget och koncernen om inget annat anges.

#### Koncernredovisning

Koncernredovisningen är upprättad enligt förvärvsmetoden. Koncernredovisningen omfattar moderföretaget samt dess dotterföretag. Med dotterföretag avses de företag i vilka moderföretaget, direkt eller indirekt, har ett bestämmande inflytande. I normalfallet avser detta företag där moderföretaget innehar mer än 50 % av rösterna. I koncernredovisningen ingår dotterföretagen från den dagen koncernen erhåller bestämmande inflytande tills den dag det inte längre föreligger.

Dotterföretagens redovisningsprinciper överensstämmer med koncernens redovisningsprinciper i övrigt.

I koncernredovisningen faller koncernföretagens bokslutsdispositioner bort och ingår i det redovisade resultatet efter avdrag för uppskjuten skatt. Detta innebär att koncernföretagens obeskattade reserver i koncernens balansräkning fördelas mellan uppskjuten skatteskuld och eget kapital.

Minoritetens andel av årets resultat redovisas direkt i anslutning till Årets resultat samt att eget kapital som hänför sig till minoriteten återfinns på en separat rad i koncernens egna kapital.

#### Andelar i intresseföretag

Koncernens innehav av andelar i ett företag som inte är dotterföretag men där koncernen utövar ett betydande men inte bestämmande inflytande klassificeras som innehav av andelar i intresseföretag. Intresseföretag föreligger då koncernen innehar mer än 20 % men mindre än 50 % av rösterna i den juridiska personen. Koncernen redovisar andelar i intresseföretag enligt kapitalandelsmetoden. I de fall koncernen förvärvar ytterligare andelar i intresseföretaget, men det fortsatt är ett intresseföretag till koncernen, omvärderas inte det tidigare innehavet. Då andelar i intresseföretag avyttras, så att betydande inflytande inte längre föreligger, redovisas hela innehavet som avyttrat och eventuell vinst eller förlust redovisas i koncernens resultaträkning. I de fall det ändå finns kvar andelar redovisas de som

Övriga värdepappersinnehav.

#### Intäktsredovisning

##### *Försäljning av varor*

Intäkten redovisas till verkligt värde av vad som erhållits eller kommer att erhållas. Det innebär att intäkten redovisas till nominellt värde (fakturabelopp) om ersättning erhålls i likvida medel direkt vid leveransen.

Avdrag görs för lämnade rabatter.

Vid försäljning av varor redovisas normalt inkomsten som intäkt när de väsentliga förmåner och risker som är förknippade med ägandet av varan har överförts till köparen.

##### *Ränta, royalty och utdelning*

Ersättning i form av ränta, royalty eller utdelning redovisas som intäkt när det är sannolikt att de ekonomiska fördelar som är förknippade med transaktionen har tillförts koncernen samt när inkomsten kan beräknas på ett tillförlitligt sätt. Ränta redovisas som intäkt enligt den s.k. effektivräntemetoden. Utdelning redovisas som intäkt när aktieägarens rätt till betalning är säkerställd.



### **Låneutgifter**

Låneutgifter för lånat kapital kostnadsförs i resultaträkningen i den period de uppstår.

### **Leasingavtal**

*Koncernen som leasetagare.*

### **Finansiell leasing**

Tillgångar som leasas genom ett finansiellt leasingavtal redovisas som en materiell anläggningstillgång samtidigt som framtida leasingavgifter redovisas som skuld. Vid det första redovisningstillfället redovisas tillgången och skulden till nuvärdet av framtida minimileaseavgifter och eventuellt restvärde. Vid beräkningen av nuvärdet av minimileaseavgifterna används avtalets implicita ränta.

Se vidare not 4.

### **Operationell leasing**

Koncernen är leasetagare genom så kallade operationella leasingavtal då de ekonomiska risker och fördelar som är förknippade med tillgången inte har övergått till koncernen. Leasingavgifterna, inklusive en eventuell första förhöjd hyra, redovisas som en kostnad linjärt över leasingperioden.

### **Ersättningar till anställda**

Ersättningar till anställda avser alla typer av ersättningar som koncernen lämnar till de anställda. Koncernens ersättningar innefattar bland annat löner, betald semester, betald frånvaro, bonus och ersättningar efter avslutad anställning (pensioner). Redovisning sker i takt med intjänandet. Ersättningar till anställda efter avslutad anställning avser avgiftsbestämda eller förmånsbestämda pensionsplaner. Som avgiftsbestämda planer klassificeras planer där fastställda avgifter betalas och det inte finns förpliktelser, vare sig legala eller informella, att betala något ytterligare, utöver dessa avgifter. Övriga planer klassificeras som förmånsbestämda pensionsplaner.

### **Omräkning av poster i utländsk valuta**

Fordringar och skulder i utländsk valuta har värderats till balansdagens kurs. Kursvinster och kursförluster på rörelsefordringar och rörelseskulder redovisas i rörelseresultatet medan kursvinster och kursförluster på finansiella fordringar och skulder redovisas som finansiella poster.

### **Skatt**

Total skatt utgörs av aktuell skatt och uppskjuten skatt. Skatter redovisas i resultaträkningen, utom då underliggande transaktion redovisas direkt mot eget kapital varvid tillhörande skatteeffekt redovisas i eget kapital.

#### *Aktuell skatt*

Aktuell skatt avser inkomstskatt för innevarande räkenskapsår samt den del av tidigare räkenskapsårs inkomstskatt som ännu inte redovisats. Aktuell skatt beräknas utifrån per den skattesats som gäller per balansdagen.

#### *Uppskjuten skatt*

Uppskjuten skatt är inkomstskatt som avser framtida räkenskapsår till följd av tidigare händelser. Redovisning sker enligt balansräkningsmetoden. Enligt denna redovisas uppskjutna skatteskulder och uppskjutna skattefordringar på temporära skillnader som uppstår mellan bokförda respektive skattemässiga värden för tillgångar och skulder samt för övriga skattemässiga avdrag eller underskott.

Uppskjutna skattefordringar netto redovisas mot uppskjutna skatteskulder endast om de kan betalas med ett nettobelopp. Uppskjuten skatt beräknas utifrån gällande skattesats på balansdagen. Effekter av förändringar i gällande skattesatser resultatförs i den period förändringen lagstadsats. Uppskjutna skattefordringar reduceras till den del det inte är sannolikt att den underliggande skattefordran kommer att kunna realiseras inom en överskådlig framtid. Uppskjuten skattefordran redovisas som finansiell anläggningstillgång och uppskjuten skatteskuld som avsättning.



### Anläggningstillgångar

Materiella och immateriella anläggningstillgångar redovisas till anskaffningsvärde minskat med ackumulerade avskrivningar och eventuella nedskrivningar.

Avskrivningsbart belopp utgörs av anskaffningsvärdet minskat med ett beräknat restvärde om detta är väsentligt. Avskrivning sker linjärt över den förväntade nyttjandeperioden.

Följande avskrivningstider tillämpas:

#### *Immateriella anläggningstillgångar*

Balanserade utgifter för forsknings- och utvecklingsarbeten och liknande arbeten

5 år

Goodwill

10 år

Balanserade utgifter för datasystem

5-10 år

#### *Materiella anläggningstillgångar*

Byggnader

15-50 år

Maskiner och andra tekniska anläggningar

4-15 år

Inventarier, verktyg och installationer

2-13 år

### Varulager

Varulagret har värderats till det lägsta av dess anskaffningsvärde och dess nettoförsäljningsvärde på balansdagen. Med nettoförsäljningsvärdet avses varornas beräknade försäljningspris, minskat med försäljningskostnader. Den valda värderingsmetoden innebär att eventuell inkurans i varulagret har beaktats.

### Fordringar, skulder och avsättningar

Om inget annat anges ovan värderas kortfristiga fordringar till det lägsta av dess anskaffningsvärde och det belopp varmed de beräknas bli reglerade. Långfristiga fordringar och långfristiga skulder värderas efter det första värderingstillfället till upplupet anskaffningsvärde. Övriga skulder och avsättningar värderas till de belopp varmed de beräknas bli reglerade. Övriga tillgångar redovisas till anskaffningsvärde om inget annat anges ovan.

### Filialer i utlandet

Koncernens utländska filialer redovisas enligt den så kallade dagskursmetoden, vilket innebär att tillgångar och skulder i balansräkningen omräknas till balansdagens kurs och att intäkter och kostnader i resultaträkningen omräknas till genomsnittskurs.

### Övrigt

Dotterbolaget Thomas Beton GmbH, Handewitt, Germany har tillämpat de undantag som anges i paragraf 264 i den tyska handelslagen. Detta innebär bl a att ingen årsredovisning publiceras i Tyskland för dotterbolaget.

### Redovisningsprinciper - Moderföretaget

#### Koncernbidrag

Erhållna och lämnade koncernbidrag redovisas som bokslutsdisposition.

#### Andelar i koncernföretag

Andelar i koncernföretag redovisas till anskaffningsvärde med avdrag för eventuella nedskrivningar.

Utdelningar redovisas som intäkt, även om utdelningen avser ackumulerade vinster innan förvärvstidpunkten.

Utdelningen redovisas i normalfallet när behörigt organ fattat beslut om den och den kan beräknas på ett tillförlitligt sätt.

#### Andelar i intresseföretag

Andelar i intresseföretag redovisas till anskaffningsvärde med avdrag för eventuella nedskrivningar. Utdelningar redovisas som intäkt, även om utdelningen avser ackumulerade vinster innan förvärvstidpunkten.

### Likvida medel

Den del av koncernkontot som hänför sig till moderföretaget redovisas som företagets likvida medel.



## Noter

### Not 1 Nettoomsättningens fördelning

Nettoomsättningen fördelar sig på geografiska marknader enligt följande:

	Koncernen		Moderföretaget	
	2023	2022	2023	2022
Europa	4 125	4 308	93,4	83,1
USA	8 009	6 241	135,8	107,0
	<b>12 134</b>	<b>10 549</b>	<b>229,2</b>	<b>190,1</b>

### Not 2 Inköp och försäljning mellan koncernföretag

Andel av årets totala inköp som skett från andra företag inom koncernen

Moderföretaget  
2023 2022

1% 1%

Andel av årets totala försäljning som skett till andra företag inom koncernen

97% 96%

### Not 3 Avskrivningars fördelning per funktion

	Koncernen		Moderföretaget	
	2023	2022	2023	2022
Kostnad sålda varor	409,4	358,7	0,0	0,0
Försäljningskostnader	40,3	38,1	0,0	0,0
Administrationskostnader	7,7	6,3	0,7	0,8
	<b>457,4</b>	<b>403,1</b>	<b>0,7</b>	<b>0,8</b>

### Not 4 Leasingavtal - leasetagare

#### Operationell leasing

	Koncernen		Moderföretaget	
	2023	2022	2023	2022
Kostnadsförda leasingavgifter avseende operationella leasingavtal	72,6	48,0	1,4	1,4
Framtida minimileaseavgifter avseende ej uppsägningsbara operationella leasingavtal:				
Ska betalas inom 1 år	89,8	55,3	1,4	1,4
Ska betalas inom 2-5 år	188,1	116,6	5,7	4,3
Ska betalas senare än 5 år	23,2	21,0	1,5	1,5
	<b>301,1</b>	<b>192,9</b>	<b>8,6</b>	<b>7,2</b>

#### Finansiella leasingavtal

Tillgångar från finansiella leasingavtal ingår i balansräkningen enligt nedan:

	Koncernen		Moderföretaget	
	2023-12-31	2022-12-31	2023-12-31	2022-12-31
Maskiner och andra tekniska anläggningar	0,0	0,0	0,0	0,0
Inventarier, verktyg och installationer	23,8	21,6	0,0	0,0



2024052321947

**Not 5 Arvode till revisorer**

	Koncernen		Moderföretaget	
	2023	2022	2023	2022
<i>Ernst &amp; Young</i>				
Revisionsuppdraget	4,2	4,0	0,5	0,5
Skatterådgivning	0,1	0,4	0,1	0,2
Övriga tjänster	0,5	0,5	0,3	0,3
	<b>4,8</b>	<b>4,9</b>	<b>0,9</b>	<b>1,0</b>
<i>Övriga företag</i>				
Revisionsuppdraget	1,6	2,8	0,0	0,0
Skatterådgivning	2,0	2,4	0,0	0,0
	<b>3,6</b>	<b>5,2</b>	<b>0,0</b>	<b>0,0</b>

**Not 6 Resultat från andelar i koncernföretag**

	Moderföretaget	
	2023	2022
Erhållna utdelningar	9,6	150,2
	<b>9,6</b>	<b>150,2</b>

**Not 7 Resultat från andelar i intresseföretag**

	Koncernen		Moderföretaget	
	2023	2022	2023	2022
Resultat från andelar	1,4	7,0	0,0	0,0
	<b>1,4</b>	<b>7,0</b>	<b>0,0</b>	<b>0,0</b>

**Not 8 Anställda och personalkostnader**

*Medelantalet anställda*

	2023		2022	
	Antal anställda	Varav män	Antal anställda	Varav män
<i>Moderföretaget</i>				
Sverige	27	52%	26	50%
	<b>27</b>	<b>52%</b>	<b>26</b>	<b>50%</b>
<i>Dotterföretag</i>				
Sverige	503	84%	521	88%
Polen	194	78%	198	78%
Tyskland	277	87%	276	87%
USA	1361	88%	1299	88%
	<b>2 335</b>	<b>86%</b>	<b>2 294</b>	<b>88%</b>
<b>Koncernen totalt</b>	<b>2 362</b>	<b>86%</b>	<b>2 320</b>	<b>86%</b>



2024052321948

Löner och andra ersättningar	2023		2022	
	Löner och andra ersättningar	Sociala kostnader (varav pensionskostnader)	Löner och andra ersättningar	Sociala kostnader (varav pensionskostnader)
Moderföretaget	42,1	20,2 (13,9)	40,8	17,9 (11,4)
Dotterföretag	1 983,4	234,0 (93,4)	1 645,6	218,2 (83,3)
<b>Koncernen totalt</b>	<b>2 025,5</b>	<b>254,2 (107,3)</b>	<b>1 686,4</b>	<b>236,1 (94,7)</b>

Av Moderföretagets pensionskostnader avser 0 (f.å. 0,3) gruppen styrelse och VD.  
Av Koncernens pensionskostnader avser 2,9 (f.å. 3,0) gruppen styrelse och VD.

Löner och andra ersättningar	Koncernen		Moderföretaget	
	2023	2022	2023	2022
Styrelse och VD*	49,8	42,4	17,5	16,1
Härav tantiem	(21,3)	(18,6)	(9,6)	(8,5)
Övriga anställda	1 975,7	1 644,0	24,7	24,7
	<b>2 025,5</b>	<b>1 686,4</b>	<b>42,2</b>	<b>40,8</b>
<i>Pensionskostnader</i>				
Pensionskostnader för styrelse och VD	2,9	3,0	0,0	0,3
Pensionskostnader övriga anställda	104,4	91,7	13,9	11,1
	<b>107,3</b>	<b>94,7</b>	<b>13,9</b>	<b>11,4</b>
<i>Pensionsförpliktelser</i>				
Styrelse och VD	30,0	22,5	19,4	14,0

\*I detta belopp ingår ersättningar till koncernens dotterbolags styrelser och verkställande direktörer.

#### Könsfördelning bland ledande befattningshavare

	Koncernen		Moderföretaget	
	2023-12-31	2022-12-31	2023-12-31	2022-12-31
Andel kvinnor i styrelsen	18%	18%	33%	33%
Andel män i styrelsen	82%	82%	67%	67%
Andel kvinnor bland övriga ledande befattningshavare	26%	20%	33%	33%
Andel män bland övriga ledande befattningshavare	74%	80%	67%	67%

Uppgifterna avser förhållandet på balansdagen.

Uppsägningstiden för koncernens ledande befattningshavare är 12 månader om anställningen avslutas av bolaget. Härutöver utgår avgångsvederlag för en period om 12 månader. Om anställningen avslutas av den enskilde befattningshavaren uppgår uppsägningstiden till 6-12 månader.



**Not 9 Övriga ränteintäkter och liknande resultatposter**

	Koncernen		Moderföretaget	
	2023	2022	2023	2022
Ränteintäkter från koncernföretag	0,0	0,0	38,4	31,0
Övriga ränteintäkter	33,0	20,3	28,6	13,8
Kursdifferenser	14,1	64,1	13,8	63,4
	<b>47,1</b>	<b>84,4</b>	<b>80,8</b>	<b>108,2</b>

**Not 10 Räntekostnader och liknande resultatposter**

	Koncernen		Moderföretaget	
	2023	2022	2023	2022
Övriga räntekostnader	-48,0	-29,1	-46,6	-15,2
Kursdifferenser	-1,1	-4,1	0,0	0,0
Övriga finansiella kostnader	-3,6	-4,9	-3,2	-4,8
	<b>-52,7</b>	<b>-38,1</b>	<b>-49,8</b>	<b>-20,0</b>

**Not 11 Bokslutsdispositioner**

	Moderföretaget	
	2023	2022
Återföring från periodiseringsfond	4,7	8,6
Avsättning till periodiseringsfond	-33,3	-44,6
Skillnad mellan bokförd avskrivning och avskrivning enligt plan	-0,1	0,1
	<b>-28,7</b>	<b>-35,9</b>

**Not 12 Skatt på årets resultat**

	Koncernen		Moderföretaget	
	2023	2022	2023	2022
Aktuell skatt	-174,9	-60,5	-20,6	-27,6
Uppskjuten skatt	-2,8	-36,2	1,2	0,5
<b>Summa redovisad skatt</b>	<b>-177,7</b>	<b>-96,7</b>	<b>-19,4</b>	<b>-27,1</b>

<b>Effektiv skattesats</b>	<b>25,8%</b>	<b>21,9%</b>	<b>18,7%</b>	<b>9,5%</b>
----------------------------	--------------	--------------	--------------	-------------

**Avstämning av effektiv skattesats**

<b>Redovisat resultat före skatt och minoritet</b>	<b>687,6</b>	<b>442,3</b>	<b>103,9</b>	<b>285,3</b>
Skatt på redovisat resultat enligt gällande skattesats 20,6 % (20,6 %):	-141,7	-91,1	-21,4	-58,8
<b>Skatteeffekt av:</b>				
Ej avdragsgilla goodwillavskrivningar	-2,2	-2,0	0,0	0,0
Övriga ej avdragsgilla kostnader	-5,4	-5,7	-0,8	-0,8
Nedskrivning av uppskjuten skattefordran	-0,7	-2,0	0,0	0,0
Ej utnyttjat underskottsavdrag	-2,3	0,0	0,0	0,0
Utnyttjat underskottsavdrag, tidigare ej aktiverat	0,0	4,0	0,0	0,0
Ej skattepliktiga utdelningar	0,0	0,0	2,0	30,9
Ej skattepliktiga intäkter	0,7	1,3	0,1	0,9
Effekt av avvikande skattesatser för dotterbolag	-26,8	-6,4	0,0	0,0
Justering av tidigare års beskattning	-3,1	-0,2	0,0	0,0
Övriga poster	3,8	5,4	0,7	0,7
<b>Redovisad skatt</b>	<b>-177,7</b>	<b>-96,7</b>	<b>-19,4</b>	<b>-27,1</b>
<b>Effektiv skattesats</b>	<b>25,8%</b>	<b>21,9%</b>	<b>18,7%</b>	<b>9,5%</b>

*Upplysningar om uppskjuten skattefordran och skatteskuld*

Totala underskottsavdrag i TCG-koncernen uppgår till 24,0 mkr (63,7 mkr). Av dessa har skatteeffekten för 13,1 mkr (58,8 mkr) aktiverats som uppskjuten skattefordran i bokslutet per 2023-12-31. Se även not 24; Uppskjuten skattefordran.



2024052321950

**Not 13 Förslag till resultatdisposition**

	Moderföretaget	
	2023	2022
Styrelsen föreslår att till förfogande stående medel		
Balanserat resultat	1 170	881
Årets resultat	84	111
	<b>1 255</b>	<b>992</b>
till aktieägare utdelas	50	40
disponeras så att i ny räkning överföres	1 205	952
	<b>1 255</b>	<b>992</b>

**Not 14 Immateriella anläggningstillgångar**

	Koncernen		Moderföretaget	
	2023-12-31	2022-12-31	2023-12-31	2022-12-31
<b>Goodwill</b>				
Ingående anskaffningsvärden	903,3	770,0	0,0	0,0
Omräkningsdifferens	-18,2	75,4	0,0	0,0
Årets anskaffningar	7,0	57,9	0,0	0,0
Försäljningar/utrangeringar	0,0	0,0	0,0	0,0
<b>Utgående ackumulerade anskaffningsvärden</b>	<b>892,1</b>	<b>903,3</b>	<b>0,0</b>	<b>0,0</b>
Ingående avskrivningar	-676,3	-587,5	0,0	0,0
Omräkningsdifferens	14,9	-55,4	0,0	0,0
Försäljningar/utrangeringar	0,0	0,7	0,0	0,0
Årets avskrivningar	-36,3	-34,1	0,0	0,0
<b>Utgående ackumulerade avskrivningar</b>	<b>-697,7</b>	<b>-676,3</b>	<b>0,0</b>	<b>0,0</b>
Ingående nedskrivningar	-34,0	-29,0	0,0	0,0
Omräkningsdifferens	0,9	-5,0	0,0	0,0
Årets nedskrivningar	0,0	0,0	0,0	0,0
<b>Utgående ackumulerade nedskrivningar</b>	<b>-33,1</b>	<b>-34,0</b>	<b>0,0</b>	<b>0,0</b>
<b>Utgående redovisat värde</b>	<b>161,3</b>	<b>193,0</b>	<b>0,0</b>	<b>0,0</b>

Utöver goodwill inkluderas balanserade utgifter för dataprogram i koncernens immateriella anläggningstillgångar med bokfört värde om 22 (32,7) mkr. Varav moderbolaget 2,3 (8,4) mkr. Goodwill saknas i moderbolaget.



2024052321951

**Not 15 Byggnader och mark**

	Koncernen		Moderföretaget	
	2023-12-31	2022-12-31	2023-12-31	2022-12-31
Ingående anskaffningsvärden	920,2	824,2	0,7	0,7
Omräkningsdifferens	-6,9	56,1	0,0	0,0
Årets anskaffningar	51,5	47,3	0,0	0,0
Försäljningar/utrangeringar	-57,3	-7,6	0,0	0,0
Omklassificeringar	0,1	0,2	0,0	0,0
<b>Utgående ackumulerade anskaffningsvärden</b>	<b>907,6</b>	<b>920,2</b>	<b>0,7</b>	<b>0,7</b>
Ingående avskrivningar	-297,7	-259,9	-0,5	-0,5
Omräkningsdifferens	0,8	-15,9	0,0	0,0
Försäljningar/utrangeringar	17,7	0,1	0,0	0,0
Årets anskaffningar	0,0	-5,9	0,0	0,0
Årets avskrivningar	-16,5	-16,1	-0,1	0,0
<b>Utgående ackumulerade avskrivningar</b>	<b>-295,7</b>	<b>-297,7</b>	<b>-0,6</b>	<b>-0,5</b>
Ingående nedskrivningar	-6,4	-6,4	0,0	0,0
Omräkningsdifferens	0,0	0,0	0,0	0,0
Årets nedskrivningar	0,0	0,0	0,0	0,0
<b>Utgående ackumulerade nedskrivningar</b>	<b>-6,4</b>	<b>-6,4</b>	<b>0,0</b>	<b>0,0</b>
<b>Utgående redovisat värde</b>	<b>605,5</b>	<b>616,1</b>	<b>0,1</b>	<b>0,2</b>

**Not 16 Pågående nyanläggningar**

	Koncernen		Moderföretaget	
	2023-12-31	2022-12-31	2023-12-31	2022-12-31
Ingående anskaffningsvärden	120,5	99,0	0,0	0,0
Omklassificeringar	-84,6	-547,9	0,0	0,0
Pågående nyanläggning	0,0	554,0	0,0	0,0
Omräkningsdifferens	0,7	15,4	0,0	0,0
<b>Utgående ackumulerade anskaffningsvärden</b>	<b>36,6</b>	<b>120,5</b>	<b>0,0</b>	<b>0,0</b>

2024052321952

**Not 17 Maskiner och andra tekniska anläggningar**

	Koncernen		Moderföretaget	
	2023-12-31	2022-12-31	2023-12-31	2022-12-31
Ingående anskaffningsvärden	2 870,0	2 442,1	3,4	3,4
Omräkningsdifferens	-58,6	245,6	0,0	0,0
Årets anskaffningar	200,4	196,3	0,7	0,0
Försäljningar/utrangeringar	-57,8	-15,3	0,0	0,0
Omklassificeringar	0,0	1,3	0,0	0,0
<b>Utgående ackumulerade anskaffningsvärden</b>	<b>2 954,0</b>	<b>2 870,0</b>	<b>4,1</b>	<b>3,4</b>
Ingående avskrivningar	-2 176,3	-1 830,1	-3,3	-3,3
Omräkningsdifferens	48,9	-199,6	0,0	0,0
Försäljningar/utrangeringar	42,0	14,9	0,0	0,0
Årets anskaffningar	0,0	-17,0	0,0	0,0
Årets avskrivningar	-160,4	-145,6	-0,1	0,0
Omklassificeringar	0,0	1,1	0,0	0,0
<b>Utgående ackumulerade avskrivningar</b>	<b>-2 245,8</b>	<b>-2 176,3</b>	<b>-3,4</b>	<b>-3,3</b>
Ingående nedskrivningar	-22,3	-19,4	0,0	0,0
Omräkningsdifferens	1,0	-5,1	0,0	0,0
Årets nedskrivningar	-4,2	0,0	0,0	0,0
Årets uppskrivningar	0,0	2,2	0,0	0,0
<b>Utgående ackumulerade nedskrivningar</b>	<b>-25,5</b>	<b>-22,3</b>	<b>0,0</b>	<b>0,0</b>
<b>Utgående redovisat värde</b>	<b>682,7</b>	<b>671,4</b>	<b>0,7</b>	<b>0,1</b>

**Not 18 Inventarier, verktyg och installationer**

	Koncernen		Moderföretaget	
	2023-12-31	2022-12-31	2023-12-31	2022-12-31
Ingående anskaffningsvärden	2 004,3	1 482,8	10,2	10,2
Omräkningsdifferens	-63,3	214,7	0,0	0,0
Årets anskaffningar	212,2	339,0	0,0	0,0
Försäljningar/utrangeringar	-56,7	-32,2	0,0	0,0
Omklassificeringar	0,0	0,0	0,0	0,0
<b>Utgående ackumulerade anskaffningsvärden</b>	<b>2 096,5</b>	<b>2 004,3</b>	<b>10,2</b>	<b>10,2</b>
Ingående avskrivningar	-1 034,5	-746,2	-9,6	-9,4
Omräkningsdifferens	36,1	-107,5	0,0	0,0
Försäljningar/utrangeringar	52,6	28,0	0,0	0,0
Årets anskaffningar	0,0	-3,5	0,0	0,0
Årets avskrivningar	-241,4	-205,3	-0,2	-0,2
<b>Utgående ackumulerade avskrivningar</b>	<b>-1 187,2</b>	<b>-1 034,5</b>	<b>-9,8</b>	<b>-9,6</b>
<b>Utgående redovisat värde</b>	<b>909,3</b>	<b>969,8</b>	<b>0,4</b>	<b>0,6</b>



2024052321953

**Not 19 Materialfäkt**

	Koncernen		Moderföretaget	
	2023-12-31	2022-12-31	2023-12-31	2022-12-31
Ingående anskaffningsvärden	144,0	132,4	0,0	0,0
Omräkningsdifferens	-0,4	11,6	0,0	0,0
Årets anskaffningar	0,0	0,0	0,0	0,0
<b>Utgående ackumulerade anskaffningsvärden</b>	<b>143,6</b>	<b>144,0</b>	<b>0,0</b>	<b>0,0</b>
Ingående avskrivningar	-18,7	-15,4	0,0	0,0
Omräkningsdifferens	0,2	-1,4	0,0	0,0
Årets avskrivningar	-4,0	-1,9	0,0	0,0
<b>Utgående ackumulerade avskrivningar</b>	<b>-22,5</b>	<b>-18,7</b>	<b>0,0</b>	<b>0,0</b>
<b>Utgående redovisat värde</b>	<b>121,1</b>	<b>125,3</b>	<b>0,0</b>	<b>0,0</b>

**Not 20 Andelar i koncernföretag**

	Moderföretaget	
	2023-12-31	2022-12-31
Ingående anskaffningsvärden	1 115,2	1108,4
Årets nyanskaffningar	0,0	0,0
Justering förvärv tidigare år	0,0	-3,2
Lämnade aktieägartillskott	48	10,0
<b>Utgående ackumulerade anskaffningsvärden</b>	<b>1 163,7</b>	<b>1 115,2</b>
Ingående nedskrivningar	-111,3	-111,3
<b>Utgående ackumulerade nedskrivningar</b>	<b>-111,3</b>	<b>-111,3</b>
<b>Utgående redovisat värde</b>	<b>1 052,4</b>	<b>1 003,9</b>



**Not 21 Specifikation av andelar i koncernföretag**

Namn	Kapital- andel	Rösträtts- andel	Antal andelar	Bokfört värde
Thomas Betong AB	100%	100%	28 500	114,6
Skandinaviska Sement AS	100%	100%	10	0,2
Thomas Cement AB	100%	100%	10 000	2,5
Thomas Beton Sp.z o.o	100%	100%	40	145,3
Thomas Beton GmbH	100%	100%	0	194,2
TCI Holding AB	100%	100%	1 000	347,9
Global Cement TC AB	100%	100%	100	0,1
Södravägen 28 Fastighet AB	100%	100%	500	105,6
Sollebrunns Betongelement AB	100%	100%	2 000	142,0

**1 052,4**

	Org.nr.	Säte
Thomas Betong AB	556276-3655	Göteborg
Skandinaviska Sement AS		Oslo
Thomas Cement AB	556235-5700	Göteborg
Thomas Beton Sp.z o.o		Stettin
Thomas Beton GmbH		Jarplundfeld
TCI Holding AB	556615-0230	Göteborg
Global Cement TC AB	556646-3898	Göteborg
Södravägen 28 Fastighet AB	556910-7179	Göteborg
Sollebrunns Betongelement AB	556532-7656	Göteborg

**Not 22 Andelar i intresseföretag**

	Koncernen		Moderföretaget	
	2023-12-31	2022-12-31	2023-12-31	2022-12-31
Ingående anskaffningsvärden	29,5	25,9	0,0	0,0
Årets anskaffningar	0,0	0,0	0,0	0,0
Försäljningar/utrangeringar	0,0	0,0	0,0	0,0
Årets resultatandel (efter skatt)	0,2	5,6	0,0	0,0
Erhållen utdelning	-2,6	-2,0	0,0	0,0
Omklassificeringar	0,0	0,0	0,0	0,0
<b>Utgående ackumulerade anskaffningsvärden</b>	<b>27,1</b>	<b>29,5</b>	<b>0,0</b>	<b>0,0</b>
<b>Utgående redovisat värde</b>	<b>27,1</b>	<b>29,5</b>	<b>0,0</b>	<b>0,0</b>



**Not 23 Specifikation av andelar i intresseföretag**

Namn	Kapital- andel	Rösträtts- andel	Bokfört värde	
			moder- företaget	Bokfört värde koncern
Mixbeton Vermögens GmbH & Co KG	22%	22%	0,0	1,2
Barg Betontechnologie Nord GmbH	50%	50%	0,0	0,2
Barg MB Sp z o.o.	13%	13%	0,0	0,1
Thomas Cement Polska Sp z o.o.	100%	100%	0,0	0,0
Barg Laboratorium Sp z o.o.	5%	5%	0,0	0,0
Scanbet Sp z o.o.	35%	35%	0,0	25,6
			<b>0,0</b>	<b>27,1</b>

Mixbeton Vermögens GmbH & Co KG	Säte Kiel
Barg Betontechnologie Nord GmbH	Kiel
Barg MB Sp z o.o.	Gdansk
Thomas Cement Polska Sp z o.o.	Stettin
Barg Laboratorium Sp z o.o.	Warszawa
Scanbet Sp z o.o.	Chociwel

**Not 24 Uppskjuten skattefordran**

	Koncernen		Moderföretaget	
	2023-12-31	2022-12-31	2023-12-31	2022-12-31
Ingående saldo	165,5	134,8	6,2	5,7
Omräkningsdifferens	-1,4	17,0	0,0	0,0
Tillkommande skattefordringar	1,8	15,6	1,5	0,6
Återförda skattefordringar	-69,8	-1,9	-0,3	-0,1
	<b>96,1</b>	<b>165,5</b>	<b>7,4</b>	<b>6,2</b>

Se även not 12 Skatt på årets resultat.

**Not 25 Kassa och bank**

	Koncernen		Moderföretaget	
	2023-12-31	2022-12-31	2023-12-31	2022-12-31
Kassamedel	1 162,1	726,1	992,3	410,1
Kortfristiga likvida placeringar	2,2	2,0	0,0	0,0
	<b>1 164,3</b>	<b>728,1</b>	<b>992,3</b>	<b>410,1</b>

**Not 26 Aktiekapital**

	Koncernen		Moderföretaget	
	2023-12-31	2022-12-31	2023-12-31	2022-12-31
Antalet aktier: A-aktier 10.750 B-aktier 100.000	110 750	110 750	110 750	110 750
Antal röster: A-aktier 107.500, B-aktier 100.000				
Kvotvärde per aktie	0,0001	0,0001	0,0001	0,0001
<b>Aktiekapital</b>	<b>11,1</b>	<b>11,1</b>	<b>11,1</b>	<b>11,1</b>



**Not 27 Obeskattade reserver**

	Moderföretaget	
	2023-12-31	2022-12-31
Periodiseringsfond avsatt 2017	0,0	4,7
Periodiseringsfond avsatt 2018	19,6	19,6
Periodiseringsfond avsatt 2019	22,9	22,9
Periodiseringsfond avsatt 2020	1,4	1,4
Periodiseringsfond avsatt 2021	22,9	22,9
Periodiseringsfond avsatt 2022	44,6	44,6
Periodiseringsfond avsatt 2023	33,3	0,0
Akkumulerade överavskrivningar	0,3	0,3
	<b>145,0</b>	<b>116,3</b>

**Not 28 Avsättningar**

	Koncernen		Moderföretaget	
	2023-12-31	2022-12-31	2023-12-31	2022-12-31
<i>Pensioner och liknande förpliktelser</i>				
Belopp vid årets ingång	99,0	90,6	25,0	22,8
Omräkningsdifferens	-1,1	2,2	0,0	0,0
Årets avsättningar	9,6	7,1	6,0	2,3
Under året ianspråktaga belopp	-2,8	-0,6	-1,1	0,0
Under året återförda belopp	-2,7	-0,3	-0,1	-0,1
	<b>102,0</b>	<b>99,0</b>	<b>29,8</b>	<b>25,0</b>
<i>Uppskjuten skatteskuld</i>				
Belopp vid årets ingång	405,3	320,3	7,1	7,0
Omräkningsdifferens	-7,0	34,0	0,0	0,0
Årets avsättningar, netto	10,4	51,0	1,0	0,1
Under året återförda belopp	-72,0	0,0	0,0	0,0
	<b>336,7</b>	<b>405,3</b>	<b>8,1</b>	<b>7,1</b>
<i>Övriga avsättningar</i>				
Belopp vid årets ingång	51,7	43,1	0,0	0,0
Omräkningsdifferens	-1,6	5,6	0,0	0,0
Årets avsättningar	3,3	10,0	0,0	0,0
Under året återförda belopp	-0,5	-7,0	0,0	0,0
	<b>52,9</b>	<b>51,7</b>	<b>0,0</b>	<b>0,0</b>

**Not 29 Långfristiga skulder**

	Koncernen		Moderföretaget	
	2023-12-31	2022-12-31	2023-12-31	2022-12-31
<b>Förfaller mellan 1 och 5 år efter balansdagen</b>				
Skulder till kreditinstitut	641,7	652,2	641,2	652,1
Skulder avseende finansiella leasingavtal	19,6	17,2	0,0	0,0
Övriga skulder	29,3	12,4	8,0	7,0
	<b>690,6</b>	<b>681,8</b>	<b>649,2</b>	<b>659,1</b>
<b>Förfaller senare än 5 år efter balansdagen</b>				
Skulder till kreditinstitut	0,0	0,0	0,0	0,0
Övriga skulder	0,0	0,0	0,0	0,0
	<b>0,0</b>	<b>0,0</b>	<b>0,0</b>	<b>0,0</b>



2024052321957

**Not 30 Checkräkningskredit**

	Koncernen		Moderföretaget	
	2023-12-31	2022-12-31	2023-12-31	2022-12-31
Beviljad kredit	100,4	104,4	100,4	104,4
Checkräkningskrediten har i balansräkningen redovisats brutto enligt nedan:				
Utnyttjad checkräkningskredit (brutto)	-45,5	-255,2		
Belopp ingående i likvida medel	308,7	358,1		
Tillgodohavande / Utnyttjad (-) checkräkningskredit	263,2	103,0		
<b>Outnyttjad checkräkningskredit</b>	<b>100,4</b>	<b>104,4</b>		

Beloppen angivna för moderföretaget avseende beviljad kredit överensstämmer med koncernen då moderföretaget står som avtalspart mot kreditinstitut för koncernens samtliga krediter.

**Not 31 Upplupna kostnader och förutbetalda intäkter**

	Koncernen		Moderföretaget	
	2023-12-31	2022-12-31	2023-12-31	2022-12-31
Upplupna löner	193,7	146,2	14,8	13,1
Upplupna räntekostnader	2,7	1,9	2,7	1,9
Övriga upplupna kostnader	444,6	357,1	27,5	24,8
	<b>641,0</b>	<b>505,2</b>	<b>45,0</b>	<b>39,8</b>

**Not 32 Ställda säkerheter**

	Koncernen		Moderföretaget	
	2023-12-31	2022-12-31	2023-12-31	2022-12-31
<b>Säkerheter ställda för egna skulder till kreditinstitut:</b>				
Övrigt	42,7	35,6	27,6	22,9
	<b>42,7</b>	<b>35,6</b>	<b>27,6</b>	<b>22,9</b>

**Not 33 Eventualförpliktelser**

	Koncernen		Moderföretaget	
	2023-12-31	2022-12-31	2023-12-31	2022-12-31
Borgen för dotterbolag	0,0	0,0	15,0	12,7
Garantiåtaganden	22,4	28,7	22,4	28,7
	<b>22,4</b>	<b>28,7</b>	<b>37,4</b>	<b>41,4</b>



**Not 34 Väsentliga händelser efter räkenskapsårets utgång**

Under januari 2024 genomförde koncernen ett förvärv av inkråmet i Massfeller Transport GmbH i västra Tyskland.

**Not 35 Nyckeltalsdefinitioner**

**Soliditet**

Eget kapital inkl. minoritetsintresse i procent av balansomslutningen vid årets slut

**Rörelsemarginal**

Rörelseresultat i procent av nettoomsättning


**Avkastning på sysselsatt kapital**

Rörelseresultat i procent av genomsnittligt sysselsatt kapital

**Avkastning på eget kapital efter skatt**


Resultat efter skatt men före minoritetsintresse i procent av genomsnittligt eget kapital inkl minoritetsintresse

Göteborg den 20 mars 2024

  
Finn Johnsson  
Ordförande

  
Hans Karlander  
Verkställande direktör

  
Johan Trouvé

  
Charlotte Ljunggren


  
Jan Thomas

  
Johan Widerberg


  
Malin Josefsson


Vår revisionsberättelse har lämnats den 20 mars 2024

Ernst & Young AB

  
Andreas Mast  
Auktöriserad Revisor

**Fotokopiens överensstämmelse  
med originalet intygas:**

  
Annika Mattsson



Building a better  
working world

2024052321959

## Revisionsberättelse

Till bolagsstämman i Thomas Concrete Group AB, org.nr 556062-2812

### Rapport om årsredovisningen och koncernredovisningen

#### Uttalanden

Vi har utfört en revision av årsredovisningen och koncernredovisningen för Thomas Concrete Group AB för år 2023.

Enligt vår uppfattning har årsredovisningen och koncernredovisningen upprättats i enlighet med årsredovisningslagen och ger en i alla väsentliga avseenden rättvisande bild av moderbolagets och koncernens finansiella ställning per den 31 december 2023 och av dessas finansiella resultat och kassaflöden för året enligt årsredovisningslagen. Förvaltningsberättelsen är förenlig med årsredovisningens och koncernredovisningens övriga delar.

Vi tillstyrker därför att bolagsstämman fastställer resultaträkningen och balansräkningen för moderbolaget och koncernen.

#### Grund för uttalanden

Vi har utfört revisionen enligt International Standards on Auditing (ISA) och god revisionssed i Sverige. Vårt ansvar enligt dessa standarder beskrivs närmare i avsnittet *Revisorns ansvar*. Vi är oberoende i förhållande till moderbolaget och koncernen enligt god revisorssed i Sverige och har i övrigt fullgjort vårt yrkesetiska ansvar enligt dessa krav.

Vi anser att de revisionsbevis vi har inhämtat är tillräckliga och ändamålsenliga som grund för våra uttalanden.

#### Styrelsens och verkställande direktörens ansvar

Det är styrelsen och verkställande direktören som har ansvaret för att årsredovisningen och koncernredovisningen upprättas och att de ger en rättvisande bild enligt årsredovisningslagen. Styrelsen och verkställande direktören ansvarar även för den interna kontroll som de bedömer är nödvändig för att upprätta en årsredovisning och koncernredovisning som inte innehåller några väsentliga felaktigheter, vare sig dessa beror på oegentligheter eller misstag.

Vid upprättandet av årsredovisningen och koncernredovisningen ansvarar styrelsen och verkställande direktören för bedömningen av bolagets och koncernens förmåga att fortsätta verksamheten. De upplyser, när så är tillämpligt, om förhållanden som kan påverka förmågan att fortsätta verksamheten och att använda antagandet om fortsatt drift. Antagandet om fortsatt drift tillämpas dock inte om styrelsen och verkställande direktören avser att likvidera bolaget, upphöra med verksamheten eller inte har något realistiskt alternativ till att göra något av detta.


#### Revisorns ansvar

Våra mål är att uppnå en rimlig grad av säkerhet om att årsredovisningen och koncernredovisningen som helhet inte innehåller några väsentliga felaktigheter, vare sig dessa beror på oegentligheter eller misstag, och att lämna en revisionsberättelse som innehåller våra uttalanden. Rimlig säkerhet är en hög grad av säkerhet, men är ingen garanti för att en revision som utförs enligt ISA och god revisionssed i Sverige alltid kommer att upptäcka en väsentlig felaktighet om en sådan finns. Felaktigheter kan uppstå på grund av oegentligheter eller misstag och anses vara väsentliga om de enskilt eller tillsammans rimligen kan förväntas påverka de ekonomiska beslut som användare fattar med grund i årsredovisningen och koncernredovisningen.

Som del av en revision enligt ISA använder vi professionellt omdöme och har en professionellt skeptisk inställning under hela revisionen. Dessutom:

- identifierar och bedömer vi riskerna för väsentliga felaktigheter i årsredovisningen och koncernredovisningen, vare sig dessa beror på oegentligheter eller misstag, utformar och utför granskningsåtgärder bland annat utifrån dessa risker och inhämtar revisionsbevis som är tillräckliga och ändamålsenliga för att utgöra en grund för våra uttalanden. Risken för att inte upptäcka en väsentlig felaktighet till följd av oegentligheter är högre än för en väsentlig felaktighet som beror på misstag, eftersom oegentligheter kan innefatta agerande i maskopi, förfalskning, avsiktliga utelämnanden, felaktig information eller åsidosättande av intern kontroll.
- skaffar vi oss en förståelse av den del av bolagets interna kontroll som har betydelse för vår revision för att utforma granskningsåtgärder som är lämpliga med hänsyn till omständigheterna, men inte för att uttala oss om effektiviteten i den interna kontrollen.
- utvärderar vi lämpligheten i de redovisningsprinciper som används och rimligheten i styrelsens och verkställande direktörens uppskattningar i redovisningen och tillhörande upplysningar.
- drar vi en slutsats om lämpligheten i att styrelsen och verkställande direktören använder antagandet om fortsatt drift vid upprättandet av årsredovisningen och koncernredovisningen. Vi drar också en slutsats, med grund i de inhämtade revisionsbevisen, om det finns någon väsentlig osäkerhetsfaktor som avser sådana händelser eller förhållanden som kan leda till betydande tvivel om bolagets och koncernens förmåga att fortsätta verksamheten. Om vi drar slutsatsen att det finns en väsentlig osäkerhetsfaktor, måste vi i revisionsberättelsen fästa uppmärksamheten på upplysningarna i årsredovisningen och koncernredovisningen om den väsentliga osäkerhetsfaktorn eller, om sådana upplysningar är otillräckliga, modifiera uttalandet om årsredovisningen och koncernredovisningen. Våra slutsatser baseras på de revisionsbevis som inhämtas fram till datumet för revisionsberättelsen. Dock kan framtida händelser eller förhållanden göra att ett bolag och en koncern inte längre kan fortsätta verksamheten.
- utvärderar vi den övergripande presentationen, strukturen och innehållet i årsredovisningen och koncernredovisningen, däribland upplysningarna, och om årsredovisningen och koncernredovisningen återger de underliggande transaktionerna och händelserna på ett sätt som ger en rättvisande bild.
- inhämtar vi tillräckliga och ändamålsenliga revisionsbevis avseende den finansiella informationen för enheterna eller affärsaktiviteterna inom koncernen för att göra ett uttalande avseende koncernredovisningen. Vi ansvarar för styrning, övervakning och utförande av koncernrevisionen. Vi är ensamt ansvariga för våra uttalanden.

Vi måste informera styrelsen om bland annat revisionens planerade omfattning och inriktning samt tidpunkten för den. Vi måste också informera om betydelsefulla iakttagelser under revisionen, däribland de eventuella betydande brister i den interna kontrollen som vi identifierat.



Building a better  
working world

2024052321960

## Rapport om andra krav enligt lagar och andra författningar

### Uttalanden

Utöver vår revision av årsredovisningen och koncernredovisningen har vi även utfört en revision av styrelsens och verkställande direktörens förvaltning av Thomas Concrete Group AB för år 2023 samt av förslaget till dispositioner beträffande bolagets vinst eller förlust.

Vi tillstyrker att bolagsstämman disponerar vinsten enligt förslaget i förvaltningsberättelsen och beviljar styrelsens ledamöter och verkställande direktören ansvarsfrihet för räkenskapsåret.

### Grund för uttalanden

Vi har utfört revisionen enligt god revisionssed i Sverige. Vårt ansvar enligt denna beskrivs närmare i avsnittet *Revisorns ansvar*. Vi är oberoende i förhållande till moderbolaget och koncernen enligt god revisorssed i Sverige och har i övrigt fullgjort vårt yrkesetiska ansvar enligt dessa krav.

Vi anser att de revisionsbevis vi har inhämtat är tillräckliga och ändamålsenliga som grund för våra uttalanden.

### Styrelsens och verkställande direktörens ansvar

Det är styrelsen som har ansvaret för förslaget till dispositioner beträffande bolagets vinst eller förlust. Vid förslag till utdelning innefattar detta bland annat en bedömning av om utdelningen är försvarlig med hänsyn till de krav som bolagets och koncernens verksamhetsart, omfattning och risker ställer på storleken av moderbolagets och koncernens egna kapital, konsolideringsbehov, likviditet och ställning i övrigt.

Styrelsen ansvarar för bolagets organisation och förvaltningen av bolagets angelägenheter. Detta innefattar bland annat att fortlöpande bedöma bolagets och koncernens ekonomiska situation och att tillse att bolagets organisation är utformad så att bokföringen, medelsförvaltningen och bolagets ekonomiska angelägenheter i övrigt kontrolleras på ett betryggande sätt. Verkställande direktören ska sköta den löpande förvaltningen enligt styrelsens riktlinjer och anvisningar och bland annat vidta de åtgärder som är nödvändiga för att bolagets bokföring ska fullgöras i överensstämmelse med lag och för att medelsförvaltningen ska skötas på ett betryggande sätt.

### Revisorns ansvar

Vårt mål beträffande revisionen av förvaltningen, och därmed vårt uttalande om ansvarsfrihet, är att inhämta revisionsbevis för att med en rimlig grad av säkerhet kunna bedöma om någon styrelseledamot eller verkställande direktören i något väsentligt avseende:

- företagit någon åtgärd eller gjort sig skyldig till någon försummelse som kan föranleda ersättningsskyldighet mot bolaget, eller
- på något annat sätt handlat i strid med aktiebolagslagen, årsredovisningslagen eller bolagsordningen.

Vårt mål beträffande revisionen av förslaget till dispositioner av bolagets vinst eller förlust, och därmed vårt uttalande om detta, är att med rimlig grad av säkerhet bedöma om förslaget är förenligt med aktiebolagslagen.

Rimlig säkerhet är en hög grad av säkerhet, men ingen garanti för att en revision som utförs enligt god revisionssed i Sverige alltid kommer att upptäcka åtgärder eller försummelser som kan föranleda ersättningsskyldighet mot bolaget, eller att ett förslag till dispositioner av bolagets vinst eller förlust inte är förenligt med aktiebolagslagen.

Som en del av en revision enligt god revisionssed i Sverige använder vi professionellt omdöme och har en professionellt skeptisk inställning under hela revisionen. Granskningen av förvaltningen och förslaget till dispositioner av bolagets vinst eller förlust grundar sig främst på revisionen av räkenskaperna. Vilka tillkommande granskningsåtgärder som utförs baseras på vår professionella bedömning med utgångspunkt i risk och väsentlighet. Det innebär att vi fokuserar granskningen på sådana åtgärder, områden och förhållanden som är väsentliga för verksamheten och där avsteg och överträdelser skulle ha särskild betydelse för bolagets situation. Vi går igenom och prövar fattade beslut, beslutsunderlag, vidtagna åtgärder och andra förhållanden som är relevanta för vårt uttalande om ansvarsfrihet. Som underlag för vårt uttalande om styrelsens förslag till dispositioner beträffande bolagets vinst eller förlust har vi granskat styrelsens motiverade yttrande samt ett urval av underlagen för detta för att kunna bedöma om förslaget är förenligt med aktiebolagslagen.

Göteborg den 20 mars 2024

Ernst & Young AB

Andreas Mast  
Auktoriserad revisor

Fotokopians överensstämmelse  
med originalet intygas:

Annika Mattsson