

ank=20250707;2025071007354

Årsredovisning för  
**RST Nordic Fönster AB**  
559360-7293

Räkenskapsåret  
**2024-01-01 - 2024-12-31**

**Innehållsförteckning:**

**Sida**

Förvaltningsberättelse	1
Resultaträkning	2
Balansräkning	3-4
Noter	5-6
Underskrifter	7

## Förvaltningsberättelse

Styrelsen för RST Nordic Fönster AB, 559360-7293, får härmed avge årsredovisning för räkenskapsåret 2024.

## Verksamheten

### Allmänt om verksamheten

Företaget med säte i Vimmerby startades i början av 2022 och bedriver sedan dess försäljning och montering av fönster samt fasadbeklädnader.

## Flerårsöversikt

	2024	2023	Belopp i kr 2022
Nettoomsättning	3 369 863	2 616 931	3 136 103
Resultat efter finansiella poster	320 700	-446 375	342 468
Soliditet, %	41	12	34

## Förändringar i eget kapital

	Aktie- kapital	Reserv- fond	Fritt eget kapital
Vid årets början	100 200		-33 043
Årets resultat			320 700
Vid årets slut	100 200		287 657

## Resultatdisposition

Styrelsen föreslår att till förfogande stående vinstmedel, kronor 287 657, disponeras enligt följande:

	Belopp i kr
Balanseras i ny räkning	287 657
<b>Summa</b>	<b>287 657</b>

Bolagets resultat och ställning framgår av efterföljande resultat- och balansräkningar med noter.

ank=20250707;2025071007355

## Resultaträkning

Belopp i kr	Not	2024-01-01- 2024-12-31	2023-01-01- 2023-12-31
<b>Rörelseintäkter, lagerförändring m.m.</b>			
Nettoomsättning		3 369 863	2 616 931
Övriga rörelseintäkter		27 475	10 004
<b>Summa rörelseintäkter, lagerförändring m.m.</b>		<b>3 397 338</b>	<b>2 626 935</b>
<b>Rörelsekostnader</b>			
Råvaror och förnödenheter		-1 325 646	-1 256 741
Övriga externa kostnader		-359 884	-446 304
Personalkostnader	2	-1 268 334	-1 238 092
Av- och nedskrivningar av materiella och immateriella anläggningstillgångar		-108 109	-108 109
Övriga rörelsekostnader		-	-176
<b>Summa rörelsekostnader</b>		<b>-3 061 973</b>	<b>-3 049 422</b>
<b>Rörelseresultat</b>		<b>335 365</b>	<b>-422 487</b>
<b>Finansiella poster</b>			
Övriga ränteintäkter och liknande resultatposter		5 532	1 531
Räntekostnader och liknande resultatposter		-20 197	-25 419
<b>Summa finansiella poster</b>		<b>-14 665</b>	<b>-23 888</b>
<b>Resultat efter finansiella poster</b>		<b>320 700</b>	<b>-446 375</b>
<b>Bokslutsdispositioner</b>			
Resultat före skatt		320 700	-446 375
<b>Skatter</b>			
<b>Årets resultat</b>		<b>320 700</b>	<b>-446 375</b>

## Balansräkning

Belopp i kr	Not	2024-12-31	2023-12-31
<b>TILLGÅNGAR</b>			
<b>Anläggningstillgångar</b>			
<b>Immateriella anläggningstillgångar</b>			
Goodwill	3	81 754	121 754
Summa immateriella anläggningstillgångar		81 754	121 754
<b>Materiella anläggningstillgångar</b>			
Inventarier, verktyg och installationer	4	152 696	220 805
Summa materiella anläggningstillgångar		152 696	220 805
<b>Summa anläggningstillgångar</b>		<b>234 450</b>	<b>342 559</b>
<b>Omsättningstillgångar</b>			
<b>Varulager m.m.</b>			
Råvaror och förnödenheter		31 602	54 665
Varor under tillverkning		57 075	-
Summa varulager		88 677	54 665
<b>Kortfristiga fordringar</b>			
Kundfordringar		152 941	87 406
Övriga fordringar		139 963	-
Förutbetalda kostnader och upplupna intäkter		-	10 004
Summa kortfristiga fordringar		292 904	97 410
<b>Kassa och bank</b>			
Kassa och bank	5	338 069	56 695
Summa kassa och bank		338 069	56 695
<b>Summa omsättningstillgångar</b>		<b>719 650</b>	<b>208 770</b>
<b>SUMMA TILLGÅNGAR</b>		<b>954 100</b>	<b>551 329</b>

ank=20250707;2025071007357

## Balansräkning

Belopp i kr	Not	2024-12-31	2023-12-31
<b>EGET KAPITAL OCH SKULDER</b>			
<i>Eget kapital</i>			
<i>Bundet eget kapital</i>			
Aktiekapital		100 200	100 200
Summa bundet eget kapital		100 200	100 200
<i>Fritt eget kapital</i>			
Balanserat resultat		-33 043	413 332
Årets resultat		320 700	-446 375
Summa fritt eget kapital		287 657	-33 043
<b>Summa eget kapital</b>		<b>387 857</b>	<b>67 157</b>
<i>Långfristiga skulder</i>			
Checkräkningskredit	5	-	34 389
Övriga skulder till kreditinstitut	6	52 500	97 500
Summa långfristiga skulder		52 500	131 889
<i>Kortfristiga skulder</i>			
Övriga skulder till kreditinstitut		45 000	45 000
Leverantörsskulder		154 133	99 875
Skatteskulder		-	12 056
Övriga skulder		165 451	90 967
Upplupna kostnader och förutbetalda intäkter		149 159	104 385
Summa kortfristiga skulder		513 743	352 283
<b>SUMMA EGET KAPITAL OCH SKULDER</b>		<b>954 100</b>	<b>551 329</b>

ank=20250707-2025071007358

**Noter**

Belopp i kr om inget annat anges.

**Not 1 Redovisningsprinciper**

Årsredovisningen har upprättats i enlighet med Årsredovisningslagen och Bokföringsnämndens allmänna råd BFNAR 2016:10 Årsredovisning i mindre företag.

**Avskrivningsprinciper för anläggningstillgångar**

Avskrivningar enligt plan baseras på ursprungliga anskaffningsvärden och beräknad nyttjandeperiod. Följande avskrivningstider tillämpas:

Anläggningstillgångar	År
Immateriella anläggningstillgångar:	
-Goodwill	5
Materiella anläggningstillgångar:	
-Inventarier, verktyg och installationer	5

Skillnaden mellan ovan nämnda avskrivningar och skattemässigt gjorda avskrivningar redovisas som ackumulerade överavskrivningar, vilka ingår i obeskattade reserver.

**Not 2 Personal**

**Personal**

	2024-01-01- 2024-12-31	2023-01-01- 2023-12-31
Medelantalet anställda		
Bolaget	2	2
<b>Summa</b>	<b>2</b>	<b>2</b>

**Not 3 Goodwill**

	2024-12-31	2023-12-31
Ackumulerade anskaffningsvärden:		
-Vid årets början	200 000	200 000
-Nyanskaffningar	-	-
Vid årets slut	200 000	200 000
Ackumulerade avskrivningar enligt plan:		
-Vid årets början	-78 246	-38 246
-Årets avskrivning enligt plan	-40 000	-40 000
Vid årets slut	-118 246	-78 246
<b>Redovisat värde vid årets slut</b>	<b>81 754</b>	<b>121 754</b>

ank=20250707;2025071007359

#### Not 4 Inventarier, verktyg och installationer

	2024-12-31	2023-12-31
Akkumulerade anskaffningsvärden:		
-Vid årets början	340 545	290 000
-Nyanskaffningar	-	70 545
-Avyttringar och utrangeringar	-	-20 000
Vid årets slut	340 545	340 545
Akkumulerade avskrivningar enligt plan:		
-Vid årets början	119 740	-55 455
-Återförda avskrivningar på avyttringar och utrangeringar	-	3 824
-Årets avskrivning anskaffningsvärden	-68 109	-68 109
Vid årets slut	-187 849	-119 740
Redovisat värde vid årets slut	152 696	220 805

#### Not 5 Checkräkningskredit

	2024-12-31	2023-12-31
Beviljad kreditlimit	200 000	200 000
Öutnyttjad del	-200 000	-165 611
Öutnyttjat kreditbelopp	-	34 389

#### Not 6 Övriga skulder till kreditinstitut

	2024-12-31	2023-12-31
Belopp varmed skuldposten förväntas betalas efter mer än fem år efter balansdagen	-	-

#### Not 7 Ställda säkerheter och eventalförpliktelser


##### Ställda säkerheter


	2024-12-31	2023-12-31
Ställda säkerheter		
<i>För egna skulder och avsättningar</i>		
Företagsinteckningar	495 000	495 000
Summa ställda säkerheter	495 000	495 000

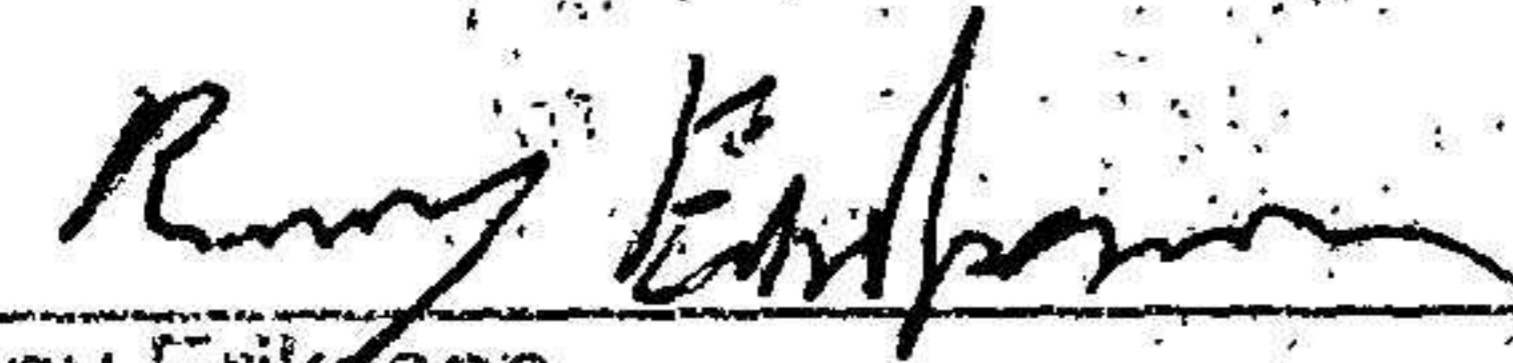
##### Eventalförpliktelser

Eventalförpliktelser	Inga	Inga
----------------------	------	------

**Underskrifter**

Vimmerby  
  
2025-06-30  
Tom Lynbech Datum  
Styrelseledamot

  
2025-06-30  
Sonny Eriksson Datum  
Styrelseledamot

  
2025-06-30  
Ronny Eriksson Datum  
Styrelseledamot

ank=20250707;2025071007361

## Fastställelseintyg

Undertecknad styrelseledamot i RST Nordic Fönster AB intygar härmed dels att denna kopia av årsredovisningen överensstämmer med originalet, dels att resultat- och balansräkningen fastställts på årsstämman 2025-06-30  
Stämman beslutade också att godkänna styrelsens förslag till resultatdisposition.

Vimmerby 2025-06-30

Tom Lynbech

k=20250707;2025071007362