

Årsredovisning
och
Koncernredovisning
för
Granqvist i Karlstad AB
556581-8670


Räkenskapsåret
2022-05-01 – 2023-04-30

Fastställelseintyg

Undertecknad styrelseledamot i Granqvist i Karlstad AB intygar att resultaträkningen och balansräkningen i årsredovisningen för moderbolaget samt koncernresultaträkningen och koncernbalansräkningen har fastställts på årsstämma 13 / 10 -23. Årsstämman beslutade att godkänna styrelsens förslag till resultatdisposition.

Jag intygar också att innehållet i årsredovisningen och revisionsberättelsen stämmer överens med originalen.

Karlstad 13 / 10-23


Lars Granqvist

Årsredovisning
och
Koncernredovisning
för
Granqvist i Karlstad AB

556581-8670

Räkenskapsåret

2022-05-01 – 2023-04-30

Innehållsförteckning

Förvaltningsberättelse	1
Resultaträkning koncern	4
Balansräkning koncern	5
Kassaflödesanalys koncern	7
Resultaträkning	8
Balansräkning	9
Kassaflödesanalys	11
Noter	12

Styrelsen och verkställande direktören för Granqvist i Karlstad AB avger följande årsredovisning och koncernredovisning för räkenskapsåret 2022-05-01 – 2023-04-30.

Årsredovisningen är upprättad i svenska kronor, SEK. Om inte annat särskilt anges, redovisas alla belopp i hela kronor (kr). Uppgifter inom parentes avser föregående år.

Förvaltningsberättelse

Information om verksamheten

Bolaget är moderbolag i en koncern som bedriver tillverkning av och handel med handskar och närliggande produkter. Koncernens bolag omfattar Granqvist Sportartiklar AB, Sverige och Granqvists Manufacturing Sp.z o.o, Polen. Granqvist Sportartiklar AB bedriver tillverkning av och handel med handskar och närliggande produkter. Granqvists Manufacturing Sp.z o.o verksamhet omfattar tillverkning av handskar och konfektionsvaror.

Bolaget har sitt säte i Karlstad.

Väsentliga händelser under räkenskapsåret

Det har varit ett framgångsrikt år med stor ökning i efterfrågan och omsättning. Detta trots ökade omkostnader för material, el, inflation och valutaförändringar som har drabbat företaget på grund av världsläget. Det har även märkts svag nedgång på outdoorprodukter i och med förändrad ekonomi hos konsumenter. Bolaget har under detta verksamhetsår gjort snabba omställningar för att producera skyddsmaterial till Ukraina. Efterfrågan på våra produkter ur den verksamhetsgrenen har ökat och medfört betydande ökning i omsättning.

Väsentliga händelser efter räkenskapsårets slut

Även efter räkenskapsåret slut har hög inflation, prisökningar och valutaförändringar påverkat koncernen. I samband med denna lågkonjunktur ser vi en nedgång i outdoorbranschen.

Förväntad framtida utveckling samt väsentliga risker och osäkerhetsfaktorer

Koncernens framtida utveckling förväntas fortsätta vara god, dock med ökade kostnader för arbetskraft och material samt även el och drivmedel.

Användande av finansiella instrument

Koncernen påverkas av förändringar i valutakurser, främst avseende EUR, PLN, USD och NOK.

Hållbarhetsupplysningar

Koncernen är certifierad enligt ISO 9001 och 14001 och arbetar i enlighet med dess certifikat kontinuerligt med att förbättra företagets arbete för effektiv kvalitets- och miljöarbete. Koncernen är medlem i Etisk handel Norge och arbetar tillsammans med dem för att aktivt hålla ett ansvarsfullt affärsbeteende och respektera människor, samhälle och miljö. Bolaget har startat ett arbete med att skapa en klimatanalys samt klimatrapport utifrån siffror från 2022, vilket kommer bli ett årligt arbete för att förbättra vårt klimatavtryck. Vår policy står beskriven under vårt dokument "Policy for responsible business conduct" på vår hemsida, vilket utgör grunden för vårt hållbarhetsarbete.

Ägarförhållanden

Bolaget är ett moderbolag i en koncern med de helägda dotterbolaget Granqvist Sportartiklar AB. Dessutom ingår Granqvists Manufacturing Sp.z o.o. som ägs till 100% av Granqvist Sportartiklar AB.

Flerårsöversikt (tkr)

Koncernen	2022/23	2021/22	2020/21	2019/20
Nettoomsättning	190 103	115 241	103 852	98 284
Resultat efter finansiella poster	19 196	6 927	5 811	2 656
Balansomslutning	91 701	68 923	65 633	69 254
Soliditet (%)	58	53	48	39
Moderbolaget	2022/23	2021/22	2020/21	2019/20
Nettoomsättning	0	0	0	0
Resultat efter finansiella poster	0	-9	-8	-6
Balansomslutning	8 551	5 292	4 843	4 850
Soliditet	90	81	79	79

För definitioner av nyckeltal, se Redovisnings- och värderingsprinciper.

Förändringar i eget kapital

Koncernen	Aktie- kapital	Annat eget kapital inkl. årets resultat	Totalt
Belopp vid årets ingång	100 000	36 296 531	36 396 531
Omräkningsdifferens		1 016 847	1 016 847
Årets resultat		15 344 760	15 344 760
Belopp vid årets utgång	100 000	52 658 138	52 758 138

Moderbolaget	Aktie- kapital	Reserv- fond	Balanserat resultat	Årets resultat	Totalt
Belopp vid årets ingång	100 000	12 000	4 189 153	-9 222	4 291 931
Disposition enligt beslut av årsstämman:					
Balanseras i ny räkning			-9 222	9 222	0
Fusionsresultat			369 822		369 822
Årets resultat				3 000 000	3 000 000
Belopp vid årets utgång	100 000	12 000	4 549 753	3 000 000	7 661 753

2023101603203

Förslag till vinstdisposition

Styrelsen föreslår att till förfogande stående vinstmedel (kronor):

balanserad vinst	4 549 753
årets vinst	3 000 000
	7 549 753

disponeras så att	
till aktieägare utdelas	3 000 000
i ny räkning överföres	4 549 753
	7 549 753

Styrelsen föreslås bemyndigas att besluta om tidpunkt då utdelningen skall betalas.

Styrelsens uppfattning är att vinstutdelningen är försvarlig med hänsyn till de krav verksamhetens art, omfattning och risk ställer på storleken av det egna kapitalet, bolagets konsolideringsbehov, likviditet och ställning i övrigt. Styrelsen anser mot bakgrund av ovanstående att den föreslagna utdelningen är försvarlig med hänsyn till vad som stadgas i aktiebolagslagen 17 kap. 3 § och tredje stycket.

Koncernens och moderbolagets resultat och ställning i övrigt framgår av efterföljande resultat- och balansräkningar samt kassaflödesanalyser med noter.

**Koncernens
Resultaträkning**

	Not	2022-05-01 -2023-04-30	2021-05-01 -2022-04-30
	1		
Nettoomsättning	2	190 103 197	115 240 646
Övriga rörelseintäkter	3	1 580 630	1 516 343
		191 683 827	116 756 989
Rörelsens kostnader			
Handelsvaror		-82 372 765	-45 830 164
Övriga externa kostnader	4, 5	-13 698 673	-12 031 110
Personalkostnader	6	-72 488 231	-48 870 583
Avskrivningar och nedskrivningar av materiella och immateriella anläggningstillgångar		-1 267 322	-1 646 340
Övriga rörelsekostnader		-1 500 222	-639 802
		-171 327 213	-109 017 999
Rörelseresultat		20 356 614	7 738 990
Resultat från finansiella poster			
Resultat från övriga finansiella fordringar och skulder	7	249 687	-40 251
Övriga ränteintäkter och liknande resultatposter	8	31 529	76 375
Räntekostnader och liknande resultatposter	9	-1 441 968	-848 521
		-1 160 752	-812 397
Resultat efter finansiella poster		19 195 862	6 926 593
Resultat före skatt		19 195 862	6 926 593
Skatt på årets resultat	10	-3 851 102	-1 459 815
Årets resultat		15 344 760	5 466 778

Koncernens Balansräkning

Not
1

2023-04-30

2022-04-30

TILLGÅNGAR

Anläggningstillgångar

Immateriella anläggningstillgångar

Koncessioner, patent, licenser, varumärken samt liknande rättigheter

11

2 552 152
2 552 152

2 386 800
2 386 800

Materiella anläggningstillgångar

Byggnader och mark

12

15 633 880

14 378 307

Inventarier, verktyg och installationer

13

1 044 387
16 678 267

896 203

15 274 510

Summa anläggningstillgångar

19 230 419

17 661 310

Omsättningstillgångar

Varulager m m

14

Råvaror och förnödenheter

29 641 706

19 977 745

Färdiga varor och handelsvaror

5 328 276

6 200 150

Pågående arbete för annans räkning

1 612 785

1 751 971

Förskott till leverantörer

3 432 576

4 752 150

40 015 343

32 682 016

Kortfristiga fordringar

Kundfordringar

16 748 207

11 157 774

Övriga fordringar

15

1 619 358

1 208 244

Förutbetalda kostnader och upplupna intäkter

16

1 183 622

1 027 691

19 551 187

13 393 709

Kassa och bank

12 904 798

4 432 957

Summa omsättningstillgångar

72 471 328

50 508 682

SUMMA TILLGÅNGAR

91 701 747

68 169 992

Koncernens Balansräkning

Not
1

2023-04-30

2022-04-30

EGET KAPITAL OCH SKULDER

Eget kapital

Eget kapital hänförligt till moderföretagets aktieägare

Aktiekapital

100 000

100 000

Annat eget kapital inklusive årets resultat

52 658 138

36 296 531

Eget kapital hänförligt till moderföretagets aktieägare

52 758 138

36 396 531

Summa eget kapital

52 758 138

36 396 531

Avsättningar

Avsättningar för uppskjuten skatt

1 797 350

1 164 930

Övriga avsättningar

0

142 010

1 797 350

1 306 940

Långfristiga skulder

Skulder till kreditinstitut

17

8 918 147

9 258 269

Övriga skulder

888 885

1 458 702

9 807 032

10 716 971

Kortfristiga skulder

Checkräkningskredit

18

0

4 900 572

Skulder till kreditinstitut

1 248 645

1 255 594

Leverantörsskulder

6 014 565

4 796 147

Aktuella skatteskulder

2 813 595

851 574

Övriga skulder

4 880 427

2 947 181

Upplupna kostnader och förutbetalda intäkter

19

12 381 993

4 998 482

27 339 225

19 749 550

SUMMA EGET KAPITAL OCH SKULDER

91 701 745

68 169 992

Koncernens Kassaflödesanalys

Not
1

2022-05-01
-2023-04-30

2021-05-01
-2022-04-30

Den löpande verksamheten

Resultat efter finansiella poster	19 195 862	6 926 593
Justeringar för poster som inte ingår i kassaflödet m.m	1 507 258	1 616 993
Betald skatt	-1 889 081	-1 020 235
Kassaflöde från den löpande verksamheten före förändringar av rörelsekapital	18 814 039	7 523 351

Kassaflöde från förändringar i rörelsekapital

Förändring av varulager och pågående arbeten	-7 333 327	-6 631 459
Förändring kundfordringar	-5 590 433	225 196
Förändring av kortfristiga fordringar	-567 045	-241 338
Förändring leverantörsskulder	1 218 418	1 552 861
Förändring av kortfristiga skulder	4 409 237	-3 494 631
Kassaflöde från den löpande verksamheten	10 950 889	-1 066 020

Investeringsverksamheten

Investeringar i immateriella anläggningstillgångar	-165 352	0
Investeringar i materiella anläggningstillgångar	-1 403 757	-809 900
Försäljning av materiella anläggningstillgångar	0	28 900
Kassaflöde från investeringsverksamheten	-1 569 109	-781 000

Finansieringsverksamheten

Upptagna lån och amorteringar	-909 939	-1 301 090
Kassaflöde från finansieringsverksamheten	-909 939	-1 301 090

Årets kassaflöde

8 471 841 -3 148 110

Likvida medel vid årets början

Likvida medel vid årets början	4 432 957	7 581 067
Likvida medel vid årets slut	12 904 798	4 432 957

Moderbolagets Resultaträkning

	Not	2022-05-01 -2023-04-30	2021-05-01 -2022-04-30
Rörelsens intäkter			
Nettoomsättning		0	0
		0	0
Rörelsens kostnader			
Övriga externa kostnader		0	-9 222
Personalkostnader	6	0	0
		0	-9 222
Rörelseresultat		0	-9 222
Resultat från finansiella poster			
Resultat från andelar i koncernföretag	20	3 000 000	0
		3 000 000	0
Resultat efter finansiella poster		3 000 000	-9 222
Resultat före skatt		3 000 000	-9 222
Årets resultat		3 000 000	-9 222

2023101603208

**Moderbolagets
Balansräkning**

**Not
1**

2023-04-30

2022-04-30

TILLGÅNGAR

Anläggningstillgångar

Finansiella anläggningstillgångar

Andelar i koncernföretag

21, 22

1 780 000

1 780 000

1 780 000

1 780 000

Summa anläggningstillgångar

1 780 000

1 780 000

Omsättningstillgångar

Kortfristiga fordringar

Fordringar hos koncernföretag

23

6 770 638

3 511 931

6 770 638

3 511 931

Summa omsättningstillgångar

6 770 638

3 511 931

SUMMA TILLGÅNGAR

8 550 638

5 291 931

**Moderbolagets
Balansräkning**

Not
1

2023-04-30

2022-04-30

EGET KAPITAL OCH SKULDER

Eget kapital

24

Bundet eget kapital

Aktiekapital

25

100 000

100 000

Reservfond

12 000

12 000

112 000

112 000

Fritt eget kapital

Balanserad vinst eller förlust

4 549 753

4 189 153

Årets resultat

3 000 000

-9 222

7 549 753

4 179 931

Summa eget kapital

7 661 753

4 291 931

Långfristiga skulder

Övriga skulder

888 885

1 000 000

Summa långfristiga skulder

888 885

1 000 000

SUMMA EGET KAPITAL OCH SKULDER

8 550 638

5 291 931

2023101603210

**Moderbolagets
Kassaflödesanalys**

Not
1

2022-05-01
-2023-04-30

2021-05-01
-2022-04-30

Den löpande verksamheten

Resultat efter finansiella poster

3 000 000

-9 222

**Kassaflöde från den löpande verksamheten före
förändring av rörelsekapital**

3 000 000

-9 222

Kassaflöde från förändring av rörelsekapitalet

Förändring av kortfristiga fordringar

-3 258 707

-469 089

Förändring av kortfristiga skulder

0

-6 250

Kassaflöde från den löpande verksamheten

-258 707

-484 561

Finansieringsverksamheten

Upptagna lån

-111 115

0

Fusionsvinst

369 822

484 561

Kassaflöde från finansieringsverksamheten

258 707

484 561

Årets kassaflöde

0

0

Likvida medel vid årets slut

0

0

2023101603211

Noter

Not 1 Redovisnings- och värderingsprinciper

Allmänna upplysningar

Årsredovisningen och koncernredovisningen är upprättad i enlighet med årsredovisningslagen och BFNAR 2012:1 Årsredovisning och koncernredovisning (K3).

Redovisningsprinciperna är oförändrade jämfört med föregående år.

Värderingsprinciper

Tillgångar, avsättningar och skulder har värderats till anskaffningsvärden om inget annat anges nedan.

Fordringar tas upp till anskaffningsvärde. Vid behov sker nedskrivning till det belopp som efter individuell prövning beräknas inflyta.

Skulder tas upp till anskaffningsvärdet.

Intäktsredovisning

Intäkter har tagits upp till verkligt värde av vad som erhållits eller kommer att erhållas och redovisas i den omfattning det är sannolikt att de ekonomiska fördelarna kommer att tillgodogöras bolaget och intäkterna kan beräknas på ett tillförlitligt sätt.

Koncernredovisning

Konsolideringsmetod

Koncernredovisningen har upprättats enligt förvärvsmetoden. Detta innebär att förvärvade verksamheters identifierbara tillgångar och skulder redovisas till marknadsvärde enligt upprättad förvärvsanalys. Överstiger verksamhetens anskaffningsvärde det beräknade marknadsvärdet av de förväntade nettotillgångarna enligt förvärvsanalysen redovisas skillnaden som goodwill.

Transaktioner mellan koncernföretag

Koncerninterna fordringar och skulder samt transaktioner mellan koncernföretag liksom orealiserade vinster elimineras i sin helhet. Orealiserade förluster elimineras också såvida inte transaktionen motsvarar ett nedskrivningsbehov.

Förändring av internvinst under räkenskapsåret har elimineras i koncernresultaträkningen.

Omräkning av utländska dotterföretag

Utländska dotterföretags bokslut har omräknats enligt dagskursmetoden. Samtliga poster i balansräkningen har omräknats till balansdagskurs. Alla poster i resultaträkningen har omräknats till genomsnittskurs under räkenskapsåret. Differenser som uppkommer redovisas direkt i eget kapital.

Anläggningstillgångar

Immateriella och materiella anläggningstillgångar redovisas till anskaffningsvärde minskat med ackumulerade avskrivningar enligt plan och eventuella nedskrivningar.

Materiella anläggningstillgångar

Byggnader	2 %
Markanläggningar	5 %
Inventarier, verktyg och installationer	10-20 %

Leasingavtal

Företaget redovisar samtliga leasingavtal, såväl finansiella som operationella, som operationella leasingavtal. Operationella leasingavtal redovisas som en kostnad linjärt över leasingperioden.

Varulager

Varulagret har värderats till det lägsta av dess anskaffningsvärde och dess nettoförsäljningsvärde på balansdagen. Med nettoförsäljningsvärde avses varornas beräknade försäljningspris minskat med försäljningskostnader. Den valda värderingsmetoden innebär att inkurans i varulagret har beaktats.

Ersättningar till anställda

Ersättningar till anställda avser alla former av ersättningar som företaget lämnar till de anställda. Kortfristiga ersättningar utgörs av bland annat löner, betald semester, betald frånvaro, bonus och ersättning efter avslutad anställning (pension). Kortfristiga ersättningar redovisas som kostnad och en skuld då det finns en legal eller informell förpliktelse att betala ut en ersättning till följd av en tidigare händelse och en tillförlitlig uppskattning av beloppet kan göras.

Kassaflödesanalys

Kassaflödesanalysen upprättas enligt indirekt metod. Det redovisade kassaflödet omfattar endast transaktioner som medfört in- eller utbetalningar.

Nyckeltalsdefinitioner

Soliditet (%)

Justerat eget kapital (eget kapital och obeskattade reserver med avdrag för uppskjuten skatt) i procent av balansomslutningen.

Uppskattningar och bedömningar

Upprättandet av bokslut och tillämpning av redovisningsprinciper, baseras ofta på ledningens bedömningar, uppskattningar och antaganden som anses vara rimliga vid den tidpunkt då bedömningen görs. Uppskattningar och bedömningar är baserade på historiska erfarenheter och ett antal andra faktorer, som under rådande omständigheter anses vara rimliga. Resultatet av dessa används för att bedöma de redovisade värdena på tillgångar och skulder, som inte annars framgår tydligt från andra källor. Det verkliga utfallet kan avvika från dessa uppskattningar och bedömningar. Uppskattningar och antaganden ses över regelbundet.

Inga väsentliga källor till osäkerhet i uppskattningar och antaganden på balansdagen bedöms kunna innebära en betydande risk för en väsentlig justering av redovisade värden för tillgångar och skulder under nästa räkenskapsår.

Not 2 Nettoomsättningens fördelning på geografiska marknader

Koncernen

	2022-05-01 -2023-04-30	2021-05-01 -2022-04-30
Nettomsättningen per geografiska områden		
Sverige	29 593 284	25 368 627
EU-länder exkl. Sverige	84 159 065	61 601 500
Övriga världen	76 350 848	28 270 519
	190 103 197	115 240 646

Intern försäljning mellan koncernföretag 92 286 916 kr (62 271 900 kr).

Not 3 Övriga rörelseintäkter Koncernen

	2022-05-01 -2023-04-30	2021-05-01 -2022-04-30
Övriga rörelseintäkter	801 578	783 237
Valutakursvinster	779 052	733 106
	1 580 630	1 516 343

Not 4 Leasingavtal Koncernen

Årets leasingkostnader avseende leasingavtal uppgår till 1 136 095 (1 080 012) kr.

Framtida leasingavgifter, för icke uppsägningsbara leasingavtal, förfaller till betalning enligt följande:

	2022-05-01 -2023-04-30	2021-05-01 -2022-04-30
Inom ett år	792 267	1 040 720
Senare än ett år men inom fem år	891 586	576 313
	1 683 853	1 617 033

Not 5 Arvode till revisorer Koncernen

Med revisionsuppdrag avses granskning av årsredovisningen och bokföringen samt styrelsens och verkställande direktörens förvaltning, övriga arbetsuppgifter som det ankommer på bolagets revisor att utföra samt rådgivning eller annat biträde som föranleds av iakttagelser vid sådan granskning eller genomförandet av sådana övriga arbetsuppgifter.

	2022-05-01 -2023-04-30	2021-05-01 -2022-04-30
Ernst & Young Sweden AB		
Revisionsuppdrag	127 900	108 772
	127 900	108 772
MBJK Audyt, Polen		
Revisionsuppdrag	34 204	45 378
	34 204	45 378

Not 6 Anställda och personalkostnader fördelade per land Koncernen

	2022-05-01 -2023-04-30	2021-05-01 -2022-04-30
Medelantalet anställda fördelade per land		
Sverige	7 (5)	6 (4)
Polen	346 (312)	305 (269)
	353 (317)	311 (273)

Inom parentes anges medelantalet kvinnor.

Löner och andra ersättningar

Styrelse och verkställande direktör	41 356	42 000
Övriga anställda	54 433 624	39 520 282
	54 474 980	39 562 282

Sociala kostnader

Pensionskostnader för övriga anställda	10 113 569	3 651 182
Övriga sociala avgifter enligt lag och avtal	6 019 271	4 293 053
	16 132 840	7 944 235

Könsfördelning bland ledande befattningshavare

Andel kvinnor i styrelsen	75 %	75 %
Andel män i styrelsen	25 %	25 %
Andel kvinnor bland övriga ledande befattningshavare	75 %	75 %
Andel män bland övriga ledande befattningshavare	25 %	25 %

Moderbolaget

Bolaget har inte haft några anställda och några löner har ej utbetalats.

**Not 7 Resultat från övriga finansiella fordringar och skulder
Koncernen**

	2022-05-01 -2023-04-30	2021-05-01 -2022-04-30
Valutakursförändring på fordringar och skulder	249 687	-40 251
	249 687	-40 251

**Not 8 Övriga ränteintäkter och liknande resultatposter
Koncernen**

	2022-05-01 -2023-04-30	2021-05-01 -2022-04-30
Ränteintäkter från koncernföretag	27 246	24 262
Övriga ränteintäkter	4 283	52 113
	31 529	76 375

**Not 9 Räntekostnader och liknande resultatposter
Koncernen**

	2022-05-01 -2023-04-30	2021-05-01 -2022-04-30
Räntekostnader till koncernföretag	-24 262	-24 262
Övriga räntekostnader	-1 417 706	-824 259
	-1 441 968	-848 521

**Not 10 Aktuell och uppskjuten skatt
Koncernen**

	2022-05-01 -2023-04-30	2021-05-01 -2022-04-30
Skatt på årets resultat		
Aktuell skatt	3 218 682	1 356 815
Förändring av uppskjuten skatt avseende temporära skillnader	632 420	103 000
Totalt redovisad skatt	3 851 102	1 459 815

Avstämning av effektiv skatt

		2022-05-01 -2023-04-30		2021-05-01 -2022-04-30
	Procent	Belopp	Procent	Belopp
Redovisat resultat före skatt		19 195 862		6 926 593
Skatt enligt gällande skattesats	20,60	-3 954 348	20,60	-1 426 878
Ej avdragsgilla kostnader och ej skattepliktiga intäkter		-43 296		-10 185
Övriga skattemässiga justeringar		146 542		-22 752
Redovisad effektiv skatt		-3 851 102		-1 459 815

**Not 11 Koncessioner, patent, licenser, varumärken samt liknande rättigheter
Koncernen**

	2023-04-30	2022-04-30
Ingående anskaffningsvärden	5 596 053	5 492 693
Inköp	60 130	0
Omräkningsdifferens	339 022	103 360
Utgående ackumulerade anskaffningsvärden	5 995 205	5 596 053
Ingående avskrivningar	-3 209 253	-2 953 685
Omräkningsdifferens	-47 530	-122 968
Årets avskrivningar	-186 270	-132 600
Utgående ackumulerade avskrivningar	-3 443 053	-3 209 253
Utgående redovisat värde	2 552 152	2 386 800

2023101603217

**Not 12 Byggnader och mark
Koncernen**

	2023-04-30	2022-04-30
Ingående anskaffningsvärden	18 295 989	18 436 726
Omräkningsdifferens	2 234 429	-140 737
Utgående ackumulerade anskaffningsvärden	20 530 418	18 295 989
Ingående avskrivningar	-3 917 682	-3 497 106
Årets avskrivningar	-500 402	-445 940
Omräkningsdifferens	-478 454	25 364
Utgående ackumulerade avskrivningar	-4 896 538	-3 917 682
Utgående redovisat värde	15 633 880	14 378 307

**Not 13 Inventarier, verktyg och installationer
Koncernen**

	2023-04-30	2022-04-30
Ingående anskaffningsvärden	6 489 601	7 963 818
Inköp	710 129	809 888
Försäljningar/utrangeringar	-130 609	-2 089 080
Omräkningsdifferens	700 348	-195 025
Utgående ackumulerade anskaffningsvärden	7 769 469	6 489 601
Ingående avskrivningar	-5 593 399	-6 818 179
Försäljningar/utrangeringar	0	2 060 175
Omräkningsdifferens	-590 899	186 180
Årets avskrivningar	-540 784	-1 021 574
Utgående ackumulerade avskrivningar	-6 725 082	-5 593 398
Utgående redovisat värde	1 044 387	896 203

**Not 14 Varulager
Koncernen**

	2023-04-30	2022-04-30
Lager material	29 641 706	19 977 745
Lager färdiga varor	5 328 276	6 200 150
Förskott till leverantörer	3 432 576	4 752 150
Pågående arbete	1 612 785	1 751 971
40 015 343	32 682 016	

2023101603218

**Not 15 Övriga fordringar
Koncernen**

	2023-04-30	2022-04-30
Skattefordran avseende aktuell skatt	1 130 562	246 667
Övriga poster	488 796	961 577
	1 619 358	1 208 244

**Not 16 Förutbetalda kostnader och upplupna intäkter
Koncernen**

	2023-04-30	2022-04-30
Förutbetald leasing	175 234	240 909
Förutbetalda kostnader	1 008 388	786 782
	1 183 622	1 027 691

**Not 17 Skulder som avser flera poster
Koncernen**

	2023-04-30	2022-04-30
Kortfristiga skulder		
Kortfristig del av skulder, inom ett år	1 248 645	1 255 594
	1 248 645	1 255 594
Långfristiga skulder		
Långfristig del, senare än ett år men inom fem år	8 918 147	9 258 269
	8 918 147	9 258 269

**Not 18 Checkräkningskredit
Koncernen**

	2023-04-30	2022-04-30
Beviljat belopp på checkräkningskredit uppgår till	12 314 200	11 800 000
Utnyttjad kredit uppgår till	0	4 900 572

**Not 19 Upplupna kostnader och förutbetalda intäkter
Koncernen**

	2023-04-30	2022-04-30
Upplupna löner och sociala avgifter	10 175 119	3 691 721
Övriga upplupna kostnader	2 206 874	1 306 761
	12 381 993	4 998 482

**Not 20 Resultat från andelar i koncernföretag
Moderbolaget**

	2022-05-01 -2023-04-30	2021-05-01 -2022-04-30
Utdelning, anticiperad	3 000 000	0
	3 000 000	0

**Not 21 Andelar i koncernföretag
Moderbolaget**

	2023-04-30	2022-04-30
Ingående anskaffningsvärden	1 780 000	1 799 913
Försäljningar	0	-19 913
Utgående ackumulerade anskaffningsvärden	1 780 000	1 780 000
Utgående redovisat värde	1 780 000	1 780 000

**Not 22 Specifikation andelar i koncernföretag
Moderbolaget**

Granqvist Sportartiklar AB	100%	100%	700	1 780 000
				1 780 000

	Org.nr	Säte
Granqvist Sportartiklar AB	556310-5484	Karlstad

**Not 23 Fordringar hos koncernföretag
Moderbolaget**

	2023-04-30	2022-04-30
Ingående anskaffningsvärden	3 511 931	3 042 842
Tillkommande fordringar	458 707	469 089
Avgående fordringar	-200 000	0
Anticiperad utdelning	3 000 000	0
Utgående ackumulerade anskaffningsvärden	6 770 638	3 511 931
Utgående redovisat värde	6 770 638	3 511 931

2023101603220

Not 24 Disposition av vinst eller förlust Moderbolaget

2023-04-30

Förslag till vinstdisposition

Styrelsen föreslår att till förfogande stående vinstmedel:

balanserad vinst	4 549 753
årets vinst	3 000 000
	7 549 753

disponeras så att	
till aktieägare utdelas	3 000 000
i ny räkning överföres	4 549 753
	7 549 753

Not 25 Antal aktier och kvotvärde Koncernen

Namn	Antal aktier	Kvotvärde
Antal A-Aktier	1 000	100
	1 000	

Moderbolaget

Namn	Antal aktier	Kvotvärde
Antal A-Aktier	1 000	100
	1 000	

Not 26 Ställda säkerheter Koncernen

2023-04-30 2022-04-30

För skulder till kreditinstitut:	2023-04-30	2022-04-30
Företagsinteckningar	44 862 195	37 000 000
Andra ställda säkerheter	52 000	52 000
	44 914 195	37 052 000

Borgenförbindelser koncernbolag

Banklån	1 500 000	2 100 000
	1 500 000	2 100 000

2023101603221

**Not 27 Väsentliga händelser efter räkenskapsårets slut
Koncernen**

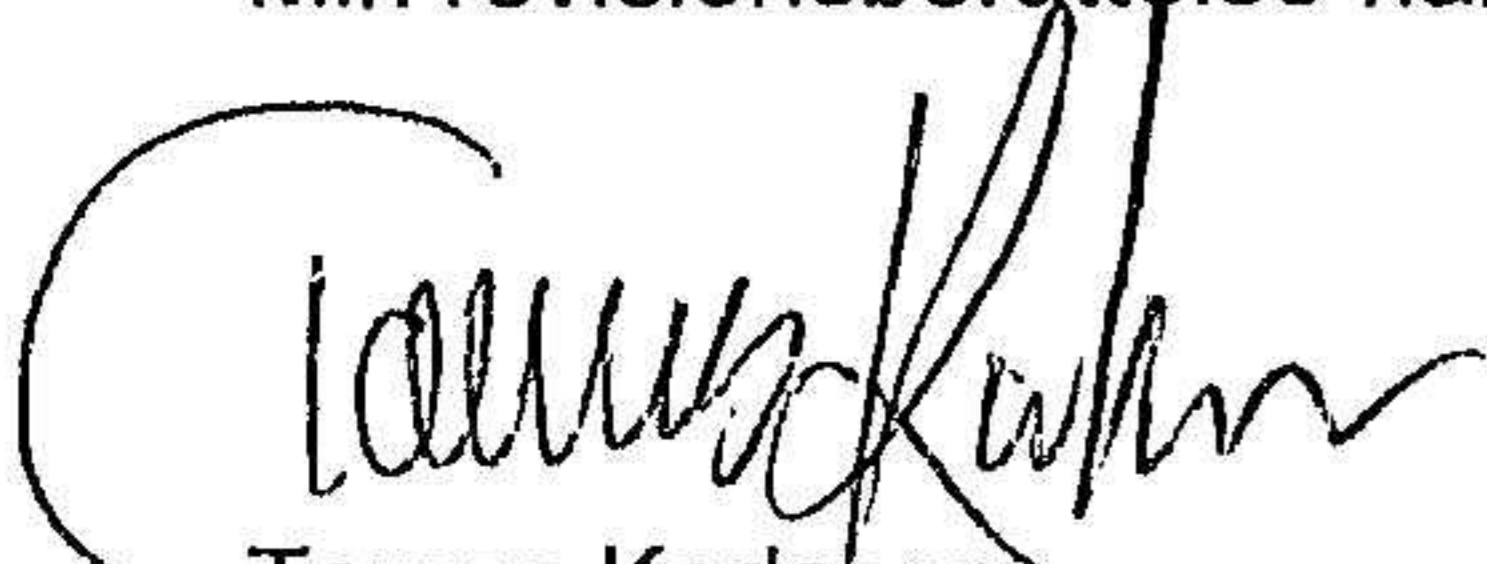
Även efter räkenskapsårets slut har hög inflation, prisökningar påverkat koncernen.

Karlstad 13 10 -23



Lars Granqvist
Verkställande direktör


Min revisionsberättelse har lämnats 13 10 -23



Tomas Karlsson
Auktoriserad revisor

Fotokopians överensstämmelse
med originalet intygas:





Building a better
working world

2023101603222

Revisionsberättelse

Till bolagsstämman i Granqvist i Karlstad AB, org.nr 556581-8670

Rapport om årsredovisningen och koncernredovisningen

Uttalanden

Jag har utfört en revision av årsredovisningen och koncernredovisningen för Granqvist i Karlstad AB för räkenskapsåret 2022-05-01 - 2023-04-30.

Enligt min uppfattning har årsredovisningen och koncernredovisningen upprättats i enlighet med årsredovisningslagen och ger en i alla väsentliga avseenden rättvisande bild av moderbolagets och koncernens finansiella ställning per den 30 april 2023 och av dessas finansiella resultat och kassaflöden för året enligt årsredovisningslagen. Förvaltningsberättelsen är förenlig med årsredovisningens och koncernredovisningens övriga delar.

Jag tillstyrker därför att bolagsstämman fastställer resultaträkningen och balansräkningen för moderbolaget och koncernen.

Grund för uttalanden

Jag har utfört revisionen enligt International Standards on Auditing (ISA) och god revisionssed i Sverige. Mitt ansvar enligt dessa standarder beskrivs närmare i avsnittet *Revisorns ansvar*. Jag är oberoende i förhållande till moderbolaget och koncernen enligt god revisorssed i Sverige och har i övrigt fullgjort mitt yrkesetiska ansvar enligt dessa krav.

Jag anser att de revisionsbevis jag har inhämtat är tillräckliga och ändamålsenliga som grund för mina uttalanden.

Styrelsens och verkställande direktörens ansvar

Det är styrelsen och verkställande direktören som har ansvaret för att årsredovisningen och koncernredovisningen upprättas och att de ger en rättvisande bild enligt årsredovisningslagen. Styrelsen och verkställande direktören ansvarar även för den interna kontroll som de bedömer är nödvändig för att upprätta en årsredovisning och koncernredovisning som inte innehåller några väsentliga felaktigheter, vare sig dessa beror på oegentligheter eller misstag.

Vid upprättandet av årsredovisningen och koncernredovisningen ansvarar styrelsen och verkställande direktören för bedömningen av bolagets och koncernens förmåga att fortsätta verksamheten. De upplyser, när så är tillämpligt, om förhållanden som kan påverka förmågan att fortsätta verksamheten och att använda antagandet om fortsatt drift. Antagandet om fortsatt drift tillämpas dock inte om styrelsen och verkställande direktören avser att likvidera bolaget, upphöra med verksamheten eller inte har något realistiskt alternativ till att göra något av detta.

Revisorns ansvar

Mina mål är att uppnå en rimlig grad av säkerhet om att årsredovisningen och koncernredovisningen som helhet inte innehåller några väsentliga felaktigheter, vare sig dessa beror på oegentligheter eller misstag, och att lämna en revisionsberättelse som innehåller mina uttalanden. Rimlig säkerhet är en hög grad av säkerhet, men är ingen garanti för att en revision som utförs enligt ISA och god revisionssed i Sverige alltid kommer att upptäcka en väsentlig felaktighet om en sådan finns. Felaktigheter kan uppstå på grund av oegentligheter eller misstag och anses vara väsentliga om de enskilt eller tillsammans rimligen kan förväntas påverka de ekonomiska beslut som användare fattar med grund i årsredovisningen och koncernredovisningen.

Som del av en revision enligt ISA använder jag professionellt omdöme och har en professionellt skeptisk inställning under hela revisionen. Dessutom:

- identifierar och bedömer jag riskerna för väsentliga felaktigheter i årsredovisningen och koncernredovisningen, vare sig dessa beror på oegentligheter eller misstag, utformar och utför granskningsåtgärder bland annat utifrån dessa risker och inhämtar revisionsbevis som är tillräckliga och ändamålsenliga för att utgöra en grund för mina uttalanden. Risken för att inte upptäcka en väsentlig felaktighet till följd av oegentligheter är högre än för en väsentlig felaktighet som beror på misstag, eftersom oegentligheter kan innefatta agerande i maskopi, förfalskning, avsiktliga utelämnanden, felaktig information eller åsidosättande av intern kontroll.
- skaffar jag mig en förståelse av den del av bolagets interna kontroll som har betydelse för min revision för att utforma granskningsåtgärder som är lämpliga med hänsyn till omständigheterna, men inte för att uttala mig om effektiviteten i den interna kontrollen.
- utvärderar jag lämpligheten i de redovisningsprinciper som används och rimligheten i styrelsens och verkställande direktörens uppskattningar i redovisningen och tillhörande upplysningar.
- drar jag en slutsats om lämpligheten i att styrelsen och verkställande direktören använder antagandet om fortsatt drift vid upprättandet av årsredovisningen och koncernredovisningen. Jag drar också en slutsats, med grund i de inhämtade revisionsbevisen, om det finns någon väsentlig osäkerhetsfaktor som avser sådana händelser eller förhållanden som kan leda till betydande tvivel om bolagets och koncernens förmåga att fortsätta verksamheten. Om jag drar slutsatsen att det finns en väsentlig osäkerhetsfaktor, måste jag i revisionsberättelsen fästa uppmärksamheten på upplysningarna i årsredovisningen och koncernredovisningen om den väsentliga osäkerhetsfaktorn eller, om sådana upplysningar är otillräckliga, modifiera uttalandet om årsredovisningen och koncernredovisningen. Mina slutsatser baseras på de revisionsbevis som inhämtas fram till datumet för revisionsberättelsen. Dock kan framtida händelser eller förhållanden göra att ett bolag och en koncern inte längre kan fortsätta verksamheten.
- utvärderar jag den övergripande presentationen, strukturen och innehållet i årsredovisningen och koncernredovisningen, däribland upplysningarna, och om årsredovisningen och koncernredovisningen återger de underliggande transaktionerna och händelserna på ett sätt som ger en rättvisande bild.
- inhämtar jag tillräckliga och ändamålsenliga revisionsbevis avseende den finansiella informationen för enheterna eller affärsaktiviteterna inom koncernen för att göra ett uttalande avseende koncernredovisningen. Jag ansvarar för styrning, övervakning och utförande av koncernrevisionen. Jag är ensam ansvarig för mina uttalanden.

Jag måste informera styrelsen om bland annat revisionens planerade omfattning och inriktning samt tidpunkten för den. Jag måste också informera om betydelsefulla iakttagelser under revisionen, däribland de eventuella betydande brister i den interna kontrollen som jag identifierat.



Building a better
working world

2023101603223

Rapport om andra krav enligt lagar och andra författningar

Uttalanden

Utöver min revision av årsredovisningen och koncernredovisningen har jag även utfört en revision av styrelsens och verkställande direktörens förvaltning av Granqvist i Karlstad AB för räkenskapsåret 2022-05-01 - 2023-04-30 samt av förslaget till dispositioner beträffande bolagets vinst eller förlust.

Jag tillstyrker att bolagsstämman disponerar vinsten enligt förslaget i förvaltningsberättelsen och beviljar styrelsens ledamot och verkställande direktören ansvarsfrihet för räkenskapsåret.

Grund för uttalanden

Jag har utfört revisionen enligt god revisionsred i Sverige. Mitt ansvar enligt denna beskrivs närmare i avsnittet *Revisorns ansvar*. Jag är oberoende i förhållande till moderbolaget och koncernen enligt god revisorsred i Sverige och har i övrigt fullgjort mitt yrkesetiska ansvar enligt dessa krav.

Jag anser att de revisionsbevis jag har inhämtat är tillräckliga och ändamålsenliga som grund för mina uttalanden.

Styrelsens och verkställande direktörens ansvar

Det är styrelsen som har ansvaret för förslaget till dispositioner beträffande bolagets vinst eller förlust. Vid förslag till utdelning innefattar detta bland annat en bedömning av om utdelningen är försvarlig med hänsyn till de krav som bolagets och koncernens verksamhetsart, omfattning och risker ställer på storleken av moderbolagets och koncernens egna kapital, konsolideringsbehov, likviditet och ställning i övrigt.

Styrelsen ansvarar för bolagets organisation och förvaltningen av bolagets angelägenheter. Detta innefattar bland annat att fortlöpande bedöma bolagets och koncernens ekonomiska situation och att tillse att bolagets organisation är utformad så att bokföringen, medelsförvaltningen och bolagets ekonomiska angelägenheter i övrigt kontrolleras på ett betryggande sätt. Verkställande direktören ska sköta den löpande förvaltningen enligt styrelsens riktlinjer och anvisningar och bland annat vidta de åtgärder som är nödvändiga för att bolagets bokföring ska fullgöras i överensstämmelse med lag och för att medelsförvaltningen ska skötas på ett betryggande sätt.

Revisorns ansvar

Mitt mål beträffande revisionen av förvaltningen, och därmed mitt uttalande om ansvarsfrihet, är att inhämta revisionsbevis för att med en rimlig grad av säkerhet kunna bedöma om styrelseledamoten eller verkställande direktören i något väsentligt avseende:

- företagit någon åtgärd eller gjort sig skyldig till någon försumelse som kan föranleda ersättningsskyldighet mot bolaget, eller
- på något annat sätt handlat i strid med aktiebolagslagen, årsredovisningslagen eller bolagsordningen.

Mitt mål beträffande revisionen av förslaget till dispositioner av bolagets vinst eller förlust, och därmed mitt uttalande om detta, är att med rimlig grad av säkerhet bedöma om förslaget är förenligt med aktiebolagslagen.

Rimlig säkerhet är en hög grad av säkerhet, men ingen garanti för att en revision som utförs enligt god revisionsred i Sverige alltid kommer att upptäcka åtgärder eller försummelser som kan föranleda ersättningsskyldighet mot bolaget, eller att ett förslag till dispositioner av bolagets vinst eller förlust inte är förenligt med aktiebolagslagen.

Som en del av en revision enligt god revisionsred i Sverige använder jag professionellt omdöme och har en professionellt skeptisk inställning under hela revisionen. Granskningen av förvaltningen och förslaget till dispositioner av bolagets vinst eller förlust grundar sig främst på revisionen av räkenskaperna. Vilka tillkommande granskningsåtgärder som utförs baseras på min professionella bedömning med utgångspunkt i risk och väsentlighet. Det innebär att jag fokuserar granskningen på sådana åtgärder, områden och förhållanden som är väsentliga för verksamheten och där avsteg och överträdelser skulle ha särskild betydelse för bolagets situation. Jag går igenom och prövar fattade beslut, beslutsunderlag, vidtagna åtgärder och andra förhållanden som är relevanta för mitt uttalande om ansvarsfrihet. Som underlag för mitt uttalande om styrelsens förslag till dispositioner beträffande bolagets vinst eller förlust har jag granskat styrelsens motiverade yttrande samt ett urval av underlagen för detta för att kunna bedöma om förslaget är förenligt med aktiebolagslagen.

Karlstad den 13/10 2023


Tomas Karlsson
Auktoriserad revisor

Fotokopians överensstämmelse
med originalet intygas: