

Årsredovisning

GOE AB

559372-2662

Styrelsen för GOE AB får härmed lämna sin redogörelse för bolagets utveckling under räkenskapsåret 2022-03-24 - 2022-12-31.

Om inte annat särskilt anges, redovisas alla belopp i hela kronor (sek).

INNEHÅLLSFÖRTECKNING	SIDA
- Förvaltningsberättelse	2
- Resultaträkning	3
- Balansräkning	4 - 5
- Noter	6
- Underskrifter	6

FASTSTÄLLELSEINTYG

Undertecknad styrelseledamot i GOE AB intygar, dels att denna kopia av årsredovisningen stämmer överens med originalet, dels att resultaträkningen och balansräkningen har fastställts på årsstämma 2023-02-23. Årsstämman beslutade att godkänna styrelsens förslag till hur vinsten ska fördelas.

Stockholm 2023-02-23



Emma Ekman

FÖRVALTNINGSBERÄTTELSE

VERKSAMHETEN

Verksamhet

Bolagets verksamhet är att bedriva utveckling av programvaror samt därmed förenlig verksamhet.

FLERÅRSÖVERSIKT

Beloppen i flerårsöversikten är angivna i tusental kronor om inte annat anges.

Resultat efter finansiella poster	2203-2212
	-28

FÖRÄNDRINGAR I EGET KAPITAL

	Aktiekapital	Totalt
Belopp vid årets ingång	25 000	25 000
<i>Resultatdisposition enligt bolagsstämman:</i>		
Aktieägartillskott	3 000 000	3 000 000
Årets resultat	-28 072	-28 072
Belopp vid årets utgång	2 996 928	2 996 928

Villkorade, ännu ej återbetalda aktieägartillskott uppgår på balansdagen till 3 000 000 kr.

RESULTATDISPOSITION

Medel att disponera:

Balanserat resultat	3 000 000
Årets resultat	-28 072
Summa	2 971 928

Förslag till disposition:

Balanseras i ny räkning	2 971 928
Summa	2 971 928

Bolagets resultat och ställning framgår av efterföljande resultat- och balansräkning med noter.

RESULTATRÄKNING

1

2022-03-24
2022-12-31

Rörelseintäkter, lagerförändring m.m.

Nettoomsättning	-2
Summa rörelseintäkter, lagerförändringar m.m.	-2

Rörelsekostnader

Övriga externa kostnader	-25 623
Personalkostnader	-2 193
Summa rörelsekostnader	-27 816

Rörelseresultat -27 818

Finansiella poster

Övriga ränteintäkter och liknande resultatposter	535
Räntekostnader och liknande resultatposter	-790
Summa finansiella poster	-255

Resultat efter finansiella poster -28 073

Resultat före skatt -28 073

Årets resultat -28 073

BALANSRÄKNING

1

2022-12-31

TILLGÅNGAR

Anläggningstillgångar

Immateriella anläggningstillgångar

Balanserade utgifter för utvecklingsarbeten och liknande arbeten 2 727 320
Summa immateriella anläggningstillgångar 2 727 320

Materiella anläggningstillgångar

Inventarier, verktyg och installationer 2 10 572
Summa materiella anläggningstillgångar 10 572

Summa anläggningstillgångar 2 737 892

Omsättningstillgångar

Kortfristiga fordringar

Övriga fordringar 39 393
Förutbetalda kostnader och upplupna intäkter 3 283
Summa kortfristiga fordringar 39 676

Kassa och bank

Kassa och bank 451 673
Summa kassa och bank 451 673

Summa omsättningstillgångar 491 349

SUMMA TILLGÅNGAR

3 229 241

2023041305882

2022-12-31

EGET KAPITAL OCH SKULDER

Eget kapital

Bundet eget kapital

Aktiekapital

25 000

Summa bundet eget kapital

25 000

Fritt eget kapital

Balanserat resultat

3 000 000

Årets resultat

-28 072

Summa fritt eget kapital

2 971 928

Summa eget kapital

2 996 928

Långfristiga skulder

Övriga skulder

4 179

Summa långfristiga skulder

4 179

Kortfristiga skulder

Leverantörsskulder

28 662

Övriga skulder

25 139

Upplupna kostnader och förutbetalda intäkter

4

174 333

Summa kortfristiga skulder

228 134

SUMMA EGET KAPITAL OCH SKULDER

3 229 241

2023041305885

NOTER

Not 1 ALLMÄNNA UPPLYSNINGAR

Redovisnings- och värderingsprinciper

Internt upparbetade immateriella tillgångar

Företaget redovisar internt upparbetade immateriella anläggningstillgångar enligt aktiveringsmodellen. Det innebär att samtliga utgifter som uppkommer under utvecklingsfasen aktiveras under förutsättning att de uppfyller kriterierna i BFNAR 2012:1.

Not 2 Inventarier, verktyg och installationer

2022-12-31

Förändringar av anskaffningsvärden

Inköp	13 592
Utgående anskaffningsvärden	13 592

Förändringar av avskrivningar

Årets avskrivningar	-3 020
Utgående avskrivningar	-3 020

Redovisat värde

10 572

Not 3 Förutbetalda kostnader och upplupna intäkter

2022-12-31

	283
Summa förutbetalda kostnader och upplupna intäkter	283


Not 4 Upplupna kostnader och förutbetalda intäkter

2022-12-31


	174 333
Summa upplupna kostnader och förutbetalda intäkter	174 333

UNDERSKRIFTER


Stockholm



Emma Ekman
2023-02-23



Sanna Guidetti
2023-02-23



John Guidetti
2023-02-23