

Styrelsen och verkställande direktören för

Bröderna Löfberg AB

Org nr 556542-9262

får härmed avge

Årsredovisning och koncernredovisning

för räkenskapsåret 1 juli 2021 - 30 juni 2022

<u>Innehåll:</u>	<u>sida</u>
Förvaltningsberättelse	2
Resultaträkning - koncernen	4
Balansräkning - koncernen	5
Rapport över förändringar i eget kapital - koncernen	7
Kassaflödesanalys - koncernen	8
Resultaträkning - moderföretaget	9
Balansräkning - moderföretaget	10
Rapport över förändringar i eget kapital - moderföretaget	12
Kassaflödesanalys - moderföretaget	13
Noter med redovisningsprinciper och bokslutskommentarer	14
Underskrifter	33

Undertecknad styrelseledamot i Bröderna Löfberg AB, intygar härmed, dels att denna kopia av årsredovisningen överensstämmer med originalet, dels att resultat- och balansräkning samt koncernresultat och koncernbalansräkning fastställts på ordinarie bolagsstämma 2022-11-18 . Bolagsstämman beslutade också att godkänna styrelsens förslag till vinstdisposition.

Karlstad den 18 november 2022


Kathrine Löfberg

Styrelsen och verkställande direktören för

Bröderna Löfberg AB

Org nr 556542-9262

får härmed avge

Årsredovisning och koncernredovisning

för räkenskapsåret 1 juli 2021 - 30 juni 2022

<u>Innehåll:</u>	<u>sida</u>
Förvaltningsberättelse	2
Resultaträkning - koncernen	4
Balansräkning - koncernen	5
Rapport över förändringar i eget kapital - koncernen	7
Kassaflödesanalys - koncernen	8
Resultaträkning - moderföretaget	9
Balansräkning - moderföretaget	10
Rapport över förändringar i eget kapital - moderföretaget	12
Kassaflödesanalys - moderföretaget	13
Noter med redovisningsprinciper och bokslutskommentarer	14
Underskrifter	33

Förvaltningsberättelse

Allmänt om verksamheten

Bröderna Löfberg AB, med säte i Karlstad, är moderbolag i en koncern vars verksamhet innefattar produktion, marknadsföring och försäljning av kaffe och te samt fastighetsförvaltning och fastighetsutveckling. Kaffe- och teverksamheten vänder sig främst till dagligvaruhandeln och out of home som inkluderar, hotell, restauranger, grossister och vendingföretag i Sverige, Norge, Danmark, Finland, England och Baltikum medan fastighetsförvaltningen sker i Sverige. Koncernen har vidare en investeringsverksamhet där förvaltning av aktier, andelar och värdepapper bedrivs.

Utveckling av moderföretagets och koncernens verksamhet, resultat och ställning (tkr)

Koncernen

<i>Ekonomisk översikt</i>	2021/2022	2020/2021	2019/2020	2018/2019
Nettoomsättning	2 052 474	1 540 276	1 636 355	1 732 138
Resultat efter finansiella poster	27 345	40 537	-23 716	8 645
Balansomslutning	1 825 977	1 591 001	1 517 546	1 483 738
Soliditet % (inkl minoritet)	30,8%	34,4%	34,5%	37,6%

Moderbolaget

<i>Ekonomisk översikt</i>	2021/2022	2020/2021	2019/2020	2018/2019
Nettoomsättning	2 253	2 119	2 452	1 430
Resultat efter finansiella poster	-1 253	-5 546	3 114	28 692
Balansomslutning	300 760	287 005	295 329	293 779
Soliditet %	93,3%	94,9%	92,6%	90,4%

Väsentliga händelser under räkenskapsåret i koncernen

Koncernens omsättning har ökat i jämförelse med föregående år. Det beror framför allt på ökade försäljningsvolymerna samt drivet av kaffeprisets ökning som en konsekvens av råvarumarknader och dollarutvecklingen inom kaffeverksamheten. Kaffeverksamhetens försäljningsutveckling har varit positiv inom dagligvaruhandeln samt inom kontor, hotell och restaurangbranschen.

Kaffeverksamheten är exponerad mot världsmarknaden för råkaffe och valuta. Råkaffepriset har under året ökat väsentligt samtidigt som svenska kronan försvagats mot dollarn. Sammantaget gör det att inköpspriset för råkaffe ökat väsentligt under räkenskapsåret.

De nedstängningar som genomförts under coronapandemin påverkar fortsatt logistikplanering och flödet av frakter vilket har medfört kostnadsökningar. Koncernen har under året fortsatt att löpande anpassa kostnader genom återhållsamhet och ständiga förbättringar samtidigt som satsningar för tillväxt har skett.

Den nya anläggningen vid Välsviken i Karlstad, där kaffe och handelsprodukter sedan tidigare lagerhålls, invigdes vid starten av räkenskapsåret den 1 juli 2021. Den nya anläggningen omfattar produktion av kaffe.

Under räkenskapsåret har fastighetsverksamheten fortsatt med utvecklingen av de två områden, Bryggudden och Tullholmsviken i Karlstad, där koncernen har sin huvudsakliga fastighetsverksamhet.

Inom ramen för projekten har två nya bolag bildats för framtida etapper inom Tullholmsviken.

Priserna för byggvaror och tjänster har stigit kraftigt under räkenskapsåret vilket bl a påverkar produktionskostnaden i fastighetsprojekten. Mot den bakgrunden har beräknad slutlig köpeskilling för ett projekt som tidigare sålts justerats och belastar koncernens resultat för året.

Sammantaget medför vad som nämnts ovan att koncernen redovisar ett resultat efter finansiella poster på +27,3 MSEK att jämföra med föregående års resultat på 40,5 MSEK. I föregående års resultat ingick ca +19,9 MSEK från försäljning av företag medan årets resultat belastas med -3,7 MSEK (se ovan). Justeras för dessa poster har koncernens resultatutveckling varit positiv i förhållande till föregående år.

Koncernens nettoinvesteringar uppgår till 63 MSEK (f g år 223 MSEK). Av årets investeringar är 38 MSEK (f g år 77) inom kaffeverksamheten och 25 MSEK (f g år 146 MSEK) inom fastighetsverksamheten. Under räkenskapsåret har fastighetsverksamheten bl a färdigställt byggnationen av en padelhall inom området Bryggudden och i övrigt fortsatt att utveckla beståndet samt investerat i den pågående byggnationen av kommersiella lokaler inom området Tullholmsviken. Kaffeverksamheten har bl a färdigställt byggnationen av produktionsanläggningen i Välsviken samt i övrigt gjort investeringar för utveckling av verksamheten.

B

Väsentliga händelser under räkenskapsåret i moderbolaget

Moderbolaget Bröderna Löfberg AB har under året arbetat aktivt med att utveckla koncernens verksamhet inom kaffevarksamheten, fastighetsverksamheten och Löfberg Invest AB. Resultatet efter finansiella poster i moderbolaget uppgår till -1,2 MSEK (f g år -5,5 MSEK). En utdelning från dotterföretaget AB Anders Löfberg har erhållits med 5,3 MSEK under räkenskapsåret (f g år 0,0 MSEK).

Koncernbidrag från dotterbolag har netto erhållits med 9,6 MSEK (f g år 4,3 MSEK) vilket gör att årets resultat i moderbolaget uppgår till 8,4 MSEK (f g år -1,2 MSEK).

Förväntad framtida utveckling samt väsentliga risker och osäkerhetsfaktorer

Risker och osäkerhetsfaktorer i koncernens kaffevarksamhet är framförallt hänförliga till utvecklingen av världsmarknadspriset för råkaffe samt utvecklingen på valutamarknaderna. I syfte att skydda koncernen och moderbolaget mot dessa förändringar avtalas om valutaterminskontrakt och råkaffekontrakt. Inom koncernens fastighetsverksamhet kan riskerna främst hänföras till utvecklingen av fastighets- och kapitalmarknaderna.

Kaffevarksamheten fokuserar på tillväxt inom dagligvaruhandeln, Out of home både i Sverige och internationellt samt produkt- och tjänsteutveckling samt innovation. För fastighetsverksamheten kommer det att ske ett fortsatt aktivt arbete för att utveckla de områden i Karlstad där koncernen har sitt fastighetsbestånd. Målsättningen är att ytterligare etapper, både inom befintligt bestånd och det som tillträds kommande år, skall kunna bebyggas, driftsättas och eventuellt avyttras, alternativt förvaltas. Koncernens förvaltningsfastigheter kommer fortsatt att förädlas.

Osäkerheten kopplat till geopolitiska risker och den finansiella utvecklingen i samhället, med hög inflation och stigande marknadsräntor, är faktorer som alla företag har att hantera under kommande år.

Information om aktieägare

Bröderna Löfberg AB ägs av familjen Löfberg. Det finns två enskilda personer inom Löfbergfamiljen som innehar mer än 10 % av totala antalet aktier och röster.

Användning av finansiella instrument

I syfte att skydda koncernen och moderbolaget mot förändringar på valuta- och råkaffemarknaderna avtalas om valuta- och råkaffeterminskontrakt. Koncernens policy är att medelst valutaterminer säkra motsvarande utestående kontrakterade råkaffeinköp. Koncernen tillämpar dock inte säkringsredovisning.

Icke-finansiella upplysningar

Hållbarhet är en viktig och strategisk fråga inom hela koncernen och det sker ett aktivt arbete på flera olika sätt för att ta ansvar för människor och miljö. Kaffevarksamheten har bl.a som målsättning att år 2030 vara 100% cirkulära och fossilfria. Dotterbolaget AB Anders Löfberg, som utgör moderföretag inom kaffevarksamheten, upprättar även en hållbarhetsrapport som ger en heltäckande bild av hållbarhetsarbetet inom kaffevarksamheten.

Tillstånds- eller anmälningspliktig verksamhet enligt miljöbalken

Koncernen

Övervägande delen av den verksamhet koncernen bedriver i Sverige är anmälningspliktig enligt miljöbalken. Tillståndet omfattar förädling av råkaffe och reglerar utsläpp till luft i rostgaser och kyluft. Tillståndet, som inte är tidsbegränsat, omfattar att processa 50.000 ton råkaffe vilket med god marginal täcker nuvarande behov.

Moderföretaget

Moderbolaget bedriver inte någon tillstånds- eller anmälningspliktig verksamhet.

Förslag till disposition av företagets vinst eller förlust (kronor)

Styrelsen föreslår att fritt eget kapital, kronor 274 569 165 disponeras enligt följande:

Balanseras i ny räkning		274 569 165
	Summa	<u>274 569 165</u>

Vad beträffar koncernens och moderföretagets resultat och ställning i övrigt, hänvisas till efterföljande resultat- och balansräkningar med tillhörande noter.

B

Resultaträkning - koncernen

<i>Belopp i tkr</i>	<i>Not</i>	<i>2021-07-01 -2022-06-30</i>	<i>2020-07-01 -2021-06-30</i>
Nettoomsättning	3	2 052 474	1 540 276
Förändring av varor under tillverkning, färdiga varor samt pågående arbeten för annans räkning		44 937	-4 361
Resultat från försäljning av koncernföretag		-3 705	19 934
Aktiverat arbete för egen räkning		1 792	-
Övriga rörelseintäkter	4	<u>53 213</u>	<u>39 893</u>
		2 148 711	1 595 742
Rörelsens kostnader			
Råvaror och förnödenheter		-1 353 706	-829 689
Handelsvaror		-161 270	-141 960
Övriga externa kostnader	5	-256 380	-229 785
Personalkostnader	6	-248 233	-237 142
Av- och nedskrivningar av materiella och immateriella anläggningstillgångar	7	-59 021	-68 400
Andel i intressebolags resultat		-2 915	-2 247
Övriga rörelsekostnader	8	<u>-28 954</u>	<u>-32 058</u>
Rörelseresultat	9	38 232	54 461
Resultat från finansiella poster			
Resultat från värdepapper och fordringar som är anläggningstillgångar	11	1 987	1 073
Övriga ränteintäkter och liknande resultatposter	12	1 905	238
Räntekostnader och liknande resultatposter	13	<u>-14 779</u>	<u>-15 235</u>
Resultat efter finansiella poster		27 345	40 537
Resultat före skatt		<u>27 345</u>	<u>40 537</u>
Skatt på årets resultat	14	<u>-7 884</u>	<u>-10 976</u>
Årets resultat		19 461	29 561
Hänförligt till			
Moderföretagets aktieägare		5 781	14 525
Minoritetsintresse		13 680	15 036

2022113013213

B

Balansräkning - koncernen

Belopp i tkr	Not	2022-06-30	2021-06-30
TILLGÅNGAR			
Anläggningstillgångar			
Immateriella anläggningstillgångar			
Balanserade utgifter för affärssystem mm	15	23 723	29 995
Hysesrätter och liknande rättigheter	16	906	982
Goodwill	17	50	61
		<u>24 679</u>	<u>31 038</u>
Materiella anläggningstillgångar			
Byggnader och mark	18, 19	646 116	549 498
Nedlagda utgifter på annans fastighet	20	3 410	3 855
Maskiner och andra tekniska anläggningar	21	158 721	69 483
Inventarier, verktyg och installationer	22	47 233	50 387
Pågående nyanläggningar och förskott avseende materiella anläggningstillgångar	23	112 551	290 663
		<u>968 031</u>	<u>963 886</u>
Finansiella anläggningstillgångar			
Andelar i intresseföretag		19 352	10 065
Andra långfristiga värdepappersinnehav	25, 26	18 557	17 673
Uppskjuten skattefordran	27	2 771	3 122
Andra långfristiga fordringar	28	23 441	32 900
		<u>64 121</u>	<u>63 760</u>
Summa anläggningstillgångar		1 056 831	1 058 684
Omsättningstillgångar			
Varulager m m			
Råvaror och förnödenheter	29	224 690	145 981
Varor under tillverkning		11	10
Pågående arbete för annans räkning		2 845	2 844
Färdiga varor och handelsvaror		157 014	112 078
Förskott till leverantörer		107	30
		<u>384 667</u>	<u>260 943</u>
Kortfristiga fordringar			
Kundfordringar		250 820	179 615
Fordringar hos intresseföretag		1 853	3 830
Aktuell skattefordran		6 135	5 763
Övriga fordringar		18 045	14 172
Förutbetalda kostnader och upplupna intäkter		31 709	14 569
		<u>308 562</u>	<u>217 949</u>
Kassa och bank			
Kassa och bank		75 917	53 425
		<u>75 917</u>	<u>53 425</u>
Summa omsättningstillgångar		769 146	532 317
SUMMA TILLGÅNGAR		1 825 977	1 591 001

2022113013214

R

Balansräkning - koncernen

<i>Belopp i tkr</i>	<i>Not</i>	<i>2022-06-30</i>	<i>2021-06-30</i>
EGET KAPITAL OCH SKULDER			
<i>Eget kapital</i>			
Aktiekapital	30	5 100	5 100
Reserver		1 020	1 020
Balanserat resultat inkl årets resultat		356 722	348 768
Eget kapital hänförligt till moderföretagets aktieägare		362 842	354 888
Innehav utan bestämmande inflytande		199 171	192 690
<i>Summa eget kapital</i>		562 013	547 578
<i>Avsättningar</i>			
Uppskjuten skatteskuld	27	43 038	38 470
		43 038	38 470
<i>Långfristiga skulder</i>			
Övriga skulder till kreditinstitut	31	438 446	350 381
Övriga skulder		705	2 201
		439 151	352 582
<i>Kortfristiga skulder</i>			
Skulder till kreditinstitut		163 988	232 808
Checkräkningskredit	32	123 213	100 840
Leverantörsskulder		260 702	136 430
Skulder till intresseföretag		1 790	–
Aktuell skatteskuld		4 905	7 109
Övriga skulder		51 773	41 162
Upplupna kostnader och förutbetalda intäkter	33	175 404	134 022
		781 775	652 371
SUMMA EGET KAPITAL OCH SKULDER		1 825 977	1 591 001

2022113013215

R

Rapport över förändringar i eget kapital - koncernen

2022-06-30					
	Aktiekapital	Reserver	Bal.res inkl årets resultat	Innehav utan bestämmande inflytande	Summa eget kapital
Ingående balans	5 100	1 020	348 768	192 690	547 578
Årets resultat	-	-	5 781	13 680	19 461
<i>Förändringar direkt mot eget kapital</i>					
Omräkningsdifferens	-	-	2 105	4 161	6 266
<i>Delsumma</i>	-	-	2 105	4 161	6 266
<i>Transaktioner med ägare</i>					
Utdelning	-	-	-	-11 292	-11 292
Förändring av andel i dotterbolag	-	-	68	-68	-
<i>Delsumma</i>	-	-	68	-11 360	-11 292
Vid årets utgång	5 100	1 020	356 722	199 171	562 013
2021-06-30					
	Aktiekapital	Reserver	Bal.res inkl årets resultat	Innehav utan bestämmande inflytande	Summa eget kapital
Ingående balans	5 100	1 020	335 670	181 744	523 534
Årets resultat	-	-	14 525	15 036	29 561
<i>Förändringar direkt mot eget kapital</i>					
Omräkningsdifferens	-	-	-1 427	-2 824	-4 251
<i>Delsumma</i>	-	-	-1 427	-2 824	-4 251
<i>Transaktioner med ägare</i>					
Utdelning	-	-	-	-1 266	-1 266
<i>Delsumma</i>	-	-	-	-1 266	-1 266
Vid årets utgång	5 100	1 020	348 768	192 690	547 578

2022113013216

RL

Kassaflödesanalys - koncernen

<i>Belopp i tkr</i>	<i>Not</i>	<i>2021-07-01 -2022-06-30</i>	<i>2020-07-01 -2021-06-30</i>
Den löpande verksamheten			
Resultat efter finansiella poster	34	27 345	40 537
Justering för poster som inte ingår i kassaflödet	36	67 886	51 257
		<u>95 231</u>	<u>91 794</u>
Betald inkomstskatt		-5 881	-10 263
Kassaflöde från den löpande verksamheten före förändringar av rörelsekapital		89 350	81 531
<i>Kassaflöde från förändringar i rörelsekapital</i>			
Ökning(-)/Minskning(+) av varulager		-123 724	57 433
Ökning(-)/Minskning(+) av rörelsefordringar		-90 241	-13 285
Ökning(+)/Minskning(-) av rörelseskulder		173 544	-39 926
Kassaflöde från den löpande verksamheten		<u>48 929</u>	<u>85 753</u>
Investeringsverksamheten			
Förvärv av materiella anläggningstillgångar		-51 409	-272 215
Avyttring av materiella anläggningstillgångar		-	59 092
Förvärv av immateriella anläggningstillgångar		-2 985	-653
Förvärv av finansiella tillgångar, inkl intresseföretag		-14 082	-12 991
Avyttring/reglering av finansiella tillgångar		5 878	3 978
Kassaflöde från investeringsverksamheten		<u>-62 598</u>	<u>-222 789</u>
Finansieringsverksamheten			
Netto upptagna lån inklusive checkkredit		44 633	78 006
Utbetald utdelning till innehav utan bestämmande inflytande		-11 292	-1 266
Kassaflöde från finansieringsverksamheten		<u>33 341</u>	<u>76 740</u>
Årets kassaflöde		19 672	-60 296
Likvida medel vid årets början		53 425	116 119
Kursdifferens i likvida medel		2 820	-2 398
Likvida medel vid årets slut	35	<u>75 917</u>	<u>53 425</u>

2022113013217

R

Resultaträkning - moderföretaget

<i>Belopp i tkr</i>	<i>Not</i>	<i>2021-07-01 -2022-06-30</i>	<i>2020-07-01 -2021-06-30</i>
Nettoomsättning	3	2 253	2 119
		2 253	2 119
Rörelsens kostnader			
Övriga externa kostnader	5	-3 579	-3 013
Personalkostnader	6	-4 862	-4 180
Rörelseresultat	9	-6 188	-5 074
Resultat från finansiella poster			
Resultat från andelar i koncernföretag	10	5 337	-
Övriga ränteintäkter och liknande resultatposter	12	31	15
Räntekostnader och liknande resultatposter	13	-433	-487
Resultat efter finansiella poster		-1 253	-5 546
Bokslutsdispositioner			
Koncernbidrag, erhållna		10 660	4 300
Koncernbidrag, lämnade		-1 000	-
Bokslutsdispositioner, övriga		-	-
Resultat före skatt		8 407	-1 246
Skatt på årets resultat	14	-	-
Årets resultat		8 407	-1 246

202213013218

R

Balansräkning - moderföretaget

<i>Belopp i tkr</i>	<i>Not</i>	<i>2022-06-30</i>	<i>2021-06-30</i>
TILLGÅNGAR			
Anläggningstillgångar			
<i>Finansiella anläggningstillgångar</i>			
Andelar i koncernföretag	24	259 356	259 356
		<u>259 356</u>	<u>259 356</u>
Summa anläggningstillgångar		259 356	259 356
Omsättningstillgångar			
<i>Kortfristiga fordringar</i>			
Fordringar hos koncernföretag		11 209	4 300
Övriga fordringar		258	252
Förutbetalda kostnader och upplupna intäkter		1 544	110
		<u>13 011</u>	<u>4 662</u>
Kassa och bank			
Kassa och bank		28 393	22 987
		<u>28 393</u>	<u>22 987</u>
Summa omsättningstillgångar		41 404	27 649
SUMMA TILLGÅNGAR		300 760	287 005

2022113013219

B

Balansräkning - moderföretaget

<i>Belopp i tkr</i>	<i>Not</i>	<i>2022-06-30</i>	<i>2021-06-30</i>
EGET KAPITAL OCH SKULDER			
<i>Eget kapital</i>			
<i>Bundet eget kapital</i>			
Aktiekapital	30	5 100	5 100
Reservfond		1 020	1 020
		<u>6 120</u>	<u>6 120</u>
<i>Fritt eget kapital</i>			
Balanserat resultat		266 162	267 408
Årets resultat		8 407	-1 246
		<u>274 569</u>	<u>266 162</u>
		280 689	272 282
<i>Avsättningar</i>			
Uppskjuten skatteskuld	27	—	—
		—	—
<i>Långfristiga skulder</i>			
Övriga skulder till kreditinstitut	31	—	—
		—	—
<i>Kortfristiga skulder</i>			
Checkräkningskredit	32	—	—
Leverantörsskulder		143	102
Skulder till koncernföretag		952	87
Övriga skulder		18 569	14 021
Upplupna kostnader och förutbetalda intäkter	33	407	513
		<u>20 071</u>	<u>14 723</u>
SUMMA EGET KAPITAL OCH SKULDER		300 760	287 005

2022113013220

B

Rapport över förändringar i eget kapital - moderföretaget

2022-06-30	Bundet eget kapital		Fritt eget kapital	Summa eget kapital
	Aktiekapital	Reservfond	Bal.res inkl årets resultat	
Ingående balans	5 100	1 020	266 162	272 282
Årets resultat			8 407	8 407
Vid årets utgång	5 100	1 020	274 569	280 689

2021-06-30	Bundet eget kapital		Fritt eget kapital	Summa eget kapital
	Aktiekapital	Reservfond	Bal.res inkl årets resultat	
Ingående balans	5 100	1 020	267 408	273 528
Årets resultat			-1 246	-1 246
Vid årets utgång	5 100	1 020	266 162	272 282

202213013221

B

Kassaflödesanalys - moderföretaget

<i>Belopp i tkr</i>		<i>2021-07-01</i>	<i>2020-07-01</i>
		<i>-2022-06-30</i>	<i>-2021-06-30</i>
Den löpande verksamheten			
Resultat efter finansiella poster	34	-1 253	-5 546
Justering för poster som inte ingår i kassaflödet, mm		—	—
		<u>-1 253</u>	<u>-5 546</u>
Betald inkomstskatt		—	—
Kassaflöde från den löpande verksamheten före förändringar av rörelsekapital		-1 253	-5 546
<i>Kassaflöde från förändringar i rörelsekapital</i>			
Ökning(-)/Minskning(+) av rörelsefordringar		-1 989	1 507
Ökning(+)/Minskning(-) av rörelseskulder		-163	-1 338
Kassaflöde från den löpande verksamheten		<u>-3 405</u>	<u>-5 377</u>
Investeringsverksamheten			
Nyemission av aktier i dotterföretag		—	—
Förändring av kortfristiga lån till koncernföretag		—	—
Kassaflöde från investeringsverksamheten		<u>—</u>	<u>—</u>
Finansieringsverksamheten			
Erhållna koncernbidrag		4 300	4 700
Återköp av egna aktier		—	—
Förändring kortfristiga lån (ingår i övriga skulder)		4 511	-5 740
Kassaflöde från finansieringsverksamheten		<u>8 811</u>	<u>-1 040</u>
Årets kassaflöde		5 406	-6 417
Likvida medel vid årets början		22 987	29 404
Likvida medel vid årets slut	35	<u>28 393</u>	<u>22 987</u>

Noter

Belopp i tkr om inget annat anges

Not 1 Redovisningsprinciper

Moderföretaget tillämpar samma redovisningsprinciper som koncernen utom i de fall som anges nedan under avsnittet "Redovisningsprinciper i moderföretaget".

Årsredovisningen har upprättats i enlighet med årsredovisningslagen och Bokföringsnämndens allmänna råd BFNAR 2012:1 Årsredovisning och koncernredovisning (K3).

Tillgångar, avsättningar och skulder har värderats till anskaffningsvärden om inget annat anges nedan.

Immateriella tillgångar

Övriga immateriella anläggningstillgångar

Övriga immateriella anläggningstillgångar som förvärvats är redovisade till anskaffningsvärde minskat med ackumulerade avskrivningar och nedskrivningar. Utgifter för internt genererad goodwill och varumärken redovisas i resultaträkningen som kostnad när de uppkommer.

Avskrivningar

Avskrivning sker linjärt över tillgångens beräknade nyttjandeperiod. Avskrivningen redovisas som kostnad i resultaträkningen.

Förvärvade immateriella tillgångar

Affärssystem, koncessioner, patent, licenser och varumärken	5 år
Hysesrätter och liknande rättigheter	33 år
Goodwill	5 år

För hyresrätter sker avskrivning utifrån kontraktets löptid.

Materiella anläggningstillgångar

Materiella anläggningstillgångar redovisas till anskaffningsvärde minskat med ackumulerade avskrivningar och nedskrivningar samt med tillägg för uppskrivningar. I anskaffningsvärdet ingår förutom inköpspriset även utgifter som är direkt hänförliga till förvärvet.

Indirekta tillverkningskostnader som utgör mer än en oväsentlig del av den sammanlagda utgiften för tillverkningen och uppgår till mer än ett obetydligt belopp har räknats in i anskaffningsvärdet. Avsättning för beräknade utgifter för nedmontering, bortforsling eller återställande av plats har räknats in i anskaffningsvärdet.

Tillkommande utgifter

Tillkommande utgifter som uppfyller tillgångskriteriet räknas in i tillgångens redovisade värde. Utgifter för löpande underhåll och reparationer redovisas som kostnader när de uppkommer.

Avskrivningar

Avskrivning sker linjärt över tillgångens beräknade nyttjandeperiod eftersom det återspeglar den förväntade förbrukningen av tillgångens framtida ekonomiska fördelar. Avskrivningen redovisas som kostnad i resultaträkningen.

	<i>Nyttjandeperiod</i>
Byggnader	10-100 år
Nedlagda utgifter på annans fastighet	7 år
Maskiner och andra tekniska anläggningar	3-15 år
Inventarier, verktyg och installationer	3-15 år

För byggnader samt maskiner och tekniska anläggningar har skillnaden i förbrukningen av betydande komponenter bedömts vara väsentlig.

Byggnaderna består av ett antal komponenter med olika nyttjandeperioder. Huvudindelningen är byggnader och mark. Ingen avskrivning sker på komponenten mark vars nyttjandeperiod bedöms som obegränsad. Byggnaderna består av flera komponenter vars nyttjandeperiod varierar.

Följande huvudgrupper av komponenter har identifierats och ligger till grund för avskrivningen på byggnader:

- Stomme	80-100 år
- Stomkompletteringar, innerväggar mm	20-40 år
- Installationer; värme, el, VVS, ventilation mm	20-40 år
- Yttre ytskikt; fasader, yttertak och fönster	20-40 år
- Inre ytskikt, maskinell utrustning mm	10-15 år
- Hyresgäst Anpassningar, invändigt	10-15 år
- Markanläggningar	25 år

Nedskrivningar - materiella och immateriella anläggningstillgångar samt andelar i koncernföretag

Vid varje balansdag bedöms om det finns någon indikation på att en tillgångs värde är lägre än dess redovisade värde. Om en sådan indikation finns, beräknas tillgångens återvinningsvärde.

Återvinningsvärdet är det högsta av verkligt värde med avdrag för försäljningskostnader och nyttjandevärde. Vid beräkning av nyttjandevärdet beräknas nuvärdet av de framtida kassaflöden som tillgången väntas ge upphov till i den löpande verksamheten samt när den avyttras eller utrangeras. Den diskonteringsränta som används är före skatt och återspeglar marknadsmässiga bedömningar av pengars tidsvärde och de risker som avser tillgången. En tidigare nedskrivning återförs endast om de skäl som låg till grund för beräkningen av återvinningsvärdet vid den senaste nedskrivningen har förändrats.

Leasing

Leasetagare

Alla leasingavtal har klassificerats som finansiella eller operationella leasingavtal. Ett finansiellt leasingavtal är ett leasingavtal enligt vilka de risker och fördelar som är förknippade med att äga en tillgång i allt väsentligt överförs från leasegivaren till leasetagaren. Ett operationellt leasingavtal är ett leasingavtal som inte är ett finansiellt leasingavtal.

Finansiella leasingavtal

Rättigheter och skyldigheter enligt finansiella leasingavtal redovisas som tillgång och skuld i balansräkningen. Vid det första redovisningstillfället värderas tillgången och skulden till det lägsta av tillgångens verkliga värde och nuvärdet av minimileaseavgifterna. Utgifter som är direkt hänförliga till ingående och upplägg av leasingavtalet läggs till det belopp som redovisas som tillgång.

Efter det första redovisningstillfället fördelas minimileaseavgifterna på ränta och amortering av skulden enligt effektivräntemetoden. Variabla avgifter redovisas som kostnader det räkenskapsår de uppkommit.

Den leasade tillgången skrivs av över nyttjandeperioden (leasingperioden).

Operationella leasingavtal

Leasingavgifterna enligt operationella leasingavtal, inklusive förhöjd förstagångshyra men exklusive utgifter för tjänster som försäkring och underhåll, redovisas som kostnad linjärt över leasingperioden.

Leasegivare

Alla leasingavtal har klassificerats som finansiella eller operationella leasingavtal. Ett finansiellt leasingavtal är ett leasingavtal enligt vilka de risker och fördelar som är förknippade med att äga en tillgång i allt väsentligt överförs från leasegivaren till leasetagaren. Ett operationellt leasingavtal är ett leasingavtal som inte är finansiellt.

Finansiella leasingavtal

Vid det första redovisningstillfället redovisas en fordran motsvarande nettoinvesteringen i leasingavtalet. Direkta utgifter som uppkommit i samband med att ett finansiellt leasingavtal ingåtts periodiseras över leasingperioden. Efter det första redovisningstillfället fördelas den finansiella intäkten så att en jämn fördelning erhålls under leasingperioden.

Operationella leasingavtal

Leasingavgifterna enligt operationella leasingavtal, inklusive första förhöjd hyra men exklusive utgifter för tjänster som försäkring och underhåll, redovisas som intäkt linjärt över leasingperioden.

Bröderna Löfberg AB

Org nr 556542-9262

Utländsk valuta

Monetära poster i utländsk valuta räknas om till balansdagens kurs. Icke-monetära poster räknas inte om utan redovisas till kursen vid anskaffningstillfället.

Valutakursdifferenser som uppkommer vid reglering eller omräkning av monetära poster redovisas i resultaträkningen det räkenskapsår de uppkommer.

Nettoinvesteringar i utlandsverksamhet

En valutakursdifferens som avser en monetär post som utgör en del av en nettoinvestering i en utlandsverksamhet och som är värderad utifrån anskaffningsvärde redovisas i koncernredovisningen som en separat komponent direkt i eget kapital.

Omräkning av utlandsverksamheter

Tillgångar och skulder, inklusive goodwill och andra koncernmässiga över- och undervärden, räknas om till redovisningsvalutan till balansdagskurs. Intäkter och kostnader räknas om till genomsnittskursen för räkenskapsåret. Valutakursdifferenser som uppkommer vid omräkningen redovisas direkt mot eget kapital. De ackumulerade kursdifferenserna som uppkommit vid omräkningen av en icke helägd verksamhet fördelas och redovisas som en del av minoritetsintresset.

Varulager

Varulagret är upptaget till det lägsta av anskaffningsvärdet och nettoförsäljningsvärdet. Därvid har inkuransrisk beaktats. Anskaffningsvärdet beräknas enligt först in- först ut- principen. I anskaffningsvärdet ingår förutom utgifter för inköp även utgifter för att bringa varorna till deras aktuella plats och skick.

I egentillverkade halv- och helfabrikat består anskaffningsvärdet av direkta tillverkningskostnader och de indirekta kostnader som utgör mer än en oväsentlig del av den sammanlagda utgiften för tillverkningen, eller uppgår till mer än ett oväsentligt belopp. Vid värdering har hänsyn tagits till normalt kapacitetsutnyttjande.

Finansiella tillgångar och skulder

Finansiella tillgångar och skulder redovisas i enlighet med kapitel 11 (Finansiella instrument värderade utifrån anskaffningsvärdet) i BFAR 2012:1.

Redovisning i och borttagande från balansräkningen

En finansiell tillgång eller finansiell skuld tas upp i balansräkningen när företaget blir part i instrumentets avtalsmässiga villkor. En finansiell tillgång tas bort från balansräkningen när den avtalsenliga rätten till kassaflödet från tillgången har upphört eller reglerats. Detsamma gäller när de risker och fördelar som är förknippade med innehavet i allt väsentligt överförs till annan part och företaget inte längre har kontroll över den finansiella tillgången. En finansiell skuld tas bort från balansräkningen när den avtalade förpliktelsen fullgjorts eller upphört.

Värdering av finansiella tillgångar

Finansiella tillgångar värderas vid första redovisningstillfället till anskaffningsvärde, inklusive eventuella transaktionsutgifter som är direkt hänförliga till förvärvet av tillgången.

Finansiella omsättningstillgångar värderas efter första redovisningstillfället till det lägsta av anskaffningsvärdet och nettoförsäljningsvärdet på balansdagen.

Kundfordringar och övriga fordringar som utgör omsättningstillgångar värderas individuellt till det belopp som beräknas inflyta.

Finansiella anläggningstillgångar värderas efter första redovisningstillfället till anskaffningsvärde med avdrag för eventuella nedskrivningar och med tillägg för eventuella uppskrivningar.

Räntebärande finansiella anläggningstillgångar redovisas till upplupet anskaffningsvärde med tillämpning av effektivräntemetoden.

Vid värdering till lägsta värdets princip respektive vid bedömning av nedskrivningsbehov anses företagets finansiella instrument som innehåser för riskspridning ingå i en värdepappersportfölj och värderas därför som en post.

Derivatinstrument som utgör finansiella tillgångar och för vilka säkringsredovisning inte har tillämpats (se nedan) värderas efter det första redovisningstillfället till det lägsta av anskaffningsvärdet och nettoförsäljningsvärdet på balansdagen.

Värdering av finansiella skulder

Långfristiga finansiella skulder redovisas till upplupet anskaffningsvärde. Utgifter som är direkt hänförliga till upptagande av lån har korrigerat lånets anskaffningsvärde och periodiserats enligt effektivräntemetoden. Kortfristiga skulder redovisas till anskaffningsvärde.

Derivatinstrument med negativt värde och för vilka säkringsredovisning inte tillämpats (se nedan) redovisas som finansiella skulder och värderas till det belopp som för företaget är mest förmånligt om förpliktelsen regleras eller överläts på balansdagen.

Säkringsredovisning

Moderföretaget och koncernen tillämpar inte säkringsredovisning.

Ersättningar till anställda*Ersättningar till anställda efter avslutad anställning**Klassificering*

Planer för ersättningar efter avslutad anställning klassificeras som antingen avgiftsbestämda eller förmånsbestämda.

Vid avgiftsbestämda planer betalas fastställda avgifter till ett annat företag, normalt ett försäkringsföretag, och företaget har inte längre någon förpliktelse till den anställde när avgiften är betald. Storleken på den anställdes ersättningar efter avslutad anställning är beroende av de avgifter som har betalats och den kapitalavkastning som avgifterna ger.

Vid förmånsbestämda planer har företaget en förpliktelse att lämna de överenskomna ersättningarna till nuvarande och tidigare anställda. Företaget bär i allt väsentligt dels risken att ersättningarna kommer att bli högre än förväntat (aktuariell risk), dels risken att avkastningen på tillgångarna avviker från förväntningarna (investeringsrisk). Investeringsrisk föreligger även om tillgångarna är överförda till ett annat företag.

Avgiftsbestämda planer

Avgifterna för avgiftsbestämda planer redovisas som kostnad. Obetalda avgifter redovisas som skuld.

Förmånsbestämda planer

Företaget och koncernen har valt att tillämpa de förenklingsregler som finns i BFNAR 2012:1.

I de fall förmånsbestämda pensionsplaner finansieras i egen regi redovisas pensionsskulden till det belopp som erhålls från det oberoende företaget som lämnat uppgiften.

Pensionsförpliktelser i koncernens utländska dotterföretag redovisas på samma sätt som i det utländska dotterföretaget.

Ersättningar vid uppsägning

Ersättningar vid uppsägningar, i den omfattning ersättningen inte ger företaget några framtida ekonomiska fördelar, redovisas endast som en skuld och en kostnad när företaget har en legal eller informell förpliktelse att antingen

a) avsluta en anställds eller en grupp av anställdas anställning före den normala tidpunkten för anställningens upphörande, eller

b) lämna ersättningar vid uppsägning genom erbjudande för att uppmuntra frivillig avgång.

Ersättningar vid uppsägningar redovisas endast när företaget har en detaljerad plan för uppsägningen och inte har någon realistisk möjlighet att annullera planen.

Skatt

Skatt på årets resultat i resultaträkningen består av aktuell skatt och uppskjuten skatt. Aktuell skatt är inkomstskatt för innevarande räkenskapsår som avser årets skattepliktiga resultat och den del av tidigare räkenskapsårs inkomstskatt som ännu inte har redovisats. Uppskjuten skatt är inkomstskatt för skattepliktigt resultat avseende framtida räkenskapsår till följd av tidigare transaktioner eller händelser.

Uppskjuten skatteskuld redovisas för alla skattepliktiga temporära skillnader, dock inte för temporära skillnader som härrör från första redovisningen av goodwill. Uppskjuten skattefordran redovisas för avdragsgilla temporära skillnader och för möjligheten att i framtiden använda skattemässiga underskottsavdrag. Värderingen baseras på hur det redovisade värdet för motsvarande tillgång eller skuld förväntas återvinnas respektive regleras. Beloppen baseras på de skattesatser och skatteregler som är beslutade per balansdagen och har inte nuvärdeberäknats.

Bröderna Löfberg AB

Org nr 556542-9262

Uppskjutna skatteskulder som uppstått vid rena substansförvärv nuvärdeberäknas om värdet på den uppskjutna skatteskulden är en väsentlig del av affärsuppgörelsen och det finns ett dokumenterat samband mellan köpeskillingen och köparens värdering av den uppskjutna skatteskulden. Ett rent substansförvärv är ett förvärv av andelar i företag där huvudsakliga identifierbara tillgångar är byggnader och mark samt där köpeskillingen så gott som uteslutande avser tillgången med avdrag för fastighetslån och uppskjuten skatt.

Uppskjutna skattefordringar har värderats till högst det belopp som sannolikt kommer att återvinnas baserat på innevarande och framtida skattepliktiga resultat. Värderingen omprövas varje balansdag.

I koncernbalansräkningen delas obeskattade reserver upp på uppskjuten skatt och eget kapital.

Avsättningar

En avsättning redovisas i balansräkningen när företaget har en legal eller informell förpliktelse till följd av en inträffad händelse och det är sannolikt att ett utflöde av resurser krävs för att reglera förpliktelsen och en tillförlitlig uppskattning av beloppet kan göras.

Vid första redovisningstillfället värderas avsättningar till den bästa uppskattningen av det belopp som kommer att krävas för att reglera förpliktelsen på balansdagen. Avsättningarna omprövas varje balansdag.

Eventualförpliktelser

En eventualförpliktelse är:

- En möjlig förpliktelse som härrör till följd av inträffade händelser och vars förekomst endast kommer att bekräftas av en eller flera osäkra framtida händelser, som inte helt ligger inom företagets kontroll, inträffar eller uteblir, eller
- En befintlig förpliktelse till följd av inträffade händelser, men som inte redovisas som skuld eller avsättning eftersom det inte är sannolikt att ett utflöde av resurser kommer att krävas för att reglera förpliktelsen eller förpliktelsens storlek inte kan beräknas med tillräcklig tillförlitlighet.

Intäkter

Det inflöde av ekonomiska fördelar som företaget erhållit eller kommer att erhålla för egen räkning redovisas som intäkt. Intäkter värderas till verkliga värdet av det som erhållits eller kommer att erhållas, med avdrag för rabatter.

Försäljning av varor

Vid försäljning av varor redovisas intäkten vid leverans.

Tjänsteuppdrag och serviceavtal – löpande räkning

Inkomst från uppdrag på löpande räkning redovisas som intäkt i takt med att arbete utförs och material levereras eller förbrukas.

Tjänsteuppdrag och serviceavtal – fast pris

Uppdragsinkomster och uppdragsutgifter för uppdrag till fast pris redovisas som intäkt och kostnad med utgångspunkt från färdigställandegraden på balansdagen.

Ränta, royalty och utdelning

Intäkt redovisas när de ekonomiska fördelarna som är förknippade med transaktionen sannolikt kommer att tillfalla företaget samt när inkomsten kan beräknas på ett tillförlitligt sätt.

Ränta redovisas som intäkt enligt effektivräntemetoden.

Utdelning redovisas när ägarens rätt att erhålla betalningen har säkerställts.

Offentliga bidrag

Ett offentligt bidrag som inte är förknippat med krav på framtida prestation redovisas som intäkt när villkoren för att få bidraget uppfyllts. Ett offentligt bidrag som är förenat med krav på framtida prestation redovisas som intäkt när prestationen utförs. Om bidraget har tagits emot innan villkoren för att redovisa det som intäkt har uppfyllts, redovisas bidraget som en skuld.

Redovisning av bidrag relaterade till anläggningstillgångar

Offentliga bidrag relaterade till tillgångar redovisas i balansräkningen genom att bidraget reducerar tillgångens redovisade värde.

Koncernredovisning

Dotterföretag

Dotterföretag är företag i vilka moderföretaget direkt eller indirekt innehar mer än 50 % av röstetalet eller på annat sätt har ett bestämmande inflytande. Bestämmande inflytande innebär en rätt att utforma ett företags finansiella och operativa strategier i syfte att erhålla ekonomiska fördelar. Redovisningen av rörelseförvärv bygger på enhetssynen. Det innebär att förvärvsanalysen upprättas per den tidpunkt då förvärvaren får bestämmande inflytande. Från och med denna tidpunkt ses förvärvaren och den förvärvade enheten som en redovisningsenhet. Tillämpningen av enhetssynen innebär vidare att alla tillgångar (inklusive goodwill) och skulder samt intäkter och kostnader medräknas i sin helhet även för delägda dotterföretag.

Anskaffningsvärdet för dotterföretag beräknas till summan av verkligt värde vid förvärvstidpunkten för erlagda tillgångar med tillägg av uppkomna och övertagna skulder samt emitterade egetkapitalinstrument, utgifter som är direkt hänförliga till rörelseförvärvet samt eventuell tilläggsköpeskilling. I förvärvsanalysen fastställs det verkliga värdet, med några undantag, vid förvärvstidpunkten av förvärvade identifierbara tillgångar och övertagna skulder samt minoritetsintresse. Minoritetsintresse värderas till verkligt värde vid förvärvstidpunkten. Från och med förvärvstidpunkten inkluderas i koncernredovisningen det förvärvade företagets intäkter och kostnader, identifierbara tillgångar och skulder liksom eventuell uppkommen goodwill eller negativ goodwill.

Goodwill

Koncernmässig goodwill uppkommer när anskaffningsvärdet vid förvärv av andelar i dotterföretag överstiger det i förvärvsanalysen fastställda värdet på det förvärvade företagets identifierbara nettotillgångar. Goodwill redovisas till anskaffningsvärde med avdrag för ackumulerade avskrivningar och eventuell nedskrivning.

Förändringar i ägarandel

Vid förvärv av ytterligare andelar i företag som redan är dotterföretag upprättas inte någon ny förvärvsanalys eftersom moderföretaget redan har bestämmande inflytande. Eftersom förändringar i innehavet i företag som är dotterföretag enbart är en transaktion mellan ägarna redovisas inte någon vinst eller förlust i resultaträkningen utan effekten av transaktionen redovisas enbart i eget kapital.

Vid förvärv av ytterligare andelar i ett företag så att företaget blir dotterföretag upprättas en förvärvsanalys. De sedan tidigare ägda andelarna anses avyttrade. Vinst eller förlust, beräknad som skillnaden mellan verkligt värde och koncernmässigt redovisat värde, ska redovisas i koncernresultaträkningen.

Avyttras andelar i ett dotterföretag eller bestämmande inflytande upphör på annat sätt, anses andelarna som avyttrade i koncernredovisningen och vinst eller förlust vid avyttringen redovisas i koncernresultaträkningen. Om andelar finns kvar efter att bestämmande inflytande har upphört redovisas dessa med det verkliga värdet vid förvärvstidpunkten som anskaffningsvärde.

Eliminering av transaktioner mellan koncernföretag

Koncerninterna fordringar och skulder, intäkter och kostnader och orealiserade vinster eller förluster som uppkommer vid transaktioner mellan koncernföretag elimineras i sin helhet.

Redovisningsprinciper i moderföretaget

Redovisningsprinciperna i moderföretaget överensstämmer med de ovan angivna redovisningsprinciperna i koncernredovisningen utom i nedanstående fall.

Leasing

Finansiella leasingavtal redovisas som operationella leasingavtal i moderföretaget.

Andelar i dotterföretag

Andelar i dotterföretag redovisas till anskaffningsvärde minskat med ackumulerade nedskrivningar. I anskaffningsvärdet ingår förutom inköpspriset även utgifter som är direkt hänförliga till förvärvet.

Skatt

I moderföretaget särredovisas inte uppskjuten skatt som är hänförlig till obeskattade reserver.

Koncernbidrag och aktieägartillskott

Koncernbidrag som erhållits/lämnats redovisas som en bokslutsdisposition i resultaträkningen. Det erhållna/lämnade koncernbidraget har påverkat företagets aktuella skatt.

Aktieägartillskott som lämnas utan att emitterade aktier eller andra egetkapitalinstrument erhållits i utbyte redovisas i balansräkningen som en ökning av andelens redovisade värde.

Bröderna Löfberg AB

Org nr 556542-9262

2022113013229

Not 2 Uppskattningar och bedömningar

Antaganden om framtiden eller andra källor till osäkerhet i uppskattningar på balansdagen som innebär en betydande risk för väsentlig justering av redovisade värden för tillgångar och skulder under nästa räkenskapsår bedöms inte ha gjorts.

Not 3 Nettoomsättning per rörelsegren och geografisk marknad

	2021-07-01 -2022-06-30	2020-07-01 -2021-06-30
Koncernen		
<i>Nettoomsättning per rörelsegren</i>		
Kaffe och andra varor	2 009 695	1 499 593
Fastighetsförvaltning	42 779	40 683
	<u>2 052 474</u>	<u>1 540 276</u>
<i>Nettoomsättning per geografisk marknad</i>		
Sverige	1 111 055	795 269
Kanada	—	5 830
Danmark	338 341	293 405
Norge	106 684	85 222
Baltikum	102 111	89 838
Finland	222 307	159 355
England	118 798	95 450
Europa övrigt	53 178	15 907
	<u>2 052 474</u>	<u>1 540 276</u>
	2021-07-01 -2022-06-30	2020-07-01 -2021-06-30

Moderföretaget		
<i>Nettoomsättning per rörelsegren</i>		
Administrativa tjänster	2 253	2 119
	<u>2 253</u>	<u>2 119</u>

Not 4 Övriga rörelseintäkter

	2021-07-01 -2022-06-30	2020-07-01 -2021-06-30
Koncernen		
Kursvinster på fordringar/skulder av rörelsekaraktär	31 885	17 137
Statliga stöd	—	2 696
Övriga poster	21 328	20 060
	<u>53 213</u>	<u>39 893</u>

Not 5 Arvode och kostnadsersättning till revisorer

	2021-07-01 -2022-06-30	2020-07-01 -2021-06-30
Koncern		
<i>KPMG (Sverige och utlandet)</i>		
Revisionsuppdrag	1 229	1 027
Skatterådgivning	189	243
Andra uppdrag	350	255
<i>Menzies (UK)</i>		
Revisionsuppdrag	434	403
Moderföretag		
<i>KPMG</i>		
Revisionsuppdrag	47	45
Skatterådgivning	25	20
Andra uppdrag	72	85

Not 6 Anställda, personalkostnader och arvoden till styrelse

Medelantalet anställda

	2021-07-01 -2022-06-30	varav män	2020-07-01 -2021-06-30	varav män
Moderföretaget				
Sverige	2	50%	2	50%
Totalt i moderföretaget	2	50%	2	50%
Dotterföretag				
Sverige	172	61%	174	61%
Danmark	70	62%	65	65%
Norge	6	67%	6	68%
Finland	6	64%	5	60%
Lettland	35	49%	36	51%
England	23	69%	20	68%
Totalt i dotterföretag	312	61%	306	62%
Koncernen totalt	314	61%	308	61%

Redovisning av könsfördelning i företagsledning

	2022-06-30 Andel kvinnor	2021-06-30 Andel kvinnor
Moderföretaget		
Styrelsen	75%	75%
Koncernen totalt		
Styrelsen	35%	36%
Övriga ledande befattningshavare	22%	33%

Löner och andra ersättningar samt sociala kostnader, inklusive pensionskostnader

	2021-07-01 Löner och ersättningar	-2022-06-30 Sociala kostnader	2020-07-01 Löner och ersättningar	-2021-06-30 Sociala kostnader
Moderföretaget (varav pensionskostnad)	2 887 1)	1 880 (641)	2 606 1)	1 516 (576)
Dotterföretag (varav pensionskostnad)	172 486	63 381 (24 846)	165 964	59 973 (23 331)
Koncernen totalt (varav pensionskostnad)	175 373 2)	65 261 (25 487)	168 570 2)	61 489 (23 907)

1) Av moderföretagets pensionskostnader avser 519 tkr (f.å. 542 tkr) företagets VD och styrelse. Företagets utestående pensionsförpliktelser till dessa uppgår till 0 tkr (f g år 0 tkr).

2) Av koncernens pensionskostnader avser 3 648 tkr (f.å. 2 912 tkr) VD och styrelse. Koncernens utestående pensionsförpliktelser till dessa uppgår till 0 tkr (f.å. 0 tkr).

Löner och andra ersättningar fördelade mellan styrelseledamöter m.fl. och övriga anställda

	2021-07-01 Styrelse och VD	-2022-06-30 Övriga anställda	2020-07-01 Styrelse och VD	-2021-06-30 Övriga anställda
Moderföretaget	2 251	636	1 858	748
Dotterföretag	12 025	160 461	12 241	153 723
Koncernen totalt	14 276	161 097	14 099	154 471

Avgångsvederlag

Inom koncernens kaffeverksamhet finns en ledningsgrupp på 11 personer. Moderbolaget respektive fastighetsverksamheten har var sin anställd VD. Vid uppsägning från arbetsgivarens sida utgår en uppsägningstid mellan tre och tolv månader. Motsvarande villkor gäller även i de utländska dotterföretagen för verkställande direktörer och andra ledande befattningshavare.

Not 7 Avskrivningar av materiella och immateriella anläggningstillgångar

	2021-07-01 -2022-06-30	2020-07-01 -2021-06-30
Koncernen		
<i>Avskrivningar enligt plan fördelade per tillgång</i>		
Koncessioner, patent, licenser, varumärken	-9 257	-9 241
Hysesrätter och liknande rättigheter	-76	-76
Goodwill	-14	-2 008
Byggnader och mark	-17 017	-14 361
Nedlagda kostnader på annans fastighet	-445	-466
Maskiner och andra tekniska anläggningar	-22 025	-19 513
Inventarier, verktyg och installationer	-10 187	-10 435
	<u>-59 021</u>	<u>-56 100</u>
<i>Nedskrivningar fördelade per tillgång</i>		
Goodwill	-	-
Byggnader och mark	-	-
Pågående nyanläggningar	-	-12 300
	<u>-</u>	<u>-12 300</u>

Not 8 Övriga rörelsekostnader

	2021-07-01 -2022-06-30	2020-07-01 -2021-06-30
<i>Koncernen</i>		
Kursförluster på fordringar/skulder av rörelsekaraktär	-27 629	-30 441
Utrangering/försäljning av anläggningstillgångar	-1 325	-1 617
	<u>-28 954</u>	<u>-32 058</u>

Not 9 Operationell leasing

Leasingavtal där företaget är leasetagare

Koncern

Framtida minimileaseavgifter avseende icke uppsägningsbara operationella leasingavtal

	2022-06-30	2021-06-30
Inom ett år	13 963	15 412
Mellan ett och fem år	18 847	10 146
Senare än fem år	1 036	591
	<u>33 846</u>	<u>26 149</u>

	2021-07-01 -2022-06-30	2020-07-01 -2021-06-30
Räkenskapsårets kostnadsförda leasingavgifter	16 702	19 095

I koncernens sammanställning ovan ingår lokalhyresavtal. Moderföretaget har inga leasingavtal.

Leasingavtal där företaget är leasegivare

Koncern

Framtida minimileaseavgifter avseende icke uppsägningsbara operationella leasingavtal

	2022-06-30	2021-06-30
Inom ett år	33 346	27 001
Mellan ett och fem år	93 825	64 219
Senare än fem år	34 764	24 786
	<u>161 935</u>	<u>116 006</u>

Leasingavtal där koncernen är leasegivare avser i allt väsentligt lokalhyresavtal.

Not 10		Resultat från andelar i koncernföretag	
		2021-07-01 -2022-06-30	2020-07-01 -2021-06-30
<i>Moderbolaget</i>			
Aktieutdelning från dotterföretag		5 337	—
		<u>5 337</u>	<u>—</u>
Not 11		Resultat från övriga värdepapper och fordringar som är anläggningstillgångar	
		2021-07-01 -2022-06-30	2020-07-01 -2021-06-30
<i>Koncernen</i>			
Resultat från avyttring av aktier och andelar		80	1 623
Nedskrivning av aktier och andelar		-875	-550
Utdelning på aktier och andelar		2 782	—
		<u>1 987</u>	<u>1 073</u>
Not 12		Ränteintäkter och liknande resultatposter	
		2021-07-01 -2022-06-30	2020-07-01 -2021-06-30
<i>Koncernen</i>			
Ränteintäkter, övriga		395	238
Kursdifferenser		1 510	—
		<u>1 905</u>	<u>238</u>
<i>Moderföretaget</i>			
Ränteintäkter, koncernföretag		31	15
		<u>31</u>	<u>15</u>
Not 13		Räntekostnader och liknande resultatposter	
		2021-07-01 -2022-06-30	2020-07-01 -2021-06-30
<i>Koncernen</i>			
Räntekostnader, övriga		-14 779	-14 618
Kursdifferenser		—	-617
		<u>-14 779</u>	<u>-15 235</u>
<i>Moderföretaget</i>			
Räntekostnader, koncernföretag		—	—
Räntekostnader, övriga		-433	-487
		<u>-433</u>	<u>-487</u>
Not 14		Skatt på årets resultat	
		2021-07-01 -2022-06-30	2020-07-01 -2021-06-30
<i>Koncernen</i>			
Aktuell skatt		-3 305	-5 793
Uppskjuten skatt		-4 579	-5 183
		<u>-7 884</u>	<u>-10 976</u>
		2021-07-01 -2022-06-30	2020-07-01 -2021-06-30
<i>Moderföretaget</i>			
Aktuell skatt		—	—
Uppskjuten skatt		—	—
		<u>—</u>	<u>—</u>

2022113013232

B

Bröderna Löfberg AB

Org nr 556542-9262

202213013233

Avstämning av effektiv skatt	2021-07-01		2020-07-01	
	-2022-06-30		-2021-06-30	
Koncernen	Procent	Belopp	Procent	Belopp
Resultat före skatt		27 345		40 537
Skatt enligt gällande skattesats för moderföretaget	20,6%	-5 633	21,4%	-8 675
Effekt av andra skattesatser för utländska dotterföretag	0,9%	-238	-1,7%	678
Avskrivning av koncernmässig goodwill	0,0%	-	1,1%	-428
Andra icke-avdragsgilla kostnader	9,0%	-2 458	12,8%	-5 170
Ej skattepliktiga intäkter	-1,5%	398	-11,1%	4 482
Ökning av underskottsavdrag utan motsvarande aktivering av uppskjuten skatt	9,7%	-2 657	6,2%	-2 523
Utnyttjande av tidigare ej aktiverade underskottsavdrag	-7,8%	2 126	-1,4%	565
Skatt hänförlig till tidigare år	0,0%	-	0,0%	10
Effekt av ändrade skattesatser	-2,1%	581	-0,2%	86
Schablonränta på periodiseringsfond	0,0%	-3	0,0%	-1
Redovisad effektiv skatt	28,8%	-7 884	27,1%	-10 976

Avstämning av effektiv skatt	2021-07-01		2020-07-01	
	-2022-06-30		-2021-06-30	
Moderföretaget	Procent	Belopp	Procent	Belopp
Resultat före skatt		8 407		-1 246
Skatt enligt gällande skattesats för moderföretaget	20,6%	-1 732	21,4%	267
Ej avdragsgilla kostnader	1,8%	-155	-8,8%	-110
Ej skattepliktiga intäkter	-13,1%	1 099	0,0%	-
Ökning av underskottsavdrag utan motsvarande aktivering av uppskjuten skatt	0,0%	-	1,9%	-157
Utnyttjande av tidigare ej aktiverade underskottsavdrag	-9,4%	787	0,0%	-
Redovisad effektiv skatt	0,0%	-	14,4%	-

Not 15 Balanserade utgifter för affärssystem mm

	2022-06-30	2021-06-30
Koncernen		
<i>Akkumulerade anskaffningsvärden</i>		
Vid årets början	49 343	48 741
Årets investeringar	2 985	584
Avyttringar och utrangeringar	-	-
Årets valutakursdifferenser	98	18
Vid årets slut	52 426	49 343
<i>Akkumulerade avskrivningar</i>		
Vid årets början	-19 348	-10 089
Återförda avskrivningar på avyttringar och utrangeringar	-9 257	-
Årets avskrivning	-	-9 241
Årets valutakursdifferenser	-98	-18
Vid årets slut	-28 703	-19 348
Redovisat värde vid årets slut	23 723	29 995

B

Bröderna Löfberg AB

Org nr 556542-9262

2022113013234

Not 16 Hyresrätter och liknande rättigheter

	2022-06-30	2021-06-30
<i>Koncernen</i>		
<i>Ackumulerade anskaffningsvärden</i>		
Vid årets början	2 500	2 500
Vid årets slut	2 500	2 500
<i>Ackumulerade avskrivningar</i>		
Vid årets början	-1 518	-1 443
Årets avskrivning	-76	-75
Vid årets slut	-1 594	-1 518
Redovisat värde vid årets slut	906	982

Not 17 Goodwill

	2022-06-30	2021-06-30
<i>Koncernen</i>		
<i>Ackumulerade anskaffningsvärden</i>		
Vid årets början	217 040	215 246
Förvärv	-	69
Årets omräkningsdifferenser	7 625	1 725
Vid årets slut	224 665	217 040
<i>Ackumulerade avskrivningar</i>		
Vid årets början	-213 746	-210 012
Årets avskrivning	-14	-2 008
Årets omräkningsdifferenser	-7 622	-1 726
Vid årets slut	-221 382	-213 746
<i>Ackumulerade nedskrivningar</i>		
Vid årets början	-3 233	-3 233
Årets nedskrivningar	-	-
Vid årets slut	-3 233	-3 233
Redovisat värde vid årets slut	50	61

Not 18 Byggnader och mark

	2022-06-30	2021-06-30
<i>Koncernen</i>		
<i>Ackumulerade anskaffningsvärden</i>		
Vid årets början	682 623	664 445
Nyanskaffningar	2 112	68 772
Avyttringar och utrangeringar	-47	-59 213
Omklassificeringar	109 408	10 810
Årets valutakursdifferenser	3 904	-2 191
Vid årets slut	798 000	682 623
<i>Ackumulerade avskrivningar</i>		
Vid årets början	-120 698	-107 375
Återförda avskrivningar på avyttringar och utrangeringar	-	51
Årets avskrivning	-16 965	-14 309
Årets valutakursdifferenser	-1 742	935
Vid årets slut	-139 405	-120 698
<i>Ackumulerade uppskrivningar</i>		
Vid årets början	4 254	4 306
Årets avskrivning på uppskrivet belopp	-52	-52
Vid årets slut	4 202	4 254
<i>Ackumulerade nedskrivningar</i>		
Vid årets början	-16 681	-16 681
Årets nedskrivningar	-	-
Vid årets slut	-16 681	-16 681
Redovisat värde vid årets slut	646 116	549 498

B

Not 19 **Uppllysning om verkligt värde på förvaltningsfastigheter**

	<u>2022-06-30</u>	<u>2021-06-30</u>
<i>Koncernen</i>		
Bokfört värde vid årets slut	285 132	263 551
Verkligt värde vid årets slut	361 000	325 000

Koncernens fastighetsinnehav har delats in i tre olika kategorier av fastigheter; driftsfastigheter för egen verksamhet, förvaltningsfastigheter och exploateringsfastigheter. För fastigheter som innefattar såväl egen verksamhet som externa hyresgäster har en huvudsaklighetsprincip används. De värden som återges ovan avser enbart fastigheter som klassificerats som förvaltningsfastigheter. Verkliga värdet baseras till 100% på värderingar av utomstående oberoende värderingsmän med erkända kvalifikationer och med aktuella kunskaper i värdering av fastigheter av den typ och med de lägen som är aktuella.

Not 20 **Nedlagda utgifter på annans fastighet**

	<u>2022-06-30</u>	<u>2021-06-30</u>
<i>Koncernen</i>		
<i>Akkumulerade anskaffningsvärden</i>		
Vid årets början	6 068	6 068
Nyanskaffningar	—	—
Vid årets slut	6 068	6 068
<i>Akkumulerade avskrivningar</i>		
Vid årets början	-2 213	-1 748
Årets avskrivning	-445	-465
Vid årets slut	-2 658	-2 213
Redovisat värde vid årets slut	3 410	3 855

Not 21 **Maskiner och andra tekniska anläggningar**

	<u>2022-06-30</u>	<u>2021-06-30</u>
<i>Koncernen</i>		
<i>Akkumulerade anskaffningsvärden</i>		
Vid årets början	501 420	503 707
Nyanskaffningar	9 015	9 008
Avyttringar och utrangeringar	-3 134	-12 366
Omklassificeringar	101 607	3 181
Årets valutakursdifferenser	3 984	-2 110
Vid årets slut	612 892	501 420
<i>Akkumulerade avskrivningar</i>		
Vid årets början	-431 937	-425 396
Återförda avskrivningar på avyttringar och utrangeringar	2 517	11 616
Omklassificeringar	-146	—
Årets avskrivning	-22 025	-19 513
Årets valutakursdifferenser	-2 580	1 356
Vid årets slut	-454 171	-431 937
Redovisat värde vid årets slut	158 721	69 483

Not 22 Inventarier, verktyg och installationer

	2022-06-30	2021-06-30
<i>Koncernen</i>		
<i>Akkumulerade anskaffningsvärden</i>		
Vid årets början	141 637	143 078
Nyanskaffningar	2 827	2 080
Avyttringar och utrangeringar	-2 315	-3 823
Omklassificeringar	4 495	576
Årets valutakursdifferenser	919	-274
Vid årets slut	<u>147 563</u>	<u>141 637</u>
<i>Akkumulerade avskrivningar</i>		
Vid årets början	-91 250	-84 853
Återförda avskrivningar på avyttringar och utrangeringar	1 609	3 803
Omklassificeringar	146	-
Årets avskrivning	-10 187	-10 434
Årets valutakursdifferenser	-648	234
Vid årets slut	<u>-100 330</u>	<u>-91 250</u>
Redovisat värde vid årets slut	47 233	50 387

Not 23 Pågående nyanläggningar och förskott avseende materiella anläggningstillgångar

	2022-06-30	2021-06-30
<i>Koncernen</i>		
Vid årets början	290 663	125 932
Avyttringar	-	-
Överfört till färdigställda investeringar	-215 510	-14 567
Årets investeringar	37 455	192 355
Omklassificerat som kostnad	-	-777
Årets nedskrivningar	-	-12 300
Årets valutakursdifferenser	-57	20
Redovisat värde vid årets slut	<u>112 551</u>	<u>290 663</u>

Not 24 Andelar i koncernföretag

	2022-06-30	2021-06-30
<i>Akkumulerade anskaffningsvärden</i>		
Vid årets början	403 353	403 353
Nyemission i dotterföretag	-	-
Vid årets slut	<u>403 353</u>	<u>403 353</u>
<i>Akkumulerade nedskrivningar</i>		
Vid årets början	-143 997	-143 997
Avyttring	-	-
Vid årets slut	<u>-143 997</u>	<u>-143 997</u>
Redovisat värde vid årets slut	259 356	259 356

Bröderna Löfberg AB

Org nr 556542-9262

Spec av moderföretagets och koncernens innehav av andelar i koncernföretag

Dotterföretag / Org nr / Säte	Antal andelar	Andel i % i)	2022-06-30	2021-06-30
			Redovisat värde	Redovisat värde
AB Anders Löfberg, 556279-8966, Karlstad	313 938	35,6	83 853	83 853
Löfbergs Lila AB, 556290-7088, Karlstad				
Kaffehuset i Karlstad AB, 556657-9578, Karlstad				
Löfberg i Karlstad AB, 556326-6278, Karlstad				
Löfbergs Finland Oy, 2905776-4, Helsingfors, Finland				
Löfbergs Lila AS, 876862662, Oslo Norge				
Peter Larsen Kaffe A/S, CVN-NR 45667219, Viborg, Danmark				
SIA Lofbergs Baltic, Lettland				
Lofbergs Ltd, England				
Food Brands Group Holdings Ltd, England				
Food Brands Group Ltd, England				
Löfberg Invest AB, 556290-7070, Karlstad	20 000	100,0	30 503	30 503
Relationship Food AB, 559298-5740, Karlstad				
Systrarna Löfberg AB, 559210-7758, Karlstad				
Löfberg Fastigheter AB, 556999-9658, Karlstad	800 000	100,0	145 000	145 000
Jakten Fastigheter AB, 556326-6286, Karlstad				
Uddprojektet AB, 556751-7924, Karlstad				
Bryggmagasinen AB, 556302-1822, Karlstad				
Löfbergs Lila Fastigheter AB, 556027-5694, Karlstad				
Bryggudden Arena AB, 559205-1816, Karlstad				
Bryggudden Parkering AB, 559046-6412, Karlstad				
Tullholmstorg AB, 559101-0839, Karlstad				
Tullholmstorg Projekt AB, 559252-2808, Karlstad				
Kölen i Karlstad AB, 559360-2336, Karlstad				
Kvarter 5 Tullholmen AB, 559360-2344, Karlstad				
			259 356	259 356

i) Ägarandelen av kapitalet avses, vilket även överensstämmer med andelen av rösterna med undantag för ägarandelen i AB Anders Löfberg där ägarandelen om 35,6 % motsvarar 57,9 % av rösterna.

Not 25 Andra långfristiga värdepappersinnehav

	2022-06-30	2021-06-30
<i>Koncernen</i>		
<i>Akkumulerade anskaffningsvärden</i>		
Vid årets början	23 070	29 299
Tillkommande tillgångar	1 756	6 128
Avgående tillgångar	–	-12 355
Årets valutakursdifferenser	3	-2
Vid årets slut	24 829	23 070
<i>Akkumulerade nedskrivningar</i>		
Vid årets början	-5 397	-14 847
Under året återförda nedskrivningar	–	10 000
Årets nedskrivningar	-875	-550
Vid årets slut	-6 272	-5 397
Redovisat värde vid årets slut	18 557	17 673

Not 26 Finansiella instrument och riskhantering**Derivat och finansiell riskhantering**

För valutakontrakt (terminer) bestäms det verkliga värdet med utgångspunkt från noterade kurser om sådana finns tillgängliga. Om sådana inte finns tillgängliga beräknas det verkliga värdet genom en diskontering av skillnaden mellan den avtalade terminskursen och den terminskurs som kan tecknas på balansdagen för den återstående kontraktsperioden. Diskontering görs till riskfri ränta baserad på statsobligationer.

På balansdagen föreligger inga negativa värden på terminer i utländska valutor (f g år 0 kr). Ett negativt värde skuldförs och belastar årets resultat. Återföring sker i takt med realisering.

Not 27 Uppskjuten skatt

Koncernen	2022-06-30	Redovisat värde	Skattemässigt värde	Temporär skillnad
<i>Väsentliga temporära skillnader</i>				
Byggnader och mark i Sverige		608 293	488 192	120 101
Immateriella tillgångar utom goodwill		24 629	23 021	1 608
Maskiner och inventarier i Sverige		174 745	90 370	84 375
Periodiseringsfonder i juridiska personer		3 110	–	3 110
Pågående nyanläggningar		112 551	123 181	-10 630
Anläggningstillgångar i utlandet		72 442	42 102	30 340
		<u>995 770</u>	<u>766 866</u>	<u>228 904</u>

Skattemässiga underskottsavdrag uppgår till 76 099 tkr varav 58 896 tkr avser utländska företag. Av underskottsavdragen har 3 053 tkr aktiverats, motsvarande 629 tkr till skattesatsen 20,6%.

Koncernen	2022-06-30	Uppskjuten skattefordran	Uppskjuten skatteskuld	Netto
<i>Väsentliga temporära skillnader</i>				
Byggnader och mark i Sverige		2 140	17 916	-15 776
Immateriella tillgångar utom goodwill		–	331	-331
Maskiner och inventarier i Sverige		–	17 381	-17 381
Periodiseringsfonder		–	641	-641
Pågående nyanläggningar		–	–	–
Anläggningstillgångar i utlandet		–	6 769	-6 769
Skattemässigt underskottsavdrag		631	–	631
<i>Uppskjuten skattefordran/skuld</i>		<u>2 771</u>	<u>43 038</u>	<u>-40 267</u>
<i>Kvittning</i>		–	–	–
<i>Uppskjuten skattefordran/skuld (netto)</i>		<u>2 771</u>	<u>43 038</u>	<u>-40 267</u>

Bröderna Löfberg AB

Org nr 556542-9262

Not 27 fortsättning

Koncernen	2021-06-30	Redovisat värde	Skattemässigt värde	Temporär skillnad
<i>Väsentliga temporära skillnader</i>				
Byggnader och mark i Sverige		513 146	396 218	116 928
Immateriella tillgångar utom goodwill		30 977	28 447	2 530
Maskiner och inventarier i Sverige		90 118	23 240	66 878
Periodiseringsfonder i juridiska personer		3 110	–	3 110
Orealiserade förluster på finansiella instrument		290 663	299 936	-9 273
Anläggningstillgångar i utlandet		69 960	42 846	27 114
		<u>997 974</u>	<u>790 687</u>	<u>207 287</u>

Skattemässiga underskottsavdrag uppgår till 69 720 tkr varav 44 245 tkr avser utländska företag. Av underskottsavdragen har 5 520 tkr aktiverats, motsvarande 1 137 tkr i skattevärde till skattesatsen 20,6%.

Koncernen	2021-06-30	Uppskjuten skattefordran	Uppskjuten skatteskuld	Netto
<i>Väsentliga temporära skillnader</i>				
Byggnader och mark i Sverige		2 493	17 494	-15 001
Immateriella tillgångar utom goodwill		–	541	-541
Maskiner och inventarier i Sverige		–	14 312	-14 312
Orealiserade förluster, finansiella instrument		–	–	–
Periodiseringsfonder		–	666	-666
Anläggningstillgångar i utlandet		–	5 965	-5 965
Skattemässigt underskottsavdrag		1 137	–	1 137
<i>Uppskjuten skattefordran/skatteskuld</i>		<u>3 630</u>	<u>38 978</u>	<u>-35 348</u>
<i>Kvittning</i>		<u>-508</u>	<u>-508</u>	<u>–</u>
<i>Uppskjuten skattefordran/skuld (netto)</i>		<u>3 122</u>	<u>38 470</u>	<u>-35 348</u>

Moderbolaget

Moderbolaget har inga temporära skillnader mellan skattemässiga och redovisade värden på tillgångar och skulder. Skattemässiga underskott i moderbolaget uppgår till 13 246 tkr (f g år 17 065 tkr). Skattevärdet av moderbolagets underskott har inte aktiverats.

Not 28 Andra långfristiga fordringar

Koncernen	2022-06-30	2021-06-30
<i>Ackumulerade anskaffningsvärden</i>		
Vid årets början	32 900	5 511
Tillkommande fordringar	124	27 389
Värdereglerade fordringar	-9 583	–
Redovisat värde vid årets slut	<u>23 441</u>	<u>32 900</u>

Not 29 Varulager m m

I allt väsentligt har varulagret redovisats till anskaffningsvärde, inkuransrisker har därvidlag beaktats och redovisning till nettoförsäljningsvärde har då tillämpats.

Not 30 Aktiekapital

Aktiekapital, kronor	5 100 000
Antal A-aktier	71 000
Antal B-aktier	419 045
Kvotvärde/aktie	10,41

B

Not 31 Långfristiga skulder

	2022-06-30	2021-06-30
<i>Koncernen</i>		
Skulder som förfaller mellan ett till fem år från balansdagen:		
Övriga skulder till kreditinstitut	437 156	348 775
Övriga skulder	705	2 201
Skulder som förfaller senare än fem år från balansdagen:		
Övriga skulder till kreditinstitut	1 290	1 606
<i>Moderföretaget</i>		
Skulder som förfaller senare än ett år från balansdagen		
Skulder till koncernföretag	-	-
<i>Koncernen</i>		
	2022-06-30	2021-06-30
<i>Ställda säkerheter för skulder enligt ovan</i>		
Fastighetsinteckningar	506 164	526 252
Företagsinteckningar	50 000	50 000
Aktier i koncernföretag	55 224	55 257
Inteckningar i tomträtter	79 200	59 200
	690 588	690 709
<i>Moderföretaget</i>		
Ställda säkerheter	Inga	Inga

Koncernens skulder till kreditinstitut utgörs formellt sett av kortfristiga lån. Då lånen har karaktären av långfristig finansiering med en avsikt att, förutom årliga amorteringar, förlänga lånen vid respektive förfallotidpunkt har lånen rubricerats som långfristiga i balansräkningen och placerats inom intervallet 1-5 år i uppställningen ovan.

Not 32 Checkräkningskredit

	2022-06-30	2021-06-30
<i>Koncern</i>		
Beviljad kreditlimit	245 891	173 616
Outnyttjad del	-122 678	-72 776
Utnyttjat kreditbelopp	123 213	100 840

Moderbolaget har inte någon checkräkningskredit.

Not 33 Upplupna kostnader och förutbetalda intäkter

	2022-06-30	2021-06-30
<i>Koncern</i>		
Upplupna löner inklusive sociala avgifter	32 363	33 759
Erhållna varor, ej fakturerade	61 101	19 906
Förutbetalda intäkter	5 641	9 448
Säljfrämjande åtgärder	40 888	35 540
Övriga upplupna kostnader	35 411	35 369
	175 404	134 022
<i>Moderföretag</i>		
Upplupna löner inklusive sociala avgifter	308	443
Övriga poster	99	70
	407	513

B

2022113013240

Bröderna Löfberg AB
Org nr 556542-9262

2022113013241

Not 34	Betalda räntor och erhållen utdelning	2021-07-01 -2022-06-30	2020-07-01 -2021-06-30
Koncernen			
	Erhållen utdelning	–	–
	Erhållen ränta	395	238
	Erlagd ränta	-14 779	-14 618
		2021-07-01 -2022-06-30	2020-07-01 -2021-06-30
Moderföretaget			
	Erhållen utdelning	5 337	–
	Erhållen ränta	31	15
	Erlagd ränta	-433	-487
Not 35	Likvida medel	2022-06-30	2021-06-30
Koncernen			
<i>Följande delkomponenter ingår i likvida medel:</i>			
	Banktillgodohavanden	75 917	53 425
		<u>75 917</u>	<u>53 425</u>
		2022-06-30	2021-06-30
Moderföretaget			
<i>Följande delkomponenter ingår i likvida medel:</i>			
	Banktillgodohavanden	28 393	22 987
		<u>28 393</u>	<u>22 987</u>
Not 36	Övriga upplysningar till koncernens kassaflödesanalys	2021-07-01 -2022-06-30	2020-07-01 -2021-06-30
<i>Justeringar för poster som inte ingår i kassaflödet m m</i>			
	Avskrivningar/nedskrivningar av materiella tillgångar	59 021	68 400
	Nedskrivningar av finansiella tillgångar	875	550
	Rearesultat försäljning/utrangering av anläggningstillgångar	1 370	1 617
	Rearesultat försäljning av rörelse/dotterföretag	3 705	-19 934
	Vinst vid avyttring av aktier och andelar	–	-1 623
	Resultatandelar i intresseföretag	2 915	2 247
		<u>67 886</u>	<u>51 257</u>
Not 37	Ställda säkerheter och eventualförpliktelser	2022-06-30	2021-06-30
Koncernen			
<i>Ställda säkerheter</i>			
	Fastighetsinteckningar	506 164	526 252
	Aktier i dotterföretag	55 224	55 257
	Företagsinteckningar	50 000	50 000
	Inteckningar i tomträtt	79 200	59 200
		<u>690 588</u>	<u>690 709</u>
<i>Eventualförpliktelser</i>			
	Borgensförbindelser, övriga	216 000	150 500
	Garantiförbindelser	4 451	4 220
		<u>220 451</u>	<u>154 720</u>
Moderföretaget			
<i>Ställda säkerheter</i>			
		Inga	Inga
<i>Eventualförpliktelser</i>			
	Borgensförbindelse till förmån för koncernföretag	349 397	359 776
	Borgensförbindelser, övriga	216 000	150 500
		<u>565 397</u>	<u>510 276</u>

R

Bröderna Löfberg AB

Org nr 556542-9262

Not 38 Koncernuppgifter

Bröderna Löfberg AB utgör moderföretag för en koncern med dotterföretag enligt not 24. Av moderbolagets försäljning står andra koncernföretag för 100%. Inköp från andra koncernföretag är obetydligt.

Not 39 Väsentliga händelser efter räkenskapsåret slut

Geopolitiska risker och förhållanden i omvärlden fortsätter även efter balansdagen att påverka råvaru- och valutamarknaderna vilket främst har konsekvenser för kaffeverksamheten i koncernen.

Den ekonomiska utvecklingen med hög inflation och stigande marknadsräntor har också påverkan på koncernens verksamhet, inom såväl fastighets- som kaffeverksamheten.

Koncernen arbetar aktivt inom de områden som angivits ovan. Det är i dagsläget inte möjligt att kvantifiera den ekonomiska påverkan på koncernens verksamhet för det kommande året.


I övrigt fortgår fastighetsprojekten i dotterbolagen och påverkar koncernens likviditet och finansiella ställning i takt med genomförande.

Not 40 Förslag till disposition av moderföretagets vinst eller förlust (kronor)

Styrelsen föreslår att fritt eget kapital, kronor 274 569 165, disponeras enligt följande:

Balanseras i ny räkning		274 569 165
	Summa	<u>274 569 165</u>


Karlstad den 18 november 2022



Kathrine Löfberg
Ordförande



Helene Söderholm



Mikael Löfberg



Therese Gustafsson



Daniel Styrenius
Verkställande direktör

Fotokopians överensstämmelse
med originalet intygas:



ANNA PETTERSSON

Vår revisionsberättelse har lämnats den 18 november 2022

KPMG AB



Mattias Eriksson
Auktoriserad revisor

Revisionsberättelse

Till bolagsstämman i Bröderna Löfberg AB, org. nr 556542-9262

Rapport om årsredovisningen och koncernredovisningen

Uttalanden

Vi har utfört en revision av årsredovisningen och koncernredovisningen för Bröderna Löfberg AB för räkenskapsåret 2021-07-01—2022-06-30.

Enligt vår uppfattning har årsredovisningen och koncernredovisningen upprättats i enlighet med årsredovisningslagen och ger en i alla väsentliga avseenden rättvisande bild av moderbolagets och koncernens finansiella ställning per den 30 juni 2022 och av dessas finansiella resultat och kassaflöde för räkenskapsåret enligt årsredovisningslagen. Förvaltningsberättelsen är förenlig med årsredovisningens och koncernredovisningens övriga delar.

Vi tillstyrker därför att bolagsstämman fastställer resultaträkningen och balansräkningen för moderbolaget och för koncernen.

Grund för uttalanden

Vi har utfört revisionen enligt *International Standards on Auditing (ISA)* och god revisionssed i Sverige. Vårt ansvar enligt dessa standarder beskrivs närmare i avsnittet Revisorns ansvar. Vi är oberoende i förhållande till moderbolaget och koncernen enligt god revisionssed i Sverige och har i övrigt fullgjort vårt yrkesetiska ansvar enligt dessa krav.

Vi anser att de revisionsbevis vi har inhämtat är tillräckliga och ändamålsenliga som grund för våra uttalanden.

Styrelsens och verkställande direktörens ansvar

Det är styrelsen och verkställande direktören som har ansvaret för att årsredovisningen och koncernredovisningen upprättas och att de ger en rättvisande bild enligt årsredovisningslagen. Styrelsen och verkställande direktören ansvarar även för den interna kontroll som de bedömer är nödvändig för att upprätta en årsredovisning och koncernredovisning som inte innehåller några väsentliga felaktigheter, vare sig dessa beror på oegentligheter eller misstag. Vid upprättandet av årsredovisningen och koncernredovisningen ansvarar styrelsen och verkställande direktören för bedömningen av

bolagets och koncernens förmåga att fortsätta verksamheten. De upplyser, när så är tillämpligt, om förhållanden som kan påverka förmågan att fortsätta verksamheten och att använda antagandet om fortsatt drift. Antagandet om fortsatt drift tillämpas dock inte om styrelsen och verkställande direktören avser att likvidera bolaget, upphöra med verksamheten eller inte har något realistiskt alternativ till att göra något av detta.

Revisorns ansvar

Våra mål är att uppnå en rimlig grad av säkerhet om huruvida årsredovisningen och koncernredovisningen som helhet inte innehåller några väsentliga felaktigheter, vare sig dessa beror på oegentligheter eller misstag, och att lämna en revisionsberättelse som innehåller våra uttalanden. Rimlig säkerhet är en hög grad av säkerhet, men är ingen garanti för att en revision som utförs enligt ISA och god revisionssed i Sverige alltid kommer att upptäcka en väsentlig felaktighet om en sådan finns. Felaktigheter kan uppstå på grund av oegentligheter eller misstag och anses vara väsentliga om de enskilt eller tillsammans rimligen kan förväntas påverka de ekonomiska beslut som användare fattar med grund i årsredovisningen och koncernredovisningen.

Som del av en revision enligt ISA använder vi professionellt omdöme och har en professionellt skeptisk inställning under hela revisionen. Dessutom:

- identifierar och bedömer vi riskerna för väsentliga felaktigheter i årsredovisningen och koncernredovisningen, vare sig dessa beror på oegentligheter eller misstag, utformar och utför granskningsåtgärder bland annat utifrån dessa risker och inhämtar revisionsbevis som är tillräckliga och ändamålsenliga för att utgöra en grund för våra uttalanden. Risken för att inte upptäcka en väsentlig felaktighet till följd av oegentligheter är högre än för en väsentlig felaktighet som beror på misstag, eftersom oegentligheter kan innefatta agerande i maskopi, förfalskning, avsiktliga utelämnanden, felaktig information eller åsidosättande av intern kontroll.
- skaffar vi oss en förståelse av den del av bolagets interna kontroll som har betydelse för vår revision för att utforma granskningsåtgärder som är lämpliga med hänsyn till omständigheterna, men inte för att uttala oss om effektiviteten i den interna kontrollen.
- utvärderar vi lämpligheten i de redovisningsprinciper som används och rimligheten i styrelsens och verkställande direktörens uppskattningar i redovisningen och tillhörande upplysningar.

- drar vi en slutsats om lämpligheten i att styrelsen och verkställande direktören använder antagandet om fortsatt drift vid upprättandet av årsredovisningen och koncernredovisningen. Vi drar också en slutsats, med grund i de inhämtade revisionsbevisen, om huruvida det finns någon väsentlig osäkerhetsfaktor som avser sådana händelser eller förhållanden som kan leda till betydande tvivel om bolagets och koncernens förmåga att fortsätta verksamheten. Om vi drar slutsatsen att det finns en väsentlig osäkerhetsfaktor, måste vi i revisionsberättelsen fästa uppmärksamheten på upplysningarna i årsredovisningen och koncernredovisningen om den väsentliga osäkerhetsfaktorn eller, om sådana upplysningar är otillräckliga, modifiera uttalandet om årsredovisningen och koncernredovisningen. Våra slutsatser baseras på de revisionsbevis som inhämtas fram till datumet för revisionsberättelsen. Dock kan framtida händelser eller förhållanden göra att ett bolag och en koncern inte längre kan fortsätta verksamheten.
- utvärderar vi den övergripande presentationen, strukturen och innehållet i årsredovisningen och koncernredovisningen, däribland upplysningarna, och om årsredovisningen och koncernredovisningen återger de underliggande transaktionerna och händelserna på ett sätt som ger en rättvisande bild.
- inhämtar vi tillräckliga och ändamålsenliga revisionsbevis avseende den finansiella informationen för enheterna eller affärsaktiviteterna inom koncernen för att göra ett uttalande avseende koncernredovisningen. Vi ansvarar för styrning, övervakning och utförande av koncernrevisionen. Vi är ensamt ansvariga för våra uttalanden.

Vi måste informera styrelsen om bland annat revisionens planerade omfattning och inriktning samt tidpunkten för den. Vi måste också informera om betydelsefulla iakttagelser under revisionen, däribland de eventuella betydande brister i den interna kontrollen som vi identifierat.

Rapport om andra krav enligt lagar och andra författningar

Uttalanden

Utöver vår revision av årsredovisningen och koncernredovisningen har vi även utfört en revision av styrelsens och verkställande direktörens förvaltning för Bröderna Löfberg AB för räkenskapsåret 2021-07-01—2022-06-30 samt av förslaget till dispositioner beträffande bolagets vinst eller förlust.

Vi tillstyrker att bolagsstämman disponerar vinsten enligt förslaget i förvaltningsberättelsen och beviljar styrelsens ledamöter och verkställande direktören ansvarsfrihet för räkenskapsåret.

Grund för uttalanden

Vi har utfört revisionen enligt god revisionssed i Sverige. Vårt ansvar enligt denna beskrivs närmare i avsnittet Revisorns ansvar. Vi är oberoende i förhållande till moderbolaget och koncernen enligt god revisorssed i Sverige och har i övrigt fullgjort vårt yrkesetiska ansvar enligt dessa krav.

Vi anser att de revisionsbevis vi har inhämtat är tillräckliga och ändamålsenliga som grund för våra uttalanden.

Styrelsens och verkställande direktörens ansvar

Det är styrelsen som har ansvaret för förslaget till dispositioner beträffande bolagets vinst eller förlust. Vid förslag till utdelning innefattar detta bland annat en bedömning av om utdelningen är försvarlig med hänsyn till de krav som bolagets och koncernens verksamhetsart, omfattning och risker ställer på storleken av moderbolagets och koncernens egna kapital, konsolideringsbehov, likviditet och ställning i övrigt.

Styrelsen ansvarar för bolagets organisation och förvaltningen av bolagets angelägenheter. Detta innefattar bland annat att fortlöpande bedöma bolagets och koncernens ekonomiska situation och att tillse

att bolagets organisation är utformad så att bokföringen, medelsförvaltningen och bolagets ekonomiska angelägenheter i övrigt kontrolleras på ett betryggande sätt.

Verkställande direktören ska sköta den löpande förvaltningen enligt styrelsens riktlinjer och anvisningar och bland annat vidta de åtgärder som är nödvändiga för att bolagets bokföring ska fullgöras i överensstämmelse med lag och för att medelsförvaltningen ska skötas på ett betryggande sätt.

Revisorns ansvar

Vårt mål beträffande revisionen av förvaltningen, och därmed vårt uttalande om ansvarsfrihet, är att inhämta revisionsbevis för att med en rimlig grad av säkerhet kunna bedöma om någon styrelseledamot eller verkställande direktören i något väsentligt avseende:

- företagit någon åtgärd eller gjort sig skyldig till någon försummelse som kan föranleda ersättningsskyldighet mot bolaget, eller
- på något annat sätt handlat i strid med aktiebolagslagen, årsredovisningslagen eller bolagsordningen.

Vårt mål beträffande revisionen av förslaget till dispositioner av bolagets vinst eller förlust, och därmed vårt uttalande om detta, är att med rimlig grad av säkerhet bedöma om förslaget är förenligt med aktiebolagslagen.

Rimlig säkerhet är en hög grad av säkerhet, men ingen garanti för att en revision som utförs enligt god revisionssed i Sverige alltid kommer att upptäcka åtgärder eller försummelser som kan föranleda

ersättningsskyldighet mot bolaget, eller att ett förslag till dispositioner av bolagets vinst eller förlust inte är förenligt med aktiebolagslagen.

Som en del av en revision enligt god revisionssed i Sverige använder vi professionellt omdöme och har en professionellt skeptisk inställning under hela revisionen. Granskningen av förvaltningen och förslaget till dispositioner av bolagets vinst eller förlust grundar sig främst på revisionen av räkenskaperna. Vilka tillkommande granskningsåtgärder som utförs baseras på vår professionella bedömning med utgångspunkt i risk och väsentlighet. Det innebär att vi fokuserar granskningen på sådana åtgärder, områden och förhållanden som är väsentliga för verksamheten och där avsteg och överträdelser skulle ha särskild betydelse för bolagets situation. Vi går igenom och prövar fattade beslut, beslutsunderlag, vidtagna åtgärder och andra förhållanden som är relevanta för vårt uttalande om ansvarsfrihet. Som underlag för vårt uttalande om styrelsens förslag till dispositioner beträffande bolagets vinst eller förlust har vi granskat om förslaget är förenligt med aktiebolagslagen.


Karlstad den 18 november 2022

KPMG AB



Mattias Eriksson
Auktoriserad revisor

Fotokopians överensstämmelse
med originalet intygas:


MATTIAS ERIKSSON