

Årsredovisning för  
**Snabb Pack i Wirsbo AB**  
556904-2715

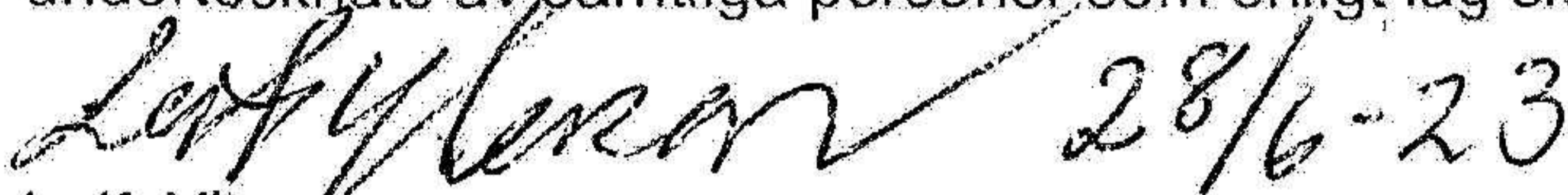
Räkenskapsåret  
**2022-01-01 - 2022-12-31**

Förvaltningsberättelse	1
Resultaträkning	3
Balansräkning	4
Noter	6
Underskrifter	8

### **Fastställelseintyg**

Jag intygar att resultaträkningen och balansräkningen har fastställts på årsstämma 2023-06-28.  
Årsstämman beslöt att godkänna styrelsens förslag till vinstdisposition.

Jag intygar att denna kopia av årsredovisningen överensstämmer med originalet och att originalen undertecknats av samtliga personer som enligt lag ska underteckna dessa.

 28/6-23

Leif Ylinen  
Styrelseledamot  
2023-06-28

## Förvaltningsberättelse

Styrelsen för Snabb Pack i Wirsbo AB, 556904-2715, avger följande årsredovisning för räkenskapsåret 2022-01-01 - 2022-12-31.

### Verksamheten

#### Allmänt om verksamheten

Företaget med säte i Wirsbo, Surahammars kommun bedriver förpackningsverksamhet och bemanningstjänst.

### Flerårsöversikt

	2022	2021	2020	Belopp i kkr 2019
Nettoomsättning	1 740	2 800	1 870	1 420
Resultat efter finansiella poster	604	1 157	706	453
Soliditet %	72,2	59,7	77,4	85

### Nyckeltalsdefinitioner

Nettoomsättning

Rörelsens huvudintäkter, fakturerade kostnader, sidointäkter samt intäktskorrigeringar.

Resultat efter finansiella poster

Resultat efter finansiella intäkter och kostnader, men före skatter.

Soliditet

(Totalt eget kapital + (100% - aktuell bolagsskattesats av obeskatade reserver) ) / Totala tillgångar

### Förändringar i eget kapital

	Aktie- kapital	Balanserat resultat	Årets resultat
Belopp vid årets ingång	50 000	1 323 484	465 230
Balanseras i ny räkning		285 230	-285 230
Utdelning			-180 000
Årets resultat			511 990
<b>Belopp vid årets utgång</b>	<b>50 000</b>	<b>1 608 714</b>	<b>511 990</b>

### Resultatdisposition

Belopp i kr

Till årsstämman förfogande står följande medel

Balanserat resultat	1 608 714
Årets resultat	511 990
<b>Summa</b>	<b>2 120 704</b>

Styrelsen föreslår att medlen disponeras enligt följande

Balanseras i ny räkning	2 120 704
<b>Summa</b>	<b>2 120 704</b>

## Resultaträkning

Belopp i kr

	Not	2022-01-01- 2022-12-31	2021-01-01- 2021-12-31
<b>Rörelseintäkter, lagerförändringar m.m.</b>			
Nettoomsättning		1 740 000	2 799 998
Övriga rörelseintäkter		-	28 000
<b>Summa rörelseintäkter, lagerförändringar m.m.</b>		<b>1 740 000</b>	<b>2 827 998</b>
<b>Rörelsekostnader</b>			
Råvaror och förnödenheter		-97 617	-268 516
Övriga externa kostnader		-467 700	-524 237
Personalkostnader	2	-362 543	-717 080
Av- och nedskrivningar av materiella och immateriella anläggningstillgångar		-183 043	-145 083
<b>Summa rörelsekostnader</b>		<b>-1 110 903</b>	<b>-1 654 916</b>
<b>Rörelseresultat</b>		<b>629 097</b>	<b>1 173 082</b>
<b>Finansiella poster</b>			
Övriga ränteintäkter och liknande resultatposter		1 666	1 625
Räntekostnader och liknande resultatposter		-26 884	-17 738
<b>Summa finansiella poster</b>		<b>-25 218</b>	<b>-16 113</b>
<b>Resultat efter finansiella poster</b>		<b>603 879</b>	<b>1 156 969</b>
<b>Bokslutsdispositioner</b>			
Förändring av periodiseringsfonder		23 236	-260 000
Förändring av överavskrivningar		-1 545	-109 399
<b>Summa bokslutsdispositioner</b>		<b>21 691</b>	<b>-369 399</b>
<b>Resultat före skatt</b>		<b>625 570</b>	<b>787 570</b>
<b>Skatter</b>			
Skatt på årets resultat		-113 580	-322 340
<b>Årets resultat</b>		<b>511 990</b>	<b>465 230</b>

2023070535671

## Balansräkning

Belopp i kr

Not

2022-12-31

2021-12-31

### TILLGÅNGAR

#### Anläggningstillgångar

##### Materiella anläggningstillgångar

Byggnader och mark

3

540 424

561 928

Inventarier, verktyg och installationer

4

491 475

653 014

##### Summa materiella anläggningstillgångar

1 031 899

1 214 942

##### Finansiella anläggningstillgångar

Andelar i koncernföretag

6

54 380

54 380

Andra långfristiga värdepappersinnehav

7

46 134

46 134

##### Summa finansiella anläggningstillgångar

100 514

100 514

#### Summa anläggningstillgångar

1 132 413

1 315 456

#### Omsättningstillgångar

##### Kortfristiga fordringar

Kundfordringar

-

1 000 000

Fordringar hos koncernföretag

1 611 920

846 801

Övriga fordringar

57 910

32 124

Upparbetad men ej fakturerad intäkt

500 000

130 000

Förutbetalda kostnader och upplupna intäkter

33 346

49 838

##### Summa kortfristiga fordringar

2 203 176

2 058 763

##### Kassa och bank

Kassa och bank

603 097

860 867

##### Summa kassa och bank

603 097

860 867

#### Summa omsättningstillgångar

2 806 273

2 919 630

### SUMMA TILLGÅNGAR

3 938 686

4 235 086

2023070535672

## Balansräkning

Belopp i kr

Not

2022-12-31

2021-12-31

### EGET KAPITAL OCH SKULDER

#### Eget kapital

#### Bundet eget kapital

Aktiekapital

50 000

50 000

#### Summa bundet eget kapital

50 000

50 000

#### Fritt eget kapital

Balanserat resultat

1 608 714

1 323 484

Årets resultat

511 990

465 230

#### Summa fritt eget kapital

2 120 704

1 788 714

#### Summa eget kapital

2 170 704

1 838 714

#### Obeskattade reserver

Periodiseringsfonder

736 746

759 982

Akkumulerade överavskrivningar

110 944

109 399

#### Summa obeskattade reserver

847 690

869 381

#### Långfristiga skulder

Övriga skulder till kreditinstitut

193 028

270 836

Övriga skulder

496 901

543 527

#### Summa långfristiga skulder

689 929

814 363

#### Kortfristiga skulder

Checkräkningskredit

8 691

11 434

Leverantörsskulder

5 125

89 757

Skatteskulder

-

103 130

Övriga skulder

199 994

480 090

Upplupna kostnader och förutbetalda intäkter

16 553

28 217

#### Summa kortfristiga skulder

230 363

712 628

### SUMMA EGET KAPITAL OCH SKULDER

3 938 686

4 235 086

2023070535673

## Noter

Belopp i kr om inget annat anges.

### Not 1 Redovisningsprinciper

Årsredovisningen är upprättad i enlighet med årsredovisningslagen och Bokföringsnämndens allmänna råd (BFNAR 2016:10) om årsredovisning i mindre företag.

#### *Materiella anläggningstillgångar*

##### *Avskrivning*

	År
Byggnader	25
Markanläggningar	20
Inventarier, verktyg och installationer	5

### Not 2 Medelantalet anställda

	2022-01-01- 2022-12-31	2021-01-01- 2021-12-31
Medelantalet anställda	1,5	2,5

### Not 3 Byggnader och mark

	2022-12-31	2021-12-31
Ingående anskaffningsvärden	584 777	584 777
Utgående anskaffningsvärden	584 777	584 777
Ingående avskrivningar	-22 849	-1 345
Förändringar av avskrivningar		
Årets avskrivningar	-21 504	-21 504
Utgående avskrivningar	-44 353	-22 849
<b>Redovisat värde</b>	<b>540 424</b>	<b>561 928</b>

### Not 4 Inventarier, verktyg och installationer

	2022-12-31	2021-12-31
Ingående anskaffningsvärden	1 238 652	728 569
Förändringar av anskaffningsvärden		
Inköp		510 083
Utgående anskaffningsvärden	1 238 652	1 238 652
Ingående avskrivningar	-585 638	-462 059
Förändringar av avskrivningar		
Årets avskrivningar	-161 539	-123 579
Utgående avskrivningar	-747 177	-585 638
<b>Redovisat värde</b>	<b>491 475</b>	<b>653 014</b>

### Not 5 Pågående nyanläggningar och förskott avseende materiella anläggningstillgångar

	2022-12-31	2021-12-31
Ingående anskaffningsvärden		620 746
Förändringar av anskaffningsvärden		
Omklassificeringar		-620 746
Utgående anskaffningsvärden		-
<b>Redovisat värde</b>		<b>-</b>

### Not 6 Andelar i koncernföretag

	2022-12-31	2021-12-31
Ingående anskaffningsvärden	54 380	
Förändringar av anskaffningsvärden		
Inköp		54 380
Utgående anskaffningsvärden	54 380	54 380
<b>Redovisat värde</b>	<b>54 380</b>	<b>54 380</b>

### Not 7 Andra långfristiga värdepappersinnehav

	2022-12-31	2021-12-31
Ingående anskaffningsvärden	46 134	46 134
Utgående anskaffningsvärden	46 134	46 134
<b>Redovisat värde</b>	<b>46 134</b>	<b>46 134</b>


### Not 8 Ställda säkerheter

	2022-12-31	2021-12-31
Fastighetsinteckningar	200 000	200 000
<b>Summa ställda säkerheter</b>	<b>200 000</b>	<b>200 000</b>

2025070535675


## Underskrifter

Virsbo



Claes Norrström  
Styrelseledamot

Datum

 28/6-23

Leif Ylinen  
Styrelseordförande

Datum

2023070535676