

Årsredovisning
och
Koncernredovisning
för
m4 gruppen Aktiebolag
556787-8318

Räkenskapsåret


2022

Fastställelseintyg

Undertecknad verkställande direktör i m4 gruppen Aktiebolag intygar att resultaträkningen och balansräkningen i årsredovisningen för moderbolaget samt koncernresultaträkningen och koncernbalansräkningen har fastställts på årsstämma 13 maj 2023. Årsstämman beslutade att godkänna styrelsens förslag till resultatdisposition.

Jag intygar också att innehållet i årsredovisningen och revisionsberättelsen stämmer överens med originalen.

Västerås



Jonas Lindblom

Årsredovisning
och
Koncernredovisning
för
m4 gruppen Aktiebolag

556787-8318

Räkenskapsåret

2022

Innehållsförteckning

Förvaltningsberättelse	1
Resultaträkning koncern	5
Balansräkning koncern	6
Kassaflödesanalys koncern	8
Resultaträkning	9
Balansräkning	10
Kassaflödesanalys	12
Noter	13

Styrelsen och verkställande direktören för m4 gruppen Aktiebolag avger följande årsredovisning och koncernredovisning för räkenskapsåret 2022.

Årsredovisningen är upprättad i svenska kronor, SEK. Om inte annat särskilt anges, redovisas alla belopp i tusentals kronor (Tkr). Uppgifter inom parentes avser föregående år.

Förvaltningsberättelse

Information om verksamheten

m4 gruppen AB (org.nr 556787-8318), med säte i Västerås, är en av Mellansveriges främsta leverantörer av transport- och maskintjänster. Vårt huvudsakliga verksamhetsområde är Mälardalen men vi arbetar utan geografiska begränsningar. Huvudkontoret finns i Västerås. m4 gruppen AB förmedlar transporter och maskintjänster dels till delägare och också till m4 Utveckling AB (m4 Logistik AB).

m4 gruppen-koncernen arbetar efter visionen "Vi får vardagen att fungera". m4 verkar inom många områden där det krävs transport- och maskintjänster. Inom våra dotterbolag bedrivs åkeriverksamhet inom industritransporter. I m4 Ballast AB bedrivs verksamhet genom att driva och förvalta berg- och grustäkter samt förädla och sälja grus- och bergmaterial. Dotterbolaget Ernsts Express AB bedriver åkeriverksamhet och har ett eget ledningssystem för detta.

I koncernen finns också fastighetsbolag som bedriver fastighetsförvaltning. Bolagen hyr ut kontors-, lager-, verkstadslokaler samt garage för tyngre fordon. Bolagen har också tvätthallar för tunga fordon.

Försäljning

Koncerns nettoomsättning har under räkenskapsåret uppgått till 1 500 mkr (1 360 mkr)

Moderbolagets nettoomsättning har under räkenskapsåret uppgått till 1084 mkr (1 003 mkr)

Investeringar

Koncernens investeringar har uppgått till 61,7 mkr (41,6 mkr)

Moderbolagets investeringar har uppgått till 15,7 mkr (6,6 mkr)

Väsentliga händelser under räkenskapsåret

m4 koncernen inklusive Ernsts Express har på det stora hela varit förskonade från påverkan av pandemin i början av året men påverkats i stor utsträckning av de starkt ökade drivmedelspriserna efter Rysslands invasion av Ukraina. Tack vare att bolagen tillämpar drivmedelstillägg (DMT), som regleras regelbundet mot kunderna, har kostnadsökningarna kunnat kompenseras i stor utsträckning. Omsättningen överträffar budget men är då påverkad av inflation och högre DMT. Det är främst inom Miljö, Industri, Tank och Special som omsättningen har ökat markant mot föregående år.

Arbetet med att förbättra marginalerna i koncernen har fortsatt även under 2022 och visar sig i resultatet för året. Koncernen i helhet gör ett rekordresultat för året.

I december 2021 beslutade en extra stämma att inköp av egna aktier i m4 gruppen AB, som ägdes av m4 Delägare AB, skulle ske och i samma händelse göras en indragning av 5 460 st aktier samt återställande av aktiekapitalet genom en fondemission. Under våren 2022 köptes aktierna in till substansvärde och beloppet utöver det nominella värdet för aktierna uppgick till ungefär 1,8 mkr.

Förväntad framtida utveckling

Bolaget har en stark ställning på marknaden där det verkar och med de kostnadsreduceringsinitiativ som kontinuerligt genomförs förväntas bolaget att vara långsiktigt lönsamt. Genom att fokusera på koncernens lönsamhet och arbeta med en försäljningsmetodik, som gör att vi har mycket god ordning på våra affärer och en god marknadsbearbetning, ska koncernen kunna växa över tid.

Väsentliga risker och osäkerhetsfaktorer

Koncernen är känslig för den allmänna konjunkturutvecklingen. Om Mälardalen (huvudmarknaden för bolagen) drabbas av en nedgång har det en negativ inverkan på koncernen.

En risk inför framtiden är den osäkerhet som råder kring vilka bränslen som kommer finnas att tillgå samt vilket som är mest fördelaktigt ur ett ekonomiskt perspektiv. Resursbristen som råder på förare är en annan risk som kan begränsa tillväxtmöjligheterna för koncernen.

Det högre ränteläget gör att det blir svårare att räkna hem investeringar och kan försämra möjligheterna att investera i ny och innovativ teknik som är nödvändig för att klara en klimatomställning och minska utsläppen av koldioxid.

Personal

Bolaget tar mycket seriöst på sitt ansvar mot personalen och strävar efter en så säker och stimulerande arbetsmiljö som möjligt för våra medarbetare.

Bolaget arbetar konstruktivt med fackföreningarna och stödjer aktivt träning och hälsa för de anställda.

Hållbarhetsupplysningar

Hållbarhetsredovisning har upprättats, för att läsa rapporten i sin helhet, gå in på www.m4.se

Tillstånds- eller anmälningspliktig verksamhet enligt miljöbalken

Koncernen bedriver verksamhet som är tillstånds- och anmälningspliktig enligt miljöbalken och en periodisk kontroll genomförs löpande av en oberoende tredje part. Miljörapport sammanställs och inlämnas årligen till Länsstyrelsen och respektive kommun. Bolagen innehar erforderliga tillstånd.

m4 gruppen AB och Ernsts Express AB är miljöcertifierade enligt ISO14001. *um*

Ägarförhållanden

m4 gruppen AB är moderbolag till de helägda dotterbolagen m4 Utveckling AB, 556121-3025, m4 Fastigheter AB, 556092-4465 samt m4 Ballast AB, 556452-3412, alla med säte i Västerås. m4 gruppen AB är också komplementär i m4 Kaptenen KB, 969690-7071. m4 gruppen AB äger även 90.03% av Ernsts Express AB, 556039-8231, med säte i Avesta.

Flerårsöversikt (tkr)

Koncernen	2022	2021	2020	2019	2018
Nettoomsättning	1 501 806	1 360 021	1 248 717	1 395 018	1 435 329
Resultat efter finansiella poster	22 325	18 597	12 615	13 436	8 343
Balansomslutning	522 249	510 905	477 934	545 330	555 661
Antal anställda	217	223	225	266	284
Soliditet (%)	25,6	24,1	23,1	18,3	15,4
Avkastning på eget kap. (%)	11,8	10,0	8,2	12,5	6,9
Moderbolaget	2022	2021	2020	2019	2018
Nettoomsättning	1 086 070	1 002 806	929 082	1 055 651	1 115 323
Resultat efter finansiella poster	11 933	7 845	8 269	4 920	10 655
Balansomslutning	317 158	305 819	276 728	302 686	317 515
Antal anställda	67	65	62	71	74
Soliditet (%)	33,8	34,2	34,4	28,0	20,5
Avkastning på eget kap. (%)	11,2	7,5	8,7	5,8	17,5

För definitioner av nyckeltal, se Redovisnings- och värderingsprinciper.

Förändring av eget kapital (Tkr)

Koncernen	Aktie- kapital	Annat eget kapital inkl. årets resultat	Minoritets- intresse	Totalt
Belopp vid årets ingång	77 253	37 310	8 496	123 059
Indragning aktier	-5 460	-1 813		-7 273
Fondemission	5 460	-5 460		0
Utdelning		-619	-68	-687
Årets resultat		17 659	1 032	18 691
Belopp vid årets utgång	77 253	47 077	9 460	133 790
Moderbolaget	Aktie- kapital	Balanserat resultat	Årets resultat	Totalt
Belopp vid årets ingång	77 253	17 928	5 716	100 897
Indragning aktier	-5 460	-1 813		-7 273
Fondemission	5 460	-5 460		0
Disposition enligt beslut av årsstämman:		5 716	-5 716	0
Årets resultat			8 282	8 282
Belopp vid årets utgång	77 253	16 371	8 282	101 906

Förslag till vinstdisposition

Styrelsen föreslår att till förfogande stående vinstmedel (kronor):

balanserad vinst	16 371 320
årets vinst	8 282 192
	24 653 512

disponeras så att	
i ny räkning överföres	24 653 512
	24 653 512

Koncernens och moderbolagets resultat och ställning i övrigt framgår av efterföljande resultat- och balansräkningar samt kassaflödesanalyser med noter. *mc*

**Koncernens
Resultaträkning**

Tkr

	Not	2022-01-01 -2022-12-31	2021-01-01 -2021-12-31
Nettoomsättning	2, 3	1 501 807	1 360 020
Övriga rörelseintäkter		6 620	9 306
		1 508 427	1 369 326
Rörelsens kostnader			
Råvaror och förnödenheter	3	-1 190 559	-1 073 586
Handelsvaror		-9 107	0
Övriga externa kostnader	4, 5	-82 795	-74 498
Personalkostnader	6	-158 049	-159 097
Avskrivningar och nedskrivningar av materiella och immateriella anläggningstillgångar		-40 599	-40 869
Övriga rörelsekostnader		-942	-685
		-1 482 051	-1 348 734
Rörelseresultat	3	26 376	20 592
Resultat från finansiella poster			
Resultat från andelar i intresseföretag och gemensamt styrda företag	7	0	-14
Övriga ränteintäkter och liknande resultatposter	8	623	1 019
Räntekostnader och liknande resultatposter	9	-4 674	-3 000
		-4 051	-1 995
Resultat efter finansiella poster		22 325	18 597
Resultat före skatt		22 325	18 597
Skatter	10, 11	-3 634	-3 943
Årets resultat		18 691	14 654
Hänförligt till moderföretagets aktieägare		17 659	13 994
Hänförligt till innehav utan bestämmande inflytande		1 032	659

inc

Koncernens Balansräkning

Tkr

	Not	2022-12-31	2021-12-31
TILLGÅNGAR			
Anläggningstillgångar			
Immateriella anläggningstillgångar			
Dataprogram		2 068	0
Goodwill	12	0	57
Dataprogram	13	0	443
		2 068	500
Materiella anläggningstillgångar			
Byggnader och mark	14	90 820	92 282
Maskiner, inventarier, fordon	15	143 655	134 478
Pågående nyanläggningar och förskott avseende materiella anläggningstillgångar	16	0	1 954
		234 475	228 714
Finansiella anläggningstillgångar			
Andelar i intresseföretag och gemensamt styrda företag		0	7
Andra långfristiga värdepappersinnehav	17	348	295
Andra långfristiga fordringar		0	100
		348	402
Summa anläggningstillgångar		236 891	229 616
Omsättningstillgångar			
Varulager m m			
Råvaror och förnödenheter		6 724	5 742
Färdiga varor och handelsvaror		1 926	2 288
		8 650	8 030
Kortfristiga fordringar			
Kundfordringar		239 257	224 687
Aktuella skattefordringar		0	3 804
Övriga fordringar		6 395	7 561
Förutbetalda kostnader och upplupna intäkter	18	8 529	7 232
		254 181	243 284
Kortfristiga placeringar			
Övriga kortfristiga placeringar		1 317	1 317
		1 317	1 317
Kassa och bank		21 209	28 658
		21 209	28 658
Summa omsättningstillgångar		285 357	281 289
SUMMA TILLGÅNGAR		522 248	510 905

ml

m4 gruppen Aktiebolag
Org.nr 556787-8318

7 (34)

Koncernens
Balansräkning
Tkr

Not 2022-12-31 2021-12-31

EGET KAPITAL OCH SKULDER

Eget kapital

**Eget kapital hänförligt till moderföretagets
aktieägare**

Aktiekapital

77 253

77 253

Annat eget kapital inklusive årets resultat

47 078

37 310

**Eget kapital hänförligt till moderföretagets
aktieägare**

124 331

114 563

Innehav utan bestämmande inflytande

Innehav utan bestämmande inflytande

9 459

8 496

Eget kapital hänförligt till minoritetsintresset

9 459

8 496

Summa eget kapital

133 790

123 059

Avsättningar

Uppskjuten skatteskuld

18 920

20 115

18 920

20 116

Långfristiga skulder

Checkräkningskredit

19

58 319

59 001

Skulder till kreditinstitut

20, 21

95 317

102 635

Övriga skulder

18

28

153 654

161 664

Kortfristiga skulder

Skulder till kreditinstitut

21

24 684

29 183

Fakturerat men ej upparbetad intäkter

616

1 586

Leverantörsskulder

149 660

134 336

Aktuella skatteskulder

906

0

Övriga skulder

8 793

9 057

Upplupna kostnader och förutbetalda intäkter

23

31 225

31 905

215 884

206 067

SUMMA EGET KAPITAL OCH SKULDER

522 248

510 905

llu

Koncernens

Not

2022-01-01

2021-01-01

Kassaflödesanalys

-2022-12-31

-2021-12-31

Tkr

Den löpande verksamheten

Rörelseresultat före finansiella poster 26 376 20 592

Justeringar för poster som inte ingår i kassaflödet m.m. 24 33 167 37 290

Betald skatt -119 85

Kassaflöde från den löpande verksamheten före förändringar av rörelsekapital 59 424 57 967

Kassaflöde från förändringar i rörelsekapital

Förändring av varulager och pågående arbeten -620 1 209

Förändring kundfordringar -14 570 -32 964

Förändring av kortfristiga fordringar -130 -6 756

Förändring leverantörsskulder 15 324 27 440

Förändring av kortfristiga skulder -1 914 430

Kassaflöde från den löpande verksamheten 57 514 47 327

Investeringsverksamheten

Investeringar i immateriella anläggningstillgångar -406 -347

Investeringar i materiella anläggningstillgångar -59 330 -40 523

Försäljning av materiella anläggningstillgångar 15 188 9 476

Förändring i finansiella anläggningstillgångar 54 122

Kassaflöde från investeringsverksamheten -44 494 -31 272

Finansieringsverksamheten

Fondemission -7 273 0

Amortering av lån -12 509 -9 964

Utbetald utdelning -687 -1 805

Förändring kortfristiga placeringar 0 8 683

Kassaflöde från finansieringsverksamheten -20 469 -3 086

Årets kassaflöde -7 449 12 969

Likvida medel vid årets början

Likvida medel vid årets början 28 658 15 689

Likvida medel vid årets slut 21 209 28 658

uuc

m4 gruppen Aktieföretag
Org.nr 556787-8318

9 (34)

Moderbolagets Resultaträkning

Tkr

	Not	2022-01-01 -2022-12-31	2021-01-01 -2021-12-31
Nettoomsättning	2	1 086 070	1 002 806
Övriga rörelseintäkter		303	386
		1 086 373	1 003 192
Rörelsens kostnader			
Inköpta transporter, maskintjänster och varor		-966 957	-896 494
Övriga externa kostnader	4, 5	-39 988	-35 538
Personalkostnader	6	-59 972	-57 569
Avskrivningar och nedskrivningar av materiella och immateriella anläggningstillgångar		-6 689	-5 487
		-1 073 606	-995 088
Rörelseresultat		12 767	8 104
Resultat från finansiella poster			
Resultat från andelar i koncernföretag	25	0	0
Resultat från andelar i intresseföretag		-5	0
Övriga ränteintäkter och liknande resultatposter	8	808	572
Räntekostnader och liknande resultatposter	9	-1 637	-831
		-834	-259
Resultat efter finansiella poster		11 933	7 845
Bokslutsdispositioner	26	-1 702	-453
Resultat före skatt		10 231	7 392
Skatt på årets resultat	10, 11	-1 949	-1 676
Årets resultat		8 282	5 716

Uu

**Moderbolagets
Balansräkning**

Tkr

Not **2022-12-31** **2021-12-31**

TILLGÅNGAR

Anläggningstillgångar

Immateriella anläggningstillgångar

Dataprogram	13	1 331	0
		1 331	0

Materiella anläggningstillgångar

Byggnader och mark	14	17 558	17 397
Maskiner, inventarier, fordon	15	22 359	15 593
Pågående nyanläggning	16	0	1 954
		39 917	34 944

Finansiella anläggningstillgångar

Andelar i koncernföretag	27, 28	101 456	101 306
Andelar i intresseföretag	29, 30	0	12
Andra långfristiga värdepappersinnehav	17	327	274
		101 783	101 592

Summa anläggningstillgångar		143 030	136 536
------------------------------------	--	----------------	----------------

Omsättningstillgångar

Varulager m m

Råvaror och förnödenheter		808	910
Färdiga varor och handelsvaror		88	256
		896	1 166

Kortfristiga fordringar

Kundfordringar		167 636	159 052
Fordringar hos koncernföretag		418	1 244
Lån till delägare	31	1 853	2 693
Aktuella skattefordringar		0	1 560
Övriga fordringar		487	670
Upparbetad men ej fakturerad intäkt	22	277	243
Förutbetalda kostnader och upplupna intäkter	18	2 529	2 565
		173 200	168 028

Kassa och bank

		32	90
Summa omsättningstillgångar		174 128	169 283

SUMMA TILLGÅNGAR		317 158	305 819
-------------------------	--	----------------	----------------

Me

m4 gruppen Aktiebolag
Org.nr 556787-8318

11 (34)

**Moderbolagets
Balansräkning**

Not 2022-12-31 2021-12-31

Tkr

EGET KAPITAL OCH SKULDER

Eget kapital

Bundet eget kapital

Aktiekapital

32 77 253 77 253
77 253 77 253

Fritt eget kapital

Balanserad vinst eller förlust

33 16 371 17 928

Årets resultat

8 282 5 716

24 654 23 644

Summa eget kapital

101 907 100 897

Obeskattade reserver

34 6 316 4 516

Långfristiga skulder

Checkräkningskredit

19 67 428 61 924

Övriga skulder till kreditinstitut

20, 21 2 233 4 075

Övriga långfristiga skulder

18 28

Summa långfristiga skulder

69 679 66 027

Kortfristiga skulder

Skulder till kreditinstitut

21 1 505 2 191

Fakturerad men ej upparbetad intäkt

22 616 1 586

Leverantörsskulder

115 262 104 467

Skulder till koncernföretag

5 846 10 973

Aktuella skatteskulder

386 0

Övriga kortfristiga skulder

2 880 3 370

Upplupna kostnader och förutbetalda intäkter

23 12 760 11 791

Summa kortfristiga skulder

139 256 134 379

SUMMA EGET KAPITAL OCH SKULDER

35, 36 317 158 305 819 *llc*

m4 gruppen Aktiebolag
Org.nr 556787-8318

12 (34)

Moderbolagets Kassaflödesanalys

Tkr

	Not	2022-01-01 -2022-12-31	2021-01-01 -2021-12-31
Den löpande verksamheten			
Rörelseresultat före finansiella poster		12 767	8 104
Justeringar för poster som inte ingår i kassaflödet	24	5 811	8 111
Betald skatt		-3	0
Kassaflöde från den löpande verksamheten före förändring av rörelsekapital		18 575	16 215
Kassaflöde från förändring av rörelsekapitalet			
Förändring av varulager och pågående arbete		270	-344
Förändring av kundfordringar		-8 584	-24 772
Förändring av kortfristiga fordringar		-5 846	4 913
Förändring av leverantörsskulder		10 795	20 722
Förändring av kortfristiga skulder		-1 653	-2 823
Kassaflöde från den löpande verksamheten		13 557	13 911
Investeringsverksamheten			
Investeringar i materiella anläggningstillgångar		-13 783	-6 917
Försäljning av materiella anläggningstillgångar		841	372
Förändring av finansiella anläggningstillgångar		-429	-2 623
Kassaflöde från investeringsverksamheten		-13 371	-9 168
Finansieringsverksamheten			
Fondemission		-7 273	0
Lån		2 966	960
Erhållna (lämnade) koncernbidrag		4 063	-5 635
Kassaflöde från finansieringsverksamheten		-244	-4 675
Årets kassaflöde		-58	68
Likvida medel vid årets början			
Likvida medel vid årets början		90	22
Likvida medel vid årets slut		32	90

Noter

Tkr

Not 1 Redovisnings- och värderingsprinciper

Allmänna upplysningar

Årsredovisningen och koncernredovisningen är upprättad i enlighet med årsredovisningslagen och BFNAR 2012:1 Årsredovisning och koncernredovisning (K3).

Redovisningsprinciperna är oförändrade jämfört med föregående år.

Moderföretaget och koncernen tillämpar samma redovisningsprinciper om inte annat framgår nedan.

Intäktsredovisning

Som inkomst redovisas det verkliga värdet av vad som erhållits eller kommer att erhållas. Inkomster redovisas till nominellt värde (fakturabelopp) om bolaget får ersättningen i likvida medel direkt vid leverans. Försäljning redovisas netto efter moms och rabatter i posten Nettoomsättning. Inkomsten från bolagets verksamhet redovisas som intäkt när inkomsten kan beräknas på ett tillförlitligt sätt, det är sannolikt att de ekonomiska fördelar som bolaget ska få av transaktionen kommer att tillfalla bolaget och de utgifter som uppkommit eller som förväntas uppkomma till följd av transaktionen kan beräknas på ett tillförlitligt sätt.

Försäljning av varor redovisas vid leverans av produkter till kunden, i enlighet med försäljningsvillkoren. I koncernredovisningen elimineras koncernintern försäljning.

Övriga intäkter som intjänats intäktsredovisas enligt följande:

Hysesintäkter: i den period uthyrningen avser

Ränteutgifter: redovisas i takt med att de intjänas.

Utdelningsintäkter: när aktieägarens rätt att få utdelning bedöms som säker

Principer för redovisning av intäkter från tjänste- respektive entreprenaduppdrag återfinns under rubriken Pågående arbeten/fakturerad men ej upparbetad intäkt.

Pågående arbeten/fakturerad men ej upparbetad intäkt

Moderbolaget har både löpande räkningsarbeten och uppdrag till fast pris. Såväl löpande räkningsuppdrag som fast pris uppdrag värderas enligt huvudregeln. Uppdrag till fast pris redovisas enligt principen om successiv vinstavräkning och uppdrag till löpande räkning intäktsredovisas i takt med att arbetet utförs och material levereras eller förbrukas.

För utförda tjänsteuppdrag respektive entreprenaduppdrag redovisas inkomsten och de utgifter som är hänförliga till uppdraget som intäkt respektive kostnad i förhållande till uppdragets färdigställandegrad på balansdagen (successiv vinstavräkning). Ett uppdrags färdigställandegrad bestäms genom att nedlagda utgifter på balansdagen jämförs med beräknade totala utgifter. I de fall utfallet av ett tjänsteuppdrag eller entreprenaduppdrag inte kan beräknas på ett tillförlitligt sätt, redovisas intäkter endast i den utsträckning som motsvaras av de uppkomna uppdragsutgifter som sannolikt kommer att ersättas av beställaren. En befarad förlust på ett uppdrag redovisas omgående som kostnad. *llt*

Koncernredovisning

Konsolideringsmetod

Koncernredovisningen har upprättats enligt förvärvsmetoden. Detta innebär att förvärvade verksamheters identifierbara tillgångar och skulder redovisas till marknadsvärde enligt upprättad förvärvsanalys. Överstiger verksamhetens anskaffningsvärde det beräknade marknadsvärdet av de förväntade nettotillgångarna enligt förvärvsanalysen redovisas skillnaden som goodwill.

Dotterföretag

Koncernredovisningen omfattar, förutom moderföretaget, samtliga företag i vilka moderföretaget direkt eller indirekt har mer än 50 % av röstetalet eller på annat sätt innehar det bestämmande inflytandet och därmed har en rätt att utforma företagets finansiella och operativa strategier i syfte att erhålla ekonomiska fördelar.

Ett dotterföretags intäkter och kostnader tas in i koncernredovisningen från och med tidpunkten för förvärvet till och med den tidpunkt då moderföretaget inte längre har ett bestämmande inflytande över dotterföretaget.

Minoritetsintresse är den del av dotterföretagets resultat och nettotillgångar i koncernredovisningen hänförliga till egetkapitalinstrument som inte, direkt eller indirekt genom dotterföretag, ägs av moderföretaget.

Minoritetsintresse redovisas i koncernens balansräkning som en särskild post inom koncernens egna kapital. Redovisningen tar sin utgångspunkt i koncernen som en enhet enligt den så kallade enhetsteorin. Samtliga tillgångar som koncernen har bestämmande inflytande över inkluderas i koncernens balansräkning, även de som delvis har andra ägare. Minoritetens andel av resultatet efter skatt redovisas separat som minoritetsandel.

Förvärv och avyttring av minoritetsandelar redovisas inom eget kapital.

Intresseföretag

Som intresseföretag räknas sådana företag där företaget har ett betydande men inte bestämmande inflytande. Ett betydande inflytande anses normalt föreligga när företaget äger minst 20 % men inte mer än 50 % av rösterna i ett annat företag.

Redovisning av intresseföretag

Investeringar i intresseföretag redovisas i koncernredovisningen enligt kapitalandelsmetoden. Kapitalandelsmetoden innebär att andelar i ett företag redovisas till anskaffningsvärde vid anskaffningstillfället och därefter justeras med koncernens andel av förändringen i intresseföretagets nettotillgångar. I koncernens resultaträkning ingår koncernens andel av intresseföretagets resultat.

Den ökning respektive minskning av intresseföretagets värde som uppkommer enligt kapitalandelsmetoden har ökat respektive minskat koncernens eget kapital. Kapitalandelsmetoden används endast för väsentliga innehav.

I moderbolagets bokslut redovisas andelar i intresseföretag till anskaffningsvärde med avdrag för eventuella nedskrivningar. Som intäkt från intresseföretag redovisas endast erhållen utdelning av vinstmedel som intjänats efter förvärvet.

Transaktioner mellan koncernföretag

Koncerninterna fordringar och skulder samt transaktioner mellan koncernföretag liksom orealiserade vinster elimineras i sin helhet. Orealiserade förluster elimineras också såvida inte transaktionen motsvarar ett nedskrivningsbehov.

Förändring av internvinst under räkenskapsåret har eliminerats i koncernresultaträkningen. *uu*

Goodwill

Goodwill är den skillnad som uppkommer om anskaffningsvärdet för den förvärvade enheten är högre än värdet på den förvärvade enhetens nettotillgångar. Vid förvärvstidpunkten redovisas den uppkomna goodwillen som en tillgång i balansräkningen.

Goodwill skrivs av på 10 år. Avskrivning av goodwill redovisas i resultaträkningen i posten Avskrivningar.

Anläggningstillgångar

Immateriella och materiella anläggningstillgångar redovisas till anskaffningsvärde minskat med ackumulerade avskrivningar enligt plan och eventuella nedskrivningar.

Dataprogram

Programvaror av standardkaraktär kostnadsförs. Utgifter för programvaror som utvecklats eller på ett omfattande sätt anpassats för bolagets räkning, balanseras som immateriell tillgång om de har troliga ekonomiska fördelar som efter ett år överstiger kostnaden. Balanserade utgifter för förvärvade programvaror skrivs av linjärt över nyttjandetiden. För företagets affärssystem är avskrivning enligt plan beräknad på en nyttjandeperiod av 10 år. Anledningen till valet av denna avskrivningstid är att de ekonomiska fördelarna av investeringen kommer att generera värde under hela den tiden.

Avskrivning påbörjas när anläggningstillgången kan tas i bruk.

Nyttjandeperioder uppskattas till:

Materiella anläggningstillgångar

Byggnader	5-50 år
Markanläggningar	5-20 år
Maskiner och andra tekniska anläggningar	3-10 år
Inventarier, verktyg och installationer	3-10 år

Komponentindelning

Materiella anläggningstillgångar har delats upp på komponenter när komponenterna är betydande och när komponenterna har väsentligt olika nyttjandeperioder. När en komponent i en anläggningstillgång byts ut, utrangeras eventuell kvarvarande del av den gamla komponenten och den nya komponentens anskaffningsvärde aktiveras. Utgifter för löpande reparationer och underhåll redovisas som kostnader.

Finansiella instrument

Andelar i dotterföretag

Andelar i dotterföretag redovisas till anskaffningsvärde efter avdrag för eventuella nedskrivningar. I anskaffningsvärdet ingår köpeskillingen som erlagts för aktierna samt förvärvskostnader. Eventuella kapitaltillskott läggs till anskaffningsvärdet när de uppkommer.

Andra långfristiga värdepappersinnehav

Placeringar i värdepapper som är anskaffade med avsikt att innehas långsiktigt har redovisats till sina anskaffningsvärden. Varje balansdag görs bedömning om eventuellt nedskrivningsbehov.

Kundfordringar/kortfristiga fordringar

Kundfordringar och kortfristiga fordringar redovisas som omsättningstillgångar till det belopp som förväntas bli inbetalt efter avdrag för individuellt bedömda osäkra fordringar.

Låneskulder och leverantörsskulder

Låneskulder och leverantörsskulder redovisas initialt till anskaffningsvärde efter avdrag för transaktionskostnader. Skiljer sig det redovisade beloppet från det belopp som ska återbetalas vid förfallotidpunkten periodiseras mellanskillnaden som räntekostnad över lånets löptid med hjälp av instrumentets effektivränta. Härigenom överensstämmer vid förfallotidpunkten det redovisade beloppet och det belopp som ska återbetalas.

Kvittning av finansiell fordran och finansiell skuld

En finansiell tillgång och en finansiell skuld kvittas och redovisas med ett nettobelopp i balansräkningen endast då legal kvittningsrätt föreligger samt då en reglering med ett nettobelopp avses ske eller då en samtida avyttring av tillgången och reglering av skulden avses ske.

Nedskrivningsprövning av finansiella anläggningstillgångar

Vid varje balansdag bedöms om det finns indikationer på nedskrivningsbehov av någon av de finansiella anläggningstillgångarna. Nedskrivning sker om värdenedgången bedöms vara bestående och prövas individuellt.

Leasingavtal

Företaget redovisar samtliga leasingavtal, såväl finansiella som operationella, som operationella leasingavtal. Operationella leasingavtal redovisas som en kostnad linjärt över leasingperioden.

Finansiella leasingavtal medför att rättigheter och skyldigheter redovisas som tillgång respektive skuld i balansräkningen. Tillgången och skulden värderas till det lägsta av tillgångens verkliga värde och nuvärdet av minimileaseavgifterna. Utgifter som direkt kan hänföras till leasingavtalet läggs till tillgångens värde. Leasingavgifterna fördelas på ränta och amortering enligt effektivräntemetoden. Variabla avgifter redovisas som kostnad i den period de uppkommer. Den leasade tillgången skrivs av linjärt över leasingperioden.

Varulager

Varulagret har värderats till det lägsta av dess anskaffningsvärde och dess nettoförsäljningsvärde på balansdagen. Med nettoförsäljningsvärde avses varornas beräknade försäljningspris minskat med försäljningskostnader.

Inkomstskatter

Total skatt utgörs av aktuell skatt och uppskjuten skatt. Skatter redovisas i resultaträkningen, utom då underliggande transaktion redovisas direkt mot eget kapital varvid tillhörande skatteeffekter redovisas i eget kapital.

Aktuell skatt

Aktuell skatt avser inkomstskatt för innevarande räkenskapsår samt den del av tidigare räkenskapsårs inkomstskatt som ännu inte redovisats. Aktuell skatt beräknas utifrån den skattesats som gäller per balansdagen.

Uppskjuten skatt

Uppskjuten skatt är inkomstskatt som avser framtida räkenskapsår till följd av tidigare händelser. Redovisning sker enligt balansräkningsmetoden. Enligt denna metod redovisas uppskjutna skatteskulder och uppskjutna skattefordringar på temporära skillnader som uppstår mellan bokförda respektive skattemässiga värden för tillgångar och skulder samt för övriga skattemässiga avdrag eller underskott.

Uppskjutna skattefordringar netto redovisas mot uppskjutna skatteskulder endast om de kan betalas med ett nettobelopp. Uppskjuten skatt beräknas utifrån gällande skattesats på balansdagen. Effekter av förändringar i gällande skattesatser resultatförs i den period förändringen lagstads. Uppskjuten skattefordran redovisas som finansiell anläggningstillgång och uppskjuten skatteskuld som avsättning.

Uppskjuten skattefordran avseende underskottsavdrag eller andra framtida skattemässiga avdrag redovisas i den omfattning det är sannolikt att avdragen kan avräknas mot framtida skattemässiga överskott.

På grund av sambandet mellan redovisning och beskattning särredovisas inte den uppskjutna skatteskulden som är hänförlig till obeskattade reserver.

Ersättningar till anställda

Ersättningar till anställda avser alla former av ersättningar som företaget lämnar till de anställda. Kortfristiga ersättningar utgörs av bland annat löner, betald semester, betald frånvaro, bonus och ersättning efter avslutad anställning (pension). Kortfristiga ersättningar redovisas som kostnad och en skuld då det finns en legal eller informell förpliktelse att betala ut en ersättning till följd av en tidigare händelse och en tillförlitlig uppskattning av beloppet kan göras.

Pensioner

Andra pensionsplaner än avgiftsbestämda planer utgör förmånsbestämda pensionsplaner. Koncernen deltar i en plan som omfattar flera arbetsgivare som klassificeras som förmånsbestämd pensionsplan men som redovisas som en avgiftsbestämd plan eftersom det inte finns tillräcklig information för att redovisa planen som förmånsbestämd.

Ersättningar till anställda efter avslutad anställning

I företaget finns avgiftsbestämda pensionsplaner. Som avgiftsbestämda planer klassificeras planer där fastställda avgifter betalas och det inte finns förpliktelser att betala något ytterligare, utöver dessa avgifter.

Utgifter för avgiftsbestämda planer redovisas som en kostnad under den period de anställda utför de tjänster som ligger till grund för förpliktelsen.

I företaget finns förmånsbestämda pensionsplaner. Redovisning sker enligt förenklingsreglerna.

Företaget har förmånsbestämda pensionsplaner som finansieras via Alecta, vilka redovisas som avgiftsbestämda planer då det inte finns tillräcklig information för att redovisa planen som förmånsbestämd.

Koncernbidrag

Erhållna och lämnade koncernbidrag redovisas som bokslutsdispositioner.

Kassaflödesanalys

Kassaflödesanalysen upprättas enligt indirekt metod. Det redovisade kassaflödet omfattar endast transaktioner som medfört in- eller utbetalningar. Som likvida medel klassificeras inte checkräkningskrediten.

Nyckeltalsdefinitioner

Nettoomsättning

Rörelsens huvudintäkter, fakturerade kostnader, sidointäkter samt intäktskorrigeringar.

Resultat efter finansiella poster

Resultat efter finansiella intäkter och kostnader men före bokslutsdispositioner och skatter.

Balansomslutning

Företagets samlade tillgångar.

Antal anställda

Medelantal anställda under räkenskapsåret.

Soliditet (%)

Justerat eget kapital (eget kapital och obeskattade reserver med avdrag för uppskjuten skatt) i procent av balansomslutning.

Avkastning på eget kap. (%)

Resultat efter finansiella poster i procent av justerat eget kapital (eget kapital och obeskattade reserver med avdrag för uppskjuten skatt).

Uppskattningar och bedömningar

Upprättandet av bokslut och tillämpning av redovisningsprinciper, baseras ofta på ledningens bedömningar, uppskattningar och antaganden som anses vara rimliga vid den tidpunkt då bedömningen görs. Uppskattningar och bedömningar är baserade på historiska erfarenheter och ett antal andra faktorer, som under rådande omständigheter anses vara rimliga. Resultatet av dessa används för att bedöma de redovisade värdena på tillgångar och skulder, som inte annars framgår tydligt från andra källor. Det verkliga utfallet kan avvika från dessa uppskattningar och bedömningar. Uppskattningar och antaganden ses över regelbundet.

Inga väsentliga källor till osäkerhet i uppskattningar och antaganden på balansdagen bedöms kunna innebära en betydande risk för en väsentlig justering av redovisade värden för tillgångar och skulder under nästa räkenskapsår. *uu*

**Not 2 Nettoomsättningens fördelning
Koncernen**

	2022	2021
Nettoomsättningen per intäktsslag		
Transporter	1 287 823	1 127 402
Maskintjänster	121 378	144 245
Varuförsäljning	29 470	28 571
Övriga intäkter	63 136	59 803
	1 501 806	1 360 021

Moderbolaget

	2022	2021
Nettoomsättningen per intäktsslag		
Transporter	877 558	772 732
Maskintjänster	121 378	144 245
Varuförsäljning	29 568	29 433
Övriga intäkter	57 566	56 396
	1 086 070	1 002 806

**Not 3 Inköp och försäljning mellan koncernföretag
Koncernen**

	2022	2021
Andel av årets totala inköp som skett från andra företag i koncernen	1,70 %	2,40 %
Andel av årets totala försäljningar som skett till andra företag i koncernen	0,30 %	0,80 %

**Not 4 Leasingavtal
Koncernen**

Årets leasingkostnader avseende leasingavtal, uppgår till 8 306 766 kronor.

Framtida leasingavgifter, för icke uppsägningsbara leasingavtal, förfaller till betalning enligt följande:

	2022	2021
Inom ett år	8 198	6 730
Senare än ett år men inom fem år	29 534	23 091
	37 732	29 821

442

Moderbolaget

Årets leasingkostnader avseende leasingavtal, uppgår till 7 261 055 kronor.

Framtida leasingavgifter, för icke uppsägningsbara leasingavtal, förfaller till betalning enligt följande:

	2022	2021
Inom ett år	7 261	5 510
Senare än ett år men inom fem år	29 044	22 039
	36 305	27 549

I koncernens och moderbolagets redovisning utgörs den operationella leasingen i allt väsentligt av hyrda fordon, hyrda maskiner och inventarier för verksamhet på terminal och lager samt personbilar.

Förutom ovanstående uppgifter om minimileaseavgifter har hyreskostnaden i moderbolaget uppgått till 5 704 tkr (5 495 tkr) och i koncernen 5 773 tkr (6 857 tkr).

Not 5 Arvode till revisorer Koncernen

Med revisionsuppdrag avses granskning av årsredovisningen och bokföringen samt styrelsens och verkställande direktörens förvaltning, övriga arbetsuppgifter som det ankommer på bolagets revisor att utföra samt rådgivning eller annat biträde som föranleds av iakttagelser vid sådan granskning eller genomförandet av sådana övriga arbetsuppgifter.

	2022	2021
Öhrlings PWC		
Revisionsuppdrag	735	579
Övriga tjänster	0	54
	735	633

Moderbolaget

Med revisionsuppdrag avses granskning av årsredovisningen och bokföringen samt styrelsens och verkställande direktörens förvaltning, övriga arbetsuppgifter som det ankommer på bolagets revisor att utföra samt rådgivning eller annat biträde som föranleds av iakttagelser vid sådan granskning eller genomförandet av sådana övriga arbetsuppgifter.

	2022	2021
Öhrlings PWC		
Revisionsuppdrag	338	196
Övriga tjänster	0	54
	338	250

uu

2023061405074

Not 6 Anställda och personalkostnader

Koncernen

	2022	2021
Medelantalet anställda		
Kvinnor	41	42
Män	176	181
	217	223
Löner och andra ersättningar		
Styrelse och verkställande direktör	5 805	4 856
Övriga anställda	102 690	105 123
	108 496	109 979
Sociala kostnader		
Pensionskostnader för styrelse och verkställande direktör	1 294	995
Pensionskostnader för övriga anställda	6 774	7 538
Övriga sociala avgifter enligt lag och avtal	35 657	36 135
	43 724	44 668
Totala löner, ersättningar, sociala kostnader och pensionskostnader	152 220	154 647
Könsfördelning bland ledande befattningshavare		
Andel kvinnor i styrelsen	25 %	8 %
Andel män i styrelsen	75 %	92 %
Andel kvinnor bland övriga ledande befattningshavare	29 %	29 %
Andel män bland övriga ledande befattningshavare	71 %	71 %

Avtal om avgångsvederlag

VD har vid uppsägning från företagets sida rätt till avgångsvederlag motsvarande 12 månadslöner.

Moderbolaget

	2022	2021
Medelantalet anställda		
Kvinnor	24	22
Män	43	43
	67	65
Löner och andra ersättningar		
Styrelse och verkställande direktör	3 782	3 613
Övriga anställda	35 484	33 595
	39 266	37 208
Sociala kostnader		
Pensionskostnader för styrelse och verkställande direktör	621	611
Pensionskostnader för övriga anställda	3 954	4 486
Övriga sociala avgifter enligt lag och avtal	13 854	13 226
	18 429	18 323
Totala löner, ersättningar, sociala kostnader och pensionskostnader	57 696	55 530

m4 gruppen Aktiebolag
Org.nr 556787-8318

22 (34)

Könsfördelning bland ledande befattningshavare

Andel kvinnor i styrelsen	25 %	8 %
Andel män i styrelsen	75 %	92 %
Andel kvinnor bland övriga ledande befattningshavare	29 %	29 %
Andel män bland övriga ledande befattningshavare	71 %	71 %

Avtal om avgångsvederlag

VD har vid uppsägning från företagets sida rätt till avgångsvederlag motsvarande 12 månadslöner.

**Not 7 Resultat från andelar i intresseföretag och gemensamt styrda företag
Koncernen**

	2022	2021
Resultat från andelar	-5	-14
	-5	-14

**Not 8 Övriga ränteintäkter och liknande resultatposter
Koncernen**

	2022	2021
Övriga ränteintäkter	623	1 019
	623	1 019

Moderbolaget

	2022	2021
Ränteintäkter från koncernföretag	428	241
Övriga ränteintäkter	380	331
	808	572

**Not 9 Räntekostnader och liknande resultatposter
Koncernen**

	2022	2021
Övriga räntekostnader	-4 674	-3 000
	-4 674	-3 000

Moderbolaget

	2022	2021
Räntekostnader till koncernföretag	-463	-118
Övriga räntekostnader	-1 173	-713
	-1 637	-831

2023061405076

Me

**Not 10 Skatt på årets resultat
Koncernen**

	2022	2021
Aktuell skatt	-4 829	-51
Uppskjuten skatt	1 195	-3 883
	-3 634	-3 934

Moderbolaget

	2022	2021
Aktuell skatt	-1 949	0
Uppskjuten skatt	0	-1 676
	-1 949	-1 676

**Not 11 Aktuell och uppskjuten skatt
Koncernen**

Avstämning av effektiv skatt

	2022	2021
	Belopp	Belopp
Redovisat resultat före skatt	22 325	12 448
Skatt enligt gällande skattesats	-4 599	-1 226
Ej avdragsgilla kostnader	-242	-624
Ej skattepliktiga intäkter	49	205
Under året utnyttjande av tidigare års underskottsavdrag vars skattevärde ej redovisats som tillgång	0	1 650
Övrigt	-68	40
Uppskjuten skatteintäkt	0	-3 988
Skattereduktion investering inventarie	1 225	0
Redovisad effektiv skatt	-3 634	-3 943

Moderbolaget

Avstämning av effektiv skatt

	2022	2021
	Belopp	Belopp
Redovisat resultat före skatt	10 231	5 716
Skatt enligt gällande skattesats	-2 108	-1 177
Ej avdragsgilla kostnader	-145	-582
Ej skattepliktiga intäkter	49	70
Under året utnyttjande av tidigare års underskottsavdrag vars skattevärde ej redovisats som tillgång	0	1 650
Uppskjuten skatteintäkt	0	-1 676
Övrigt	21	40
Skattereduktion investering inventarie	233	0
Redovisad effektiv skatt	-1 949	-1 676

me

Not 12 Goodwill

Koncernen

	2022-12-31	2021-12-31
Ingående anskaffningsvärden	8 672	8 672
Utgående ackumulerade anskaffningsvärden	8 672	8 672
Ingående avskrivningar	-8 214	-8 146
Årets avskrivningar	-57	-69
Utgående ackumulerade avskrivningar	-8 272	-8 215
Ingående nedskrivningar	-400	-400
Utgående ackumulerade nedskrivningar	-400	-400
Utgående redovisat värde	0	57

Not 13 Dataprogram

Koncernen

	2022-12-31	2021-12-31
Ingående anskaffningsvärden	5 297	4 950
Inköp	622	347
Försäljningar/utrangeringar	-4 575	0
Omklassificeringar	1 495	0
Utgående ackumulerade anskaffningsvärden	2 838	5 297
Ingående avskrivningar	-3 781	-3 721
Försäljningar/utrangeringar	4 575	0
Årets avskrivningar	-1 565	-60
Utgående ackumulerade avskrivningar	-771	-3 781
Ingående nedskrivningar	-1 073	-1 073
Återförda nedskrivningar	1 073	0
Utgående ackumulerade nedskrivningar	0	-1 073
Utgående redovisat värde	2 068	443

m

Moderbolaget

	2022-12-31	2021-12-31
Ingående anskaffningsvärden	4 101	4 101
Inköp	216	0
Försäljningar/utrangeringar	-4 101	0
Omklassificeringar	1 495	0
Utgående ackumulerade anskaffningsvärden	1 711	4 101
Ingående avskrivningar	-3 028	-3 028
Försäljningar/utrangeringar	3 028	0
Årets avskrivningar	-380	0
Utgående ackumulerade avskrivningar	-380	-3 028
Ingående nedskrivningar	-1 073	-1 073
Försäljningar/utrangeringar	1 073	0
Utgående ackumulerade nedskrivningar	0	-1 073
Utgående redovisat värde	1 331	0

**Not 14 Byggnader och mark
Koncernen**

	2022-12-31	2021-12-31
Ingående anskaffningsvärden	167 258	163 589
Inköp	3 195	3 705
Försäljningar/utrangeringar	-19	-36
Utgående ackumulerade anskaffningsvärden	170 435	167 258
Ingående avskrivningar	-74 976	-70 551
Försäljningar/utrangeringar	19	37
Årets avskrivningar	-4 657	-4 462
Utgående ackumulerade avskrivningar	-79 614	-74 976
Utgående redovisat värde	90 821	92 282

Moderbolaget

	2022-12-31	2021-12-31
Ingående anskaffningsvärden	28 932	28 906
Inköp	947	43
Försäljningar/utrangeringar	0	-17
Utgående ackumulerade anskaffningsvärden	29 879	28 932
Ingående avskrivningar	-11 535	-10 766
Försäljningar/utrangeringar	0	18
Årets avskrivningar	-786	-787
Utgående ackumulerade avskrivningar	-12 321	-11 535
Utgående redovisat värde	17 558	17 397

En värdering av koncernens fastigheter har under 2022 utförts av en oberoende värderingsman. Den totala värderingen av koncernens fastigheter uppgick till 159,4 Mkr varav tomtmark 13,9 Mkr. Värderingen av moderbolagets fastigheter uppgick till 57,1 Mkr varav tomtmark 2,4 mkr.

Bokfört värde för motsvarande fastigheter i koncernen uppgår till 90,8 Mkr och till 17,6 mkr i moderbolaget.

Not 15 Maskiner, inventarier och fordon Koncernen

	2022-12-31	2021-12-31
Ingående anskaffningsvärden	316 670	310 757
Inköp	55 918	35 931
Försäljningar/utrangeringar	-40 059	-30 019
Omklassificeringar	460	0
Utgående ackumulerade anskaffningsvärden	332 989	316 670
Ingående avskrivningar	-182 192	-168 168
Försäljningar/utrangeringar	28 252	22 253
Årets avskrivningar	-35 393	-36 278
Utgående ackumulerade avskrivningar	-189 333	-182 192
Utgående redovisat värde	143 656	134 478

Moderbolaget

	2022-12-31	2021-12-31
Ingående anskaffningsvärden	48 019	43 758
Inköp	12 620	5 987
Försäljningar/utrangeringar	-2 179	-1 726
Omklassificeringar	460	0
Utgående ackumulerade anskaffningsvärden	58 920	48 019
Ingående avskrivningar	-32 426	-29 451
Försäljningar/utrangeringar	1 387	1 726
Årets avskrivningar	-5 523	-4 701
Utgående ackumulerade avskrivningar	-36 561	-32 426
Utgående redovisat värde	22 359	15 593

Not 16 Pågående nyanläggning Koncernen

	2022-12-31	2021-12-31
Ingående anskaffningsvärden	1 954	1 455
Inköp	0	887
Omklassificeringar	-1 954	-388
Utgående ackumulerade anskaffningsvärden	0	1 954
Utgående redovisat värde	0	1 954

Moderbolaget

	2022-12-31	2021-12-31
Ingående anskaffningsvärden	1 954	1 319
Inköp	0	887
Omklassificeringar	-1 954	-252
Utgående ackumulerade anskaffningsvärden	0	1 954
Utgående redovisat värde	0	1 954

**Not 17 Andra långfristiga värdepappersinnehav
Koncernen**

	2022-12-31	2021-12-31
Ingående anskaffningsvärden	295	267
Inköp	53	28
Utgående ackumulerade anskaffningsvärden	348	295
Utgående redovisat värde	348	295

Moderbolaget

	2022-12-31	2021-12-31
Ingående anskaffningsvärden	274	246
Inköp	53	28
Utgående ackumulerade anskaffningsvärden	327	274
Utgående redovisat värde	327	274

**Not 18 Förutbetalda kostnader och upplupna intäkter
Koncernen**

	2022-12-31	2021-12-31
Förutbetalda hyror	114	597
Försäkringspremier	867	488
Förutbetalda fordonskostnader	3 792	0
Övriga poster	3 755	6 147
	8 529	7 232

Moderbolaget

	2022-12-31	2021-12-31
Förutbetalda hyror	114	597
Försäkringspremier	356	0
Övriga poster	2 058	1 968
	2 529	2 565

**Not 19 Checkräkningskredit
Koncernen**

	2022-12-31	2021-12-31
Beviljat belopp på checkräkningskredit uppgår till	70 000	70 000
Utnyttjad kredit uppgår till	58 319	59 001

Moderbolaget

	2022-12-31	2021-12-31
Beviljat belopp på checkräkningskredit uppgår till	70 000	70 000
Utnyttjad kredit uppgår till	67 428	61 924

**Not 20 Långfristiga skulder
Koncernen**

	2022-12-31	2021-12-31
Förfaller senare än fem år efter balansdagen		
	24 677	24 498
	24 677	24 498

Moderbolaget

	2022-12-31	2021-12-31
Förfaller senare än fem år efter balansdagen		
	0	0
	0	0

**Not 21 Skulder till kreditinstitut
Koncernen**

Nedan framgår fördelning av långfristiga lån.

Långgivare	Lånebelopp 2022-12-31	Lånebelopp 2021-12-31
Långfristig skuld till kreditinstitut	95 317	102 635
	95 317	102 635
Kortfristig del till kreditinstitut	24 685	29 183

Moderbolaget

Nedan framgår fördelning av långfristiga lån.

Långgivare	Lånebelopp	Lånebelopp
	2022-12-31	2021-12-31
Danske bank långfristig del	2 233	4 075
	2 233	4 075
Danske bank kortfristig del	1 505	2 484

Not 22 Pågående uppdrag

Koncernen

	2022-12-31	2021-12-31
Upparbetad men ej fakturerad intäkt	277	-7 760
Fakturerade men ej upparbetad intäkt	-616	9 346
	-339	1 586

Moderbolaget

	2022-12-31	2021-12-31
Upparbetad men ej fakturerad intäkt	277	-7 760
Fakturerade men ej upparbetad intäkt	-616	9 346
	-339	1 586

Not 23 Upplupna kostnader och förutbetalda intäkter

Koncernen

	2022-12-31	2021-12-31
Förutbetalda hyresintäkter	760	964
Upplupna löner	651	801
Upplupna semesterlöner	16 154	17 320
Upplupna sociala avgifter	6 329	6 897
Övriga poster	7 332	5 923
	31 225	31 904

Moderbolaget

	2022-12-31	2021-12-31
Upplupna semesterlöner	6 166	6 005
Upplupna sociala avgifter	1 937	1 852
Övriga poster	4 657	3 934
	12 760	11 791

**Not 24 Justering för poster som inte ingår i kassaflödet
Koncernen**

	2022-12-31	2021-12-31
Avskrivningar	40 599	40 868
Erhållen ränta	623	1 019
Erlagd ränta	-4 674	-3 000
Övrigt ej likviditetspåverkande poster	-3 500	-1 597
	33 048	37 290

Moderbolaget

	2022-12-31	2021-12-31
Avskrivningar	6 689	5 487
Erhållen ränta	808	572
Erlagd ränta	-1 637	-830
Övriga ej likvidpåverkande poster	-49	2 882
	5 811	8 111

**Not 25 Resultat från andelar i koncernföretag
Moderbolaget**

	2022	2021
Erhållna utdelningar	238	340
Nedskrivningar	-238	-340
	0	0

**Not 26 Bokslutsdispositioner
Moderbolaget**

	2022	2021
Mottagna koncernbidrag	1 243	4 839
Lämnade koncernbidrag	-1 145	-776
Förändring av överavskrivningar	-1 800	-4 516
	-1 702	-453

im

**Not 27 Andelar i koncernföretag
Moderbolaget**

	2022-12-31	2021-12-31
Ingående anskaffningsvärden	101 306	99 051
Anskaffningar	388	2 595
Nedskrivningar	-238	-340
Utgående ackumulerade anskaffningsvärden	101 456	101 306
Utgående redovisat värde	101 456	101 306

**Not 28 Specifikation andelar i koncernföretag
Moderbolaget**

Namn	Kapital- andel	Rösträtts- andel	Antal andelar	Bokfört värde
m4 Fastigheter AB	100%	100	1 800	34 182
m4 Utveckling AB	100%	100	1 500	150
m4 Ballast AB	100%	100	1 000	359
Ernsts Express AB	90%	90,03	2 737	58 140
m4 Kaptenen KB	100%	100		8 625
				101 456

	Org.nr	Säte
m4 Fastigheter AB	556092-4465	Västerås
m4 Utveckling AB	556121-3025	Västerås
m4 Ballast AB	556452-3412	Västerås
Ernsts Express AB	556039-8231	Avesta
m4 Kaptenen KB	969690-7071	Köping

**Not 29 Andelar i intresseföretag och gemensamt styrda företag
Koncernen**

	2022-12-31	2021-12-31
Ingående anskaffningsvärden	12	12
Försäljningar	-12	0
Utgående ackumulerade anskaffningsvärden	0	12
Årets förändring	0	-5
Utgående ackumulerade uppskrivningar	0	-5
Utgående redovisat värde	0	7

Moderbolaget

	2022-12-31	2021-12-31
Ingående anskaffningsvärden	12	12
Försäljningar	-12	0
Utgående ackumulerade anskaffningsvärden	0	12
Utgående redovisat värde	0	12

2023061405086

Not 30 Specifikation andelar i intresseföretag och gemensamt styrda företag

Koncernen

Moderbolaget

Namn	Kapital- andel	Rösträtts- andel	Antal andelar	Bokfört värde
m4 Fastigheter AB	100%			34 182
m4 Logistik AB	100%			20 116
m4 Ballast AB	100%			2 052
Ernst Express AB	90%			58 140
m4 Kaptenen KB	100%	100%	100	8 625
m4 Logistik AB	100%	100%	100	-19 966
m4 Ballast AB	100%	100%	100	-1 693
				101 456

	Org.nr	Säte
m4 Fastigheter AB	556092-4465	Västerås
m4 Logistik AB	556121-3025	Västerås
m4 Ballast AB	556452-3412	Västerås
Ernst Express AB	556039-8231	Avesta
m4 Kaptenen KB	969690-7071	Köping
m4 Logistik AB	556121-3025	Västerås
m4 Ballast AB	556452-3412	Västerås

Not 31 Lån till delägare

Moderbolaget

Moderföretaget har lämnat ett lån om 1 853 tkr (2693 tkr) till m4 Delägare AB.
Ränta löper med 3 %. Skatteverket har beviljat dispens från förvärvslåneförbudet för denna finansiering.

Not 32 Antal aktier och kvotvärde

Moderbolaget

Namn	Antal aktier	Kvot- värde
Antal A-Aktier	71 793	1 076
	71 793 <i>uu</i>	

**Not 33 Disposition av vinst eller förlust
Moderbolaget**

2022-12-31

Förslag till vinstdisposition

Styrelsen föreslår att till förfogande stående vinstmedel:

balanserad vinst	16 371
årets vinst	8 282
	24 654
disponeras så att	
i ny räkning överföres	24 654
	24 654

**Not 34 Obeskattade reserver
Moderbolaget**

2022-12-31

2021-12-31

Akkumulerade överavskrivningar	6 316	4 516
	6 316	4 516

**Not 35 Eventualförpliktelser
Koncernen**

2022-12-31

2021-12-31

Eventualförpliktelser	0	0
Garantier	0	0
	0	0

Moderbolaget

2022-12-31

2021-12-31

Borgen dotterbolag	21 022	25 065
	21 022	25 065

**Not 36 Ställda säkerheter
Koncernen**

2022-12-31

2021-12-31

För skulder till kreditinstitut:

Inventarier med äganderättsförbehåll	91 563	100 704
	91 563	100 704

Inteckningar

Fastighetsinteckningar	49 800	49 800
Företagsinteckningar	127 509	127 509
	177 309	177 309

lu

Moderbolaget

	2022-12-31	2021-12-31
För skulder till kreditinstitut:		
Inventarier med äganderättsförbehåll	3 884	7 144
	3 884	7 144
Inteckningar		
Fastighetsinteckningar	7 000	7 000
Företagsinteckningar	110 000	110 000
	117 000	117 000

Västerås 12/4-23



Hans Paridon
Ordförande




Mats Holmström



Maria Werpers Dahl



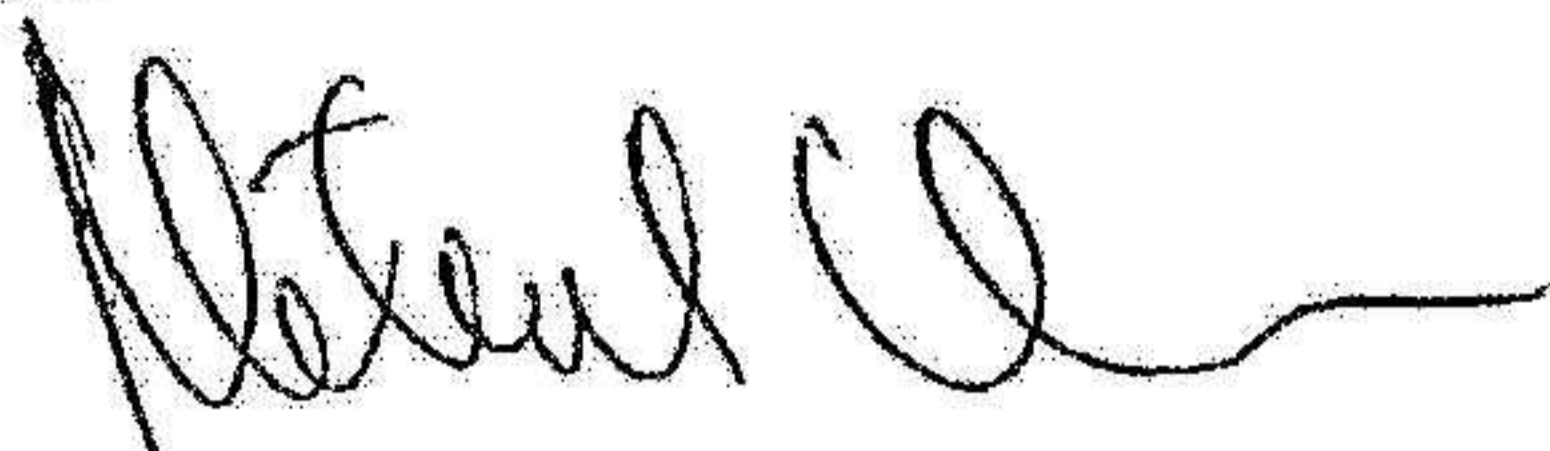
Björn Larsson Björnberg



Tomas Olsson




Göran Einarsson



Mikael Olson



Malin Sandberg



Jonas Lindblom
Verkställande direktör

Vår revisionsberättelse har lämnats den 21 april 2023

Öhrlings PricewaterhouseCoopers AB



Ulrika Klacksell
Auktoriserad revisor

Revisionsberättelse

Till bolagsstämman i m4 gruppen AB, org.nr 556787-8318

Rapport om årsredovisningen och koncernredovisningen

Uttalanden

Vi har utfört en revision av årsredovisningen och koncernredovisningen för m4 gruppen AB för år 2022.

Enligt vår uppfattning har årsredovisningen och koncernredovisningen upprättats i enlighet med årsredovisningslagen och ger en i alla väsentliga avseenden rättvisande bild av moderbolagets och koncernens finansiella ställning per den 31 december 2022 och av dessas finansiella resultat och kassaflöde för året enligt årsredovisningslagen. Förvaltningsberättelsen är förenlig med årsredovisningens och koncernredovisningens övriga delar.

Vi tillstyrker därför att bolagsstämman fastställer resultaträkningen och balansräkningen för moderbolaget och koncernen.

Grund för uttalanden

Vi har utfört revisionen enligt International Standards on Auditing (ISA) och god revisionssed i Sverige. Vårt ansvar enligt dessa standarder beskrivs närmare i avsnittet Revisorns ansvar. Vi är oberoende i förhållande till moderbolaget och koncernen enligt god revisorssed i Sverige och har i övrigt fullgjort vårt yrkesetiska ansvar enligt dessa krav.

Vi anser att de revisionsbevis vi har inhämtat är tillräckliga och ändamålsenliga som grund för våra uttalanden.

Styrelsens och verkställande direktörens ansvar

Det är styrelsen och verkställande direktören som har ansvaret för att årsredovisningen och koncernredovisningen upprättas och att de ger en rättvisande bild enligt årsredovisningslagen. Styrelsen och verkställande direktören ansvarar även för den interna kontroll som de bedömer är nödvändig för att upprätta en årsredovisning och koncernredovisning som inte innehåller några väsentliga felaktigheter, vare sig dessa beror på oegentligheter eller misstag.

Vid upprättandet av årsredovisningen och koncernredovisningen ansvarar styrelsen och verkställande direktören för bedömningen av bolagets och koncernens förmåga att fortsätta verksamheten. De upplyser, när så är tillämpligt, om förhållanden som kan påverka förmågan att fortsätta verksamheten och att använda antagandet om fortsatt drift. Antagandet om fortsatt drift tillämpas dock inte om styrelsen och verkställande direktören avser att likvidera bolaget, upphöra med verksamheten eller inte har något realistiskt alternativ till att göra något av detta.

Revisorns ansvar

Våra mål är att uppnå en rimlig grad av säkerhet om huruvida årsredovisningen och koncernredovisningen som helhet inte innehåller några väsentliga felaktigheter, vare sig dessa beror på oegentligheter eller misstag, och att lämna en revisionsberättelse som innehåller våra uttalanden. Rimlig säkerhet är en hög grad av säkerhet, men är ingen garanti för att en revision som utförs enligt ISA och god revisionssed i Sverige alltid kommer att upptäcka en väsentlig felaktighet om en sådan finns. Felaktigheter kan uppstå på grund av oegentligheter eller misstag och anses vara väsentliga om de enskilt eller tillsammans rimligen kan förväntas påverka de ekonomiska beslut som användare fattar med grund i årsredovisningen och koncernredovisningen.

En ytterligare beskrivning av vårt ansvar för revisionen av årsredovisningen och koncernredovisningen finns på Revisorsinspektionens webbplats: www.revisorsinspektionen.se/revisornsansvar. Denna beskrivning är en del av revisionsberättelsen.

Rapport om andra krav enligt lagar och andra författningar

Uttalanden

Utöver vår revision av årsredovisningen och koncernredovisningen har vi även utfört en revision av styrelsens och verkställande direktörens förvaltning för m4 gruppen AB för år 2022 samt av förslaget till dispositioner beträffande bolagets vinst eller förlust. *mm*

Vi tillstyrker att bolagsstämman disponerar vinsten enligt förslaget i förvaltningsberättelsen och beviljar styrelsens ledamöter och verkställande direktören ansvarsfrihet för räkenskapsåret.

Särskild förteckning över lån och säkerheter har upprättats i enlighet med vad som föreskrivs i aktiebolagslagen.

Grund för uttalanden

Vi har utfört revisionen enligt god revisions sed i Sverige. Vårt ansvar enligt denna beskrivs närmare i avsnittet Revisorns ansvar. Vi är oberoende i förhållande till moderbolaget och koncernen enligt god revisors sed i Sverige och har i övrigt fullgjort vårt yrkesetiska ansvar enligt dessa krav.

Vi anser att de revisionsbevis vi har inhämtat är tillräckliga och ändamålsenliga som grund för våra uttalanden.

Styrelsens och verkställande direktörens ansvar

Det är styrelsen som har ansvaret för förslaget till dispositioner beträffande bolagets vinst eller förlust. Vid förslag till utdelning innefattar detta bland annat en bedömning av om utdelningen är försvarlig med hänsyn till de krav som bolagets och koncernens verksamhetsart, omfattning och risker ställer på storleken av moderbolagets och koncernens egna kapital, konsolideringsbehov, likviditet och ställning i övrigt.

Styrelsen ansvarar för bolagets organisation och förvaltningen av bolagets angelägenheter. Detta innefattar bland annat att fortlöpande bedöma bolagets och koncernens ekonomiska situation, och att tillse att bolagets organisation är utformad så att bokföringen, medelsförvaltningen och bolagets ekonomiska angelägenheter i övrigt kontrolleras på ett tryggt sätt. Den verkställande direktören ska sköta den löpande förvaltningen enligt styrelsens riktlinjer och anvisningar och bland annat vidta de åtgärder som är nödvändiga för att bolagets bokföring ska fullgöras i överensstämmelse med lag och för att medelsförvaltningen ska skötas på ett tryggt sätt.

Revisorns ansvar

Vårt mål beträffande revisionen av förvaltningen, och därmed vårt uttalande om ansvarsfrihet, är att inhämta revisionsbevis för att med en rimlig grad av säkerhet kunna bedöma om någon styrelseledamot eller verkställande direktören i något väsentligt avseende:

- företagit någon åtgärd eller gjort sig skyldig till någon försummelse som kan föranleda ersättningsskyldighet mot bolaget
- på något annat sätt handlat i strid med aktiebolagslagen, årsredovisningslagen eller bolagsordningen.

Vårt mål beträffande revisionen av förslaget till dispositioner av bolagets vinst eller förlust, och därmed vårt uttalande om detta, är att med rimlig grad av säkerhet bedöma om förslaget är förenligt med aktiebolagslagen.

Rimlig säkerhet är en hög grad av säkerhet, men ingen garanti för att en revision som utförs enligt god revisions sed i Sverige alltid kommer att upptäcka åtgärder eller försummelser som kan föranleda ersättningsskyldighet mot bolaget, eller att ett förslag till dispositioner av bolagets vinst eller förlust inte är förenligt med aktiebolagslagen.

En ytterligare beskrivning av vårt ansvar för revisionen av förvaltningen finns på Revisorsinspektionens webbplats: www.revisorsinspektionen.se/revisornsansvar. Denna beskrivning är en del av revisionsberättelsen.

Västerås den 21 april 2023

Öhrlings PricewaterhouseCoopers AB



Ulrika Klacksell
Auktoriserad revisor