

# ÅRSREDOVISNING

## Exotic Snacks AB

Räkenskapsår 1 januari - 31 december 2023

Styrelsen och verkställande direktören avger följande årsredovisning.

<u>Innehåll</u>	<u>Sida</u>
Förvaltningsberättelse	2
Resultaträkning	5
Balansräkning	6
Kassaflödesanalys	8
Redovisnings- och värderingsprinciper	9
Noter	12

Styrelsens säte: Stockholm  
Företagets redovisningsvaluta: Svenska kronor (SEK)  
Alla belopp är i tusental kronor (tkr) om inte annat anges.

Undertecknad verkställande direktör intygar härmed  
- att denna kopia av årsredovisningen överensstämmer med originalet  
- att resultat- och balansräkningen fastställts på årsstämman den 15 maj 2024 . Årsstämman  
beslöt även att godkänna styrelsens förslag till resultatdisposition.

Stockholm den 26 juni 2024

  
Henrik Strinning

# ÅRSREDOVISNING

## Exotic Snacks AB

Räkenskapsår 1 januari - 31 december 2023

Styrelsen och verkställande direktören avger följande årsredovisning.

### Innehåll

### Sida

Förvaltningsberättelse	2
Resultaträkning	5
Balansräkning	6
Kassaflödesanalys	8
Redovisnings- och värderingsprinciper	9
Noter	12

Styrelsens säte: Stockholm

Företagets redovisningsvaluta: Svenska kronor (SEK)

Alla belopp är i tusental kronor (tkr) om inte annat anges.

## FÖRVALTNINGSBERÄTTELSE

### Allmänt om verksamheten

Exotic Snacks AB bedriver import av natursnacks från olika delar av världen. Produkterna säljs som ett koncept samlat under varumärket Exotic Snacks. Produkterna säljs i lösvikt och påspackat.

Exotic Snacks är pionjären inom kategorin natursnacks och är idag en ledande aktör inom kategorin. Företaget levererar främst till dagligvaru- och servicehandelsbutiker i Sverige och Finland.

Försäljningen i Finland bedrivs genom dotterbolaget Exotic Snacks Oy.

### Agarförhållanden

Exotic Snacks AB är ett helägt dotterbolag till Premium Snacks Nordic AB sedan 2 januari 2019.

### Operationella och finansiella risker

Bolagets verksamhet är utsatt för ett antal risker som helt eller delvis ligger utanför bolagets kontroll men som kan ha inverkan på försäljning och resultat. Riskerna som bolaget utsätts för är förändringar av råvarupriser, valutakurser samt kundavtal. Lösviktförsäljningen är binär på så sätt att bolaget kan vinna eller förlora avtal med kundgrupperingar eller enskilda kunder.

### Väsentliga händelser under räkenskapsåret

Bolaget har börjat förpacka delar av sina produkter i egen regi.

<u>Flerårsöversikt - tkr</u>	<b>2023</b>	<b>2022</b>	<b>2021</b>	<b>2020</b>	<b>2019</b>
Nettoomsättning	267 980	236 750	244 136	250 703	266 071
Resultat efter finansnetto	1 559	-11 657	616	4 439	8 639
Rörelsemarginal i %	2%	-4%	1%	3%	4%
Balansomslutning	74 132	65 429	61 555	79 811	79 714
Soliditet i %	7%	7%	24%	19%	22%
Medelantal anställda	52	54	58	55	50

Nyckeltalsdefinitioner återfinns i not 22.

**Väsentliga händelser efter räkenskapsårets utgång**

I början på året köps ytterligare en förpackningsmaskin in till Länna samt det beställs en WA-maskin. Planerad driftstart sen-sommaren 2024.

## FÖRSLAG TILL VINSTDISPOSITION

Till årsstämman förfogande står följande vinstmedel:

Balanserat resultat i kr	4 327 747
Årets resultat i kr	736 886
	<b>5 064 633</b>

Styrelsen föreslår att vinstmedlen disponeras så att:

i ny räkning överförs kr	5 064 633
	<b>5 064 633</b>

## FÖRÄNDRING I EGET KAPITAL

	Aktie- kapital	Reserv- fond	Balanserat resultat	Årets resultat	SUMMA EGET KAPITAL
Ingående balans 2022-01-01	100	20	14 802	-386	14 536
Överföring till balanserat resultat			-386	386	0
Årets resultat 2022				-10 088	-10 088
<b>Eget kapital 2022-12-31</b>	100	20	14 416	-10 088	4 448
Överföring till balanserat resultat			-10 088	10 088	0
Årets resultat 2023				737	737
<b>Eget kapital 2023-12-31</b>	<b>100</b>	<b>20</b>	<b>4 328</b>	<b>737</b>	<b>5 185</b>

<b>Resultaträkning i tkr</b>	<b>Not</b>	<b>2023</b>	<b>2022</b>
<b>Rörelsens intäkter</b>			
Nettoomsättning	1, 5	267 980	236 750
Övriga rörelseintäkter		7 840	5 090
<b>Summa rörelsens intäkter</b>		<b>275 821</b>	<b>241 840</b>
<b>Rörelsens kostnader</b>			
Handelsvaror		-181 238	-159 730
Övriga externa kostnader	2, 3, 4	-41 981	-41 710
Personalkostnader	6	-43 010	-42 230
Av- och nedskrivningar av materiella och immateriella anläggningstillgångar	8, 9	-5 249	-8 508
<b>Summa rörelsens kostnader</b>		<b>-271 478</b>	<b>-252 178</b>
<b>RÖRELSERESULTAT</b>		<b>4 343</b>	<b>-10 338</b>
<b>Resultat från finansiella poster</b>			
Resultat från andelar i koncernföretag		-1 265	-556
Övriga ränteintäkter och liknande resultatposter		1	3
Räntekostnader och liknande resultatposter		-1 519	-766
<b>Summa resultat från finansiella poster</b>		<b>-2 783</b>	<b>-1 319</b>
<b>RESULTAT EFTER FINANSIELLA POSTER</b>		<b>1 559</b>	<b>-11 657</b>
Koncernbidrag		0	0
<b>RESULTAT FÖRE SKATT</b>		<b>1 559</b>	<b>-11 657</b>
Skatt på årets resultat	7	-823	1 569
<b>ÅRETS RESULTAT</b>		<b>737</b>	<b>-10 088</b>

<b>Balansräkning i tkr</b>	<b>Not</b>	<b>2023-12-31</b>	<b>2022-12-31</b>
<b>TILLGÅNGAR</b>			
<i>Anläggningstillgångar</i>			
<b>Immateriella anläggningstillgångar</b>			
Goodwill	8	0	288
Övriga immateriella anläggningstillgångar	9	245	-
<b>Summa Immateriella anläggningstillgångar</b>		<b>245</b>	<b>288</b>
<b>Materiella anläggningstillgångar</b>			
Inventarier, verktyg och installationer	10	5 750	8 310
Förbättringsutgift annans fastighet	11	825	-
<b>Summa Materiella anläggningstillgångar</b>		<b>6 575</b>	<b>8 310</b>
<b>Finansiella anläggningstillgångar</b>			
Andelar i koncernföretag	12	22	22
Uppskjuten skatt		769	1 592
<b>Summa Finansiella anläggningstillgångar</b>		<b>791</b>	<b>1 614</b>
<b>Summa anläggningstillgångar</b>		<b>7 611</b>	<b>10 212</b>
<i>Omsättningstillgångar</i>			
<b>Varulager</b>			
Färdiga varor och handelsvaror		29 308	21 424
Varor på väg		0	1 493
		<b>29 308</b>	<b>22 917</b>
<b>Kortfristiga fordringar</b>			
Kundfordringar		18 240	15 262
Fordringar koncernföretag		13 646	14 017
Aktuella skattefordringar		1 640	112
Övriga fordringar		727	0
Förutbetalda kostnader och upplupna intäkter	13	2 960	2 909
		<b>37 213</b>	<b>32 298</b>
<b>Kassa och bank</b>			
Kassa och bank		0	0
<b>Summa omsättningstillgångar</b>		<b>66 521</b>	<b>55 216</b>
<b>SUMMA TILLGÅNGAR</b>		<b>74 132</b>	<b>65 429</b>

<b>Balansräkning i tkr</b>	<b>Not</b>	<b>2023-12-31</b>	<b>2022-12-31</b>
<b>EGET KAPITAL OCH SKULDER</b>			
<i>Eget kapital</i>			
<b>Bundet eget kapital</b>			
Aktiekapital	14	100	100
Reservfond		20	20
		<u>120</u>	<u>120</u>
<b>Fritt eget kapital</b>			
Balanserat resultat		4 328	14 416
Årets resultat		737	-10 088
		<u>5 065</u>	<u>4 328</u>
<b>Summa eget kapital</b>		<b>5 185</b>	<b>4 448</b>
<i>Långfristiga skulder</i>			
Skulder till kreditinstitut	15	<u>1 977</u>	<u>4 353</u>
<b>Summa långfristiga skulder</b>		<b>1 977</b>	<b>4 353</b>
<i>Kortfristiga skulder</i>			
Leverantörsskulder		27 305	25 821
Skulder till kreditinstitut	15	10 620	5 780
Övriga kortfristiga låneskulder	16	16 493	16 493
Ovriga skulder		3 727	2 518
Upplupna kostnader och förutbetalda intäkter	17	<u>8 824</u>	<u>6 016</u>
<b>Summa kortfristiga skulder</b>		<b>66 971</b>	<b>56 628</b>
<b>SUMMA EGET KAPITAL OCH SKULDER</b>		<b><u>74 132</u></b>	<b><u>65 429</u></b>

<b>Kassaflödesanalys i tkr</b>	<b>Not</b>	<b>2023</b>	<b>2022</b>
<b>DEN LÖPANDE VERKSAMHETEN</b>			
Resultat före finansiella poster		4 343	-10 338
Justeringar för poster som inte ingår i kassaflödet	18	5 249	8 653
		<b>9 592</b>	<b>-1 685</b>
Erhållen ränta		1	3
Erlagd ränta		-1 519	-766
Betald skatt		-1 527	2 071
		<b>-3 045</b>	<b>1 308</b>
Ökning / minskning av varulager		-6 390	-2 653
Ökning / minskning av rörelsefordringar		-3 387	-4 939
Ökning / minskning av rörelseskulder		5 503	-3 141
		<b>-4 274</b>	<b>-10 733</b>
<b>Kassaflöde från den löpande verksamheten</b>		<b>2 273</b>	<b>-11 667</b>
<b>INVESTERINGSVERKSAMHETEN</b>			
Investeringar i materiella anläggningstillgångar		-3 195	-5 740
Investeringar i immateriella anläggningstillgångar		-277	-
<b>Kassaflöde från investeringsverksamheten</b>		<b>-3 472</b>	<b>-5 740</b>
<b>FINANSIERINGSVERKSAMHETEN</b>			
Upptagna lån och utnyttjad checkräkningskredit	19	4 840	19 335
Amortering av skuld		-2 376	-2 376
Resultat från andelar i koncernföretag		-1 265	-556
<b>Kassaflöde från finansieringsverksamheten</b>		<b>1 199</b>	<b>16 403</b>
<b>ÅRETS KASSAFLÖDE</b>		<b>0</b>	<b>-448</b>
Likvida medel vid årets början		0	448
<b>Likvida medel vid årets slut</b>		<b>0</b>	<b>0</b>

## REDOVISNINGS- OCH VÄRDERINGSPRINCIPER

### Allmänt

Årsredovisningen och koncernredovisningen har upprättats enligt Årsredovisningslagen (1995:1554) och BFNAR 2012:1 Årsredovisning och koncernredovisning (K3).

### Koncertillhörighet

Närmast överordnade moderföretag som upprättar koncernredovisning i vilket företaget ingår är Premium Snacks Nordic AB med orgnr 556717-1185 med säte i Huddinge.

### Koncernredovisning

Exotic Snacks AB är ett moderföretag men upprättar inte någon koncernredovisning med hänvisning till undantagsregeln i årsredovisningslagen 7 kap 2§.

### Intäktsredovisning

Försäljning av varor redovisas vid leverans av produkter till kunden i enlighet med försäljningsvillkoren. Försäljning redovisas netto efter moms och rabatter.

### Materiella och immateriella anläggningstillgångar

Materiella och immateriella anläggningstillgångar redovisas till anskaffningsvärde minskat med avskrivningar. Avskrivningar görs systematiskt över den bedömda nyttjandetiden.

Bolaget gjorde 2016 en ny bedömning av nyttjandeperioden för goodwill från 10 till 15 år. Detta har gjorts med anledning av ändrade regler i BNFAR 2012:1 Årsredovisning och koncernredovisning (K3).

I redovisad goodwill ingår det registrerade varumärket "Exotic Snacks" vilket bedöms ha ett betydande värde som medger en avskrivningsperiod på 15 år. Varumärket ingår i redovisad goodwill och har aldrig avskiljts från denna.

### Avskrivningstider materiella och immateriella anläggningstillgångar

<i>Immateriella anläggningstillgångar</i>	<u>Antal år</u>
Goodwill	15
Ovriga immateriella anläggningstillgångar	3
<i>Materiella anläggningstillgångar</i>	
Förbättringsutgift annans fastighet	6
Ovriga maskiner och tekniska anläggningar	5
Servrar och ställ i butiker	3

### **Varulager**

Varulagret har värderats till det lägsta av dess anskaffningsvärde och dess nettoförsäljningsvärde på balansdagen. Med nettoförsäljningsvärdet avses varornas beräknade försäljningspris minskat med försäljningskostnader. Den valda värderingsmetoden innebär att eventuell inkurans i varulagret har beaktats.

### **Ovriga tillgångar och skulder**

Fordringar upptages till det belopp varmed de beräknas inflyta.  
Fordringar och skulder i utländsk valuta har värderats till balansdagskurs.  
Ovriga tillgångar och skulder har upptagits till anskaffningsvärde.

### **Kassaflödesanalys**

Kassaflödesanalysen upprättas enligt indirekt metod. Det redovisade kassaflödet omfattar endast transaktioner som medför in- eller utbetalningar. Som likvida medel klassificeras kassa- och banktillgodohavanden.

### **Skatt**

Redovisad skatt innefattar inkomstskatt som ska betalas eller erhållas avseende aktuellt år och justeringar avseende tidigare års skatt samt förändringar i uppskjuten skatt.

#### *Aktuell Skatt*

Värderingar av samtliga skatteskulder och fordringar sker till nominella belopp och görs enligt de skatteregler och skattesatser som är beslutade eller aviserade och som med stor säkerhet kommer att fastställas. Den statliga inkomstskattesatsen i Sverige beräknas på 20,6 %.

#### *Uppskjuten skatt*

Uppskjuten skatt beräknas enligt balansräkningsmetoden på alla temporära skillnader som för återföringen av den temporära skillnaden.

Uppskjuten skattefordran avseende underskottsavdrag eller andra framtida skattemässiga avdrag redovisas i den utsträckning det är sannolikt att avdraget kan avräknas mot överskott i framtida nyttjandeperiod.

### **Leasingavtal**

Företaget redovisar både finansiella och operationella leasingavtal som operationella leasingavtal. Operationella leasingavtal redovisas som en kostnad linjärt över leasingperioden.

### Uppskattningar och bedömningar

Upprättandet av bokslut och tillämpningen av redovisningsprinciper baseras ofta på ledningens bedömningar, uppskattningar och antaganden som anses rimliga vid den tidpunkt då bedömningen görs. Uppskattningar och antaganden är baserade på historiska erfarenheter och ett antal andra faktorer som under rådande förhållanden anses vara rimliga. Resultatet av dessa används för att bedöma de redovisade värdena på tillgångar och skulder som inte annars framgår tydligt från andra källor. Det verkliga utfallet kan avvika från dessa uppskattningar och bedömningar.

Uppskattningarna och antaganden ses över regelbundet. Eventuella ändringar redovisas i den period ändringen görs om den endast påverkar denna period eller i den period ändringen görs och framtida perioder om ändringen påverkar både aktuell och framtida perioder.

De väsentliga riskerna i den finansiella rapporteringen avser främst redovisat värde på immateriella anläggningstillgångar. Det bokförda värdet är beroende av att den framtida marknaden för bolagets produkter utvecklas som förväntat. Bedömningen per 31 december 2023 är att redovisat värde på dessa poster inte överstiger verkligt värde.

Belopp i tkr

Exotic Snacks AB  
556543-4148

## NOTER

### Not 1 Nettoomsättning per marknad

	2023	2022
Sverige	260 737	228 291
EU utom Sverige	7 243	8 459
<b>Summa nettoomsättning</b>	<b>267 980</b>	<b>236 750</b>

### Not 2 Ersättning till revisorerna

	2023	2022
Revision Ernst & Young	310	176
<b>Summa revision</b>	<b>310</b>	<b>176</b>

### Not 3 Operationella leasingavtal

Leasingavtalen avser främst hyra av lokaler samt leasing av tjänstebilar.

	2023	2022
Leasingkostnader inkl hyra för lokaler	6 129	6 139
Framtida minimileasingavgifter avseende operationella leasingavtal som inte är uppsägningsbara:		
Betalas inom 1 år	6 216	6 200
Betalas inom 2 - 5 år	5 454	14 300
Betalas senare än 5 år		
<b>Summa framtida minimileasingavgifter</b>	<b>11 671</b>	<b>20 500</b>

### Not 4 Finansiella leasingavtal

Leasingavtalen avser leasing av tjänstebilar.

	2023	2022
Leasingkostnader företagsbilar	1 134	0
Framtida minimileasingavgifter avseende operationella leasingavtal som inte är uppsägningsbara:		
Betalas inom 1 år	1 684	0
Betalas inom 2 - 3 år	3 371	0
<b>Summa framtida minimileasingavgifter</b>	<b>5 055</b>	<b>0</b>

### Not 5 Inköp och försäljning mellan koncernföretag

	2023	2022
Andel av årets totala inköp som skett från andra företag inom koncernen	0%	1%
Andel av årets totala försäljning som skett till andra företag inom koncernen	3%	3%

Belopp i tkr

Exotic Snacks AB  
556543-4148

## NOTER (forts)

### Not 6 Personal

2023 2022

#### Medelantalet anställda

Kvinnor	35	36
Män	17	18
<b>Medelantal anställda</b>	<b>52</b>	<b>54</b>

#### Löner och ersättningar

Styrelse och verkställande direktör	1 725	1 668
Övriga anställda	26 429	24 542
<b>Löner och ersättningar</b>	<b>28 154</b>	<b>26 210</b>

Sociala avgifter enligt lag och avtal	10 679	9 699
---------------------------------------	--------	-------

#### Pensionskostnader

Styrelse och verkställande direktör	370	210
Övriga anställda	1 886	1 896
<b>Pensionskostnader</b>	<b>2 257</b>	<b>2 106</b>

#### Totala löner, ersättningar, sociala avgifter och pensionskostnader

**41 090 38 015**

I lönekostnader ingår bonus till VD med 648 Tkr (0 Tkr).

#### Styrelseledamöter och ledande befattningshavare

	2023		2022	
	Antal	Andel män	Antal	Andel män
Styrelseledamöter	2	100%	2	100%
Ledande befattningshavare	6	67%	7	57%

Belopp i tkr

Exotic Snacks AB  
556543-4148

## NOTER (forts)

### Not 7 Skatt på årets resultat

	2023	2022
Uppskjuten skatt	-823	1 569
Aktuell skatt	0	0
<b>Skatt på årets resultat</b>	<b>-823</b>	<b>1 569</b>
<b>Redovisat resultat före skatt</b>	<b>1 559</b>	<b>-11 657</b>
Skatt på redovisat resultat enligt aktuell skattesats 20,6 %	-321	2 401
<b>Skatteeffekt av:</b>		
Ej avdragsgilla av- och nedskrivningar	-320	-820
Övriga ej avdragsgilla kostnader	-181	-12
<b>Skatt på årets resultat</b>	<b>-823</b>	<b>1 569</b>

### Not 8 Immateriella anläggningstillgångar

	2023-12-31	2022-12-31
<b>Akkumulerade anskaffningsvärden</b>		
Ingående anskaffningsvärden	206 774	206 774
Utgående ackumulerade anskaffningsvärden	206 774	206 774
<b>Akkumulerade avskrivningar enligt plan</b>		
Ingående avskrivningar	-206 486	-203 062
Årets avskrivningar enligt plan	-288	-3 424
Utgående ackumulerade avskrivn enl plan	-206 774	-206 486
<b>Utgående bokfört värde</b>	<b>0</b>	<b>288</b>

### Not 9 Övriga immateriella anläggningstillgångar

	2023-12-31	2022-12-31
<b>Akkumulerade anskaffningsvärden</b>		
Ingående anskaffningsvärde	0	0
Inköp	277	-
Utgående ackumulerade anskaffningsvärden	277	0
<b>Akkumulerade avskrivningar enligt plan</b>		
Ingående avskrivningar enligt plan	0	0
Årets avskrivningar enligt plan	-32	-
Utgående ackumulerade avskrivn enl plan	-32	0
<b>Utgående bokfört värde</b>	<b>245</b>	<b>0</b>

Belopp i tkr

## NOTER (forts)

### Not 10 Inventarier

2023-12-31 2022-12-31

#### Akkumulerade anskaffningsvärden

Ingående anskaffningsvärde	26 830	21 090
Inköp	2 343	5 740
Utgående ackumulerade anskaffningsvärden	29 173	26 830

#### Akkumulerade avskrivningar enligt plan

Ingående avskrivningar enligt plan	-18 565	-13 496
Årets avskrivningar enligt plan	-4 858	-5 069
Utgående ackumulerade avskrivn enl plan	-23 423	-18 565

#### Utgående bokfört värde

5 750 8 266

### Not 11 Förbättringsutgift annans fastighet

2023-12-31 2022-12-31

#### Akkumulerade anskaffningsvärden

Ingående anskaffningsvärde	833	833
Inköp	851	-
Utgående ackumulerade anskaffningsvärden	1 684	833

#### Akkumulerade avskrivningar enligt plan

Ingående avskrivningar enligt plan	-789	-773
Årets avskrivningar enligt plan	-71	-16
Utgående ackumulerade avskrivn enl plan	-860	-789

#### Utgående bokfört värde

825 45

### Not 12 Andelar i koncernföretag

2023-12-31 2022-12-31

#### Akkumulerade anskaffningsvärden

Ingående anskaffningsvärde	12 776	12 220
Årets aktieägartillskott	1 265	556
Utgående anskaffningsvärde	14 041	12 776

#### Akkumulerade nedskrivningar

Ingående nedskrivningar	-12 754	-12 198
Årets nedskrivningar	-1 265	-556
Utgående nedskrivningar	-14 019	-12 754

#### Utgående bokfört värde

22 22

Namn	Kapital- andel	Rösträtts- andel	Antal andelar	Bokfört värde
Exotic Snacks Oy	100%	100%	2 500	22

Namn	Orgnummer	Säte	Eget kapital	Resultat
Exotic Snacks Oy	2570617-3	Helsingfors	29	-1 355

Belopp i tkr

**NOTER (forts)**

**Not 13 Förutbetalda kostnader och upplupna intäkter**

Förutbetalda hyreskostnader lokaler  
Förutbetalda leasingavgifter  
Förutbetalda IT-kostnader  
Förutbetalda kostnader marknadsföring  
Övriga periodiseringsposter  
**Summa förutbetalad kostnader och upplupna intäkter**

	<b>2023-12-31</b>	<b>2022-12-31</b>
	1 119	1 058
	396	137
	420	501
	677	1 185
	348	28
	<b>2 960</b>	<b>2 909</b>

**Not 14 Antal aktier**

Kvotvärde  
Antal

	<b>2023-12-31</b>	<b>2022-12-31</b>
	0,0924	0,0924
	1 082 800	1 082 800

**Not 15 Skulder till kreditinstitut**

***Förfaller inom 1 år efter balansdagen***

Skulder till kreditinstitut  
**Summa förfaller inom 1 år**

	<b>2023-12-31</b>	<b>2022-12-31</b>
	10 620	5 780
	<b>10 620</b>	<b>5 780</b>

***Förfaller inom 1 - 5 år***

Skulder till kreditinstitut  
**Summa förfaller inom 1 - 5 år**

	1 977	4 353
	<b>1 977</b>	<b>4 353</b>

***Förfaller efter 5 år***

Skulder till kreditinstitut  
**Summa förefaller efter 5 år**

	-	-
	<b>0</b>	<b>0</b>

**Summa skulder till kreditinstitut**

	<b>12 597</b>	<b>10 131</b>
--	---------------	---------------

Belopp i tkr

Exotic Snacks AB  
556543-4148

## NOTER (forts)

### Not 16 Övriga kortfristiga låneskuder

Avser tillfälligt anstånd från Skatteverket med betalningar av moms och sociala avgifter för perioden nov, dec 2020, jan 2021 och nov, dec 2021 samt jan 2022. Sammanlagt belopp 16,5 MSEK.

### Not 17 Upplupna kostnader och förutbetalda intäkter

	2023-12-31	2022-12-31
Upplupen semesterlöneskuld	3 478	3 276
Upplupen bonus	1 340	-
Upplupna sociala avgifter	1 088	1 021
Upplupen affärsbonus	-	220
Upplupna kampanjkostnader	203	7
Upplupen löneskatt	1 020	511
Upplupna räntekostnader	1 012	317
Upplupet revisionsarvode	237	160
Upplupna lönekostnader	-	150
Övriga periodiseringsposter	447	354
<b>Summa upplupna kostnader och förutbetalda intäkter</b>	<b>8 824</b>	<b>6 016</b>

### Not 18 Justering för poster som inte ingår i kassaflödet

	2023	2022
Av- och nedskrivningar	5 249	7 952
Kursvinster/förluster	-	145
<b>Summa justering för poster som inte ingår i kassaflödet</b>	<b>5 249</b>	<b>8 653</b>

### Not 19 Checkräkningskredit

	2023	2022
Utnyttjad checkkredit	-6 602	-3 403
Beviljad checkkredit	<b>12 000</b>	<b>12 000</b>

### Not 20 Ställda säkerheter

	2023-12-31	2022-12-31
<b>Säkerheter ställda för egna skulder till kreditinstitut</b>		
Företagsinteckningar	40 000	40 000
Belånade kundfordringar	-	-
<b>Summa ställda säkerheter</b>	<b>40 000</b>	<b>40 000</b>

Belopp i tkr

Exotic Snacks AB  
556543-4148

## NOTER (forts)

### Not 21 Disposition av vinst eller förlust

Till årsstämman förfogande står följande vinstmedel:

Balanserat resultat i kr	4 327 747
Årets resultat i kr	736 886
	<u>5 064 633</u>

Styrelsen föreslår att vinstmedlen disponeras så att:

i ny räkning överförs kr	5 064 633
	<u>5 064 633</u>

### Not 22 Nyckeltaldefinitioner

#### Rörelsemarginal

Rörelseresultat i procent av nettoomsättningen

#### Justerat eget kapital

Eget kapital med tillägg för obeskattade reserver som reducerats med uppskjuten skatt

#### Soliditet

Justerat eget kapital i procent av balansomslutningen

## Underskrifter

Huddinge den dag som framgår av elektronisk signatur

---

Henrik Strinning  
Verkställande direktör / Styrelseordförande

---

Peter Näslund Svartling  
Styrelseledamot

Vår revisionsberättelse har lämnats den dag som framgår av elektronisk signatur  
Ernst & Young AB

---

Jens Bertling  
Auktoriserad revisor

# PENNEO

Signaturerna i detta dokument är juridiskt bindande. Dokumentet är signerat genom Penneo™ för säker digital signering. Tecknarnas identitet har lagrats och visas nedan.

"Med min signatur bekräftar jag innehållet och alla datum i detta dokumentet."

## PETER NÄSLUND SVARTLING (SSN-validerad)

Styrelseledamot

Serienummer: 7c3376f1de0fdd3a81166ec727f7ae85695f

IP: 62.20.xxx.xxx

2024-04-19 12:07:19 UTC



## HENRIK STRINNING (SSN-validerad)

ÅR - VD / Styrelseledamot

Serienummer: 56ef05c41b3400beb9cc82ace0a7471859c

IP: 90.225.xxx.xxx

2024-04-19 17:07:09 UTC



## JENS BERTLING (SSN-validerad)

Aukt. Revisor / Godkänd revisor

Serienummer: 4377f9fb294add6a250108b1ef5cb9b804

IP: 147.161.xxx.xxx

2024-04-22 12:17:12 UTC



Penneo dokumentnyckel: 062DHT-D4XBE-F0SZ2-QWTPK-EHMCX-XW1YF

Detta dokument är digitalt signerat genom **Penneo.com**. Den digitala signeringsdatan i dokumentet är säkrad och validerad genom det datorgenererade hashvärdet hos det originalet dokumentet. Dokumentet är läst och tidsstamplat med ett certifikat från en betrodd tredje part. All kryptografisk information är innesluten i denna PDF, för framtida validering om så krävs.

### Hur man verifierar originaliteten hos dokumentet

Detta dokument är skyddat genom ett Adobe CDS certifikat. När du öppnar

dokumentet i Adobe Reader bör du se att dokumentet är certifierat med **Penneo e-signature service** <[penneo@penneo.com](mailto:penneo@penneo.com)>. Detta garanterar att dokumentets innehåll inte har ändrats.


Du kan verifiera den kryptografiska informationen i dokumentet genom att använda Penneos validator, som finns på <https://penneo.com/validator>.

2024082901107

ÅRSREDOVISNING  
PREMIUM SNACKS  
NORDIC AB (PUBL) 53671741185

2023

SNIX PREMIUM SNACKS NORDIC AB




## Innehåll

Översikt Premium Snacks Nordic AB	<b>3</b>
Året i korthet	<b>5</b>
VD har ordet	<b>8</b>
Långsiktiga finansiella mål	<b>10</b>
Förvaltningsberättelse	<b>11</b>
Resultaträkning koncernen	<b>15</b>
Balansräkning koncernen	<b>16</b>
Kassaflödesanalys koncernen	<b>18</b>
Resultaträkning moderbolag	<b>19</b>
Balansräkning moderbolag	<b>20</b>
Kassaflödesanalys moderbolag	<b>22</b>
Redovisnings- och värderingsprinciper	<b>23</b>
Noter	<b>26</b>

Styrelsens säte: Huddinge

Företagets redovisningsvaluta: Svenska kronor (SEK)

Alla belopp är i tusental kronor (TSEK) om inte annat anges.



Grundat  
**2007**



**Vision**

Ledande snacksleverantör i Norden inom smak, kvalitet, produktinnovation och hälsosammare njutning.

År 2023  
Nettoomsättning

**371**  
MSEK

Antal medarbetare



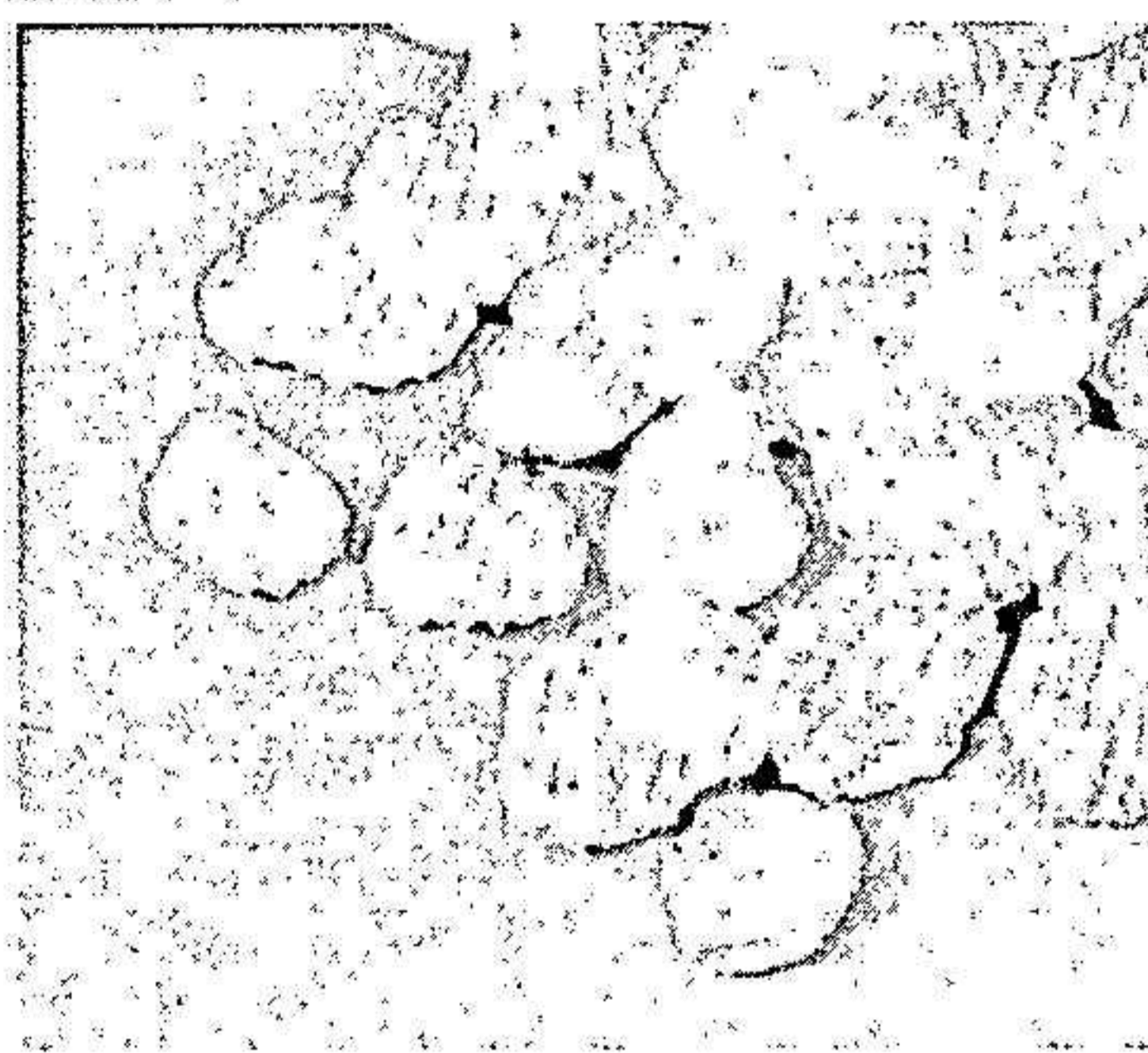
**67**

58% kvinnor

42% män

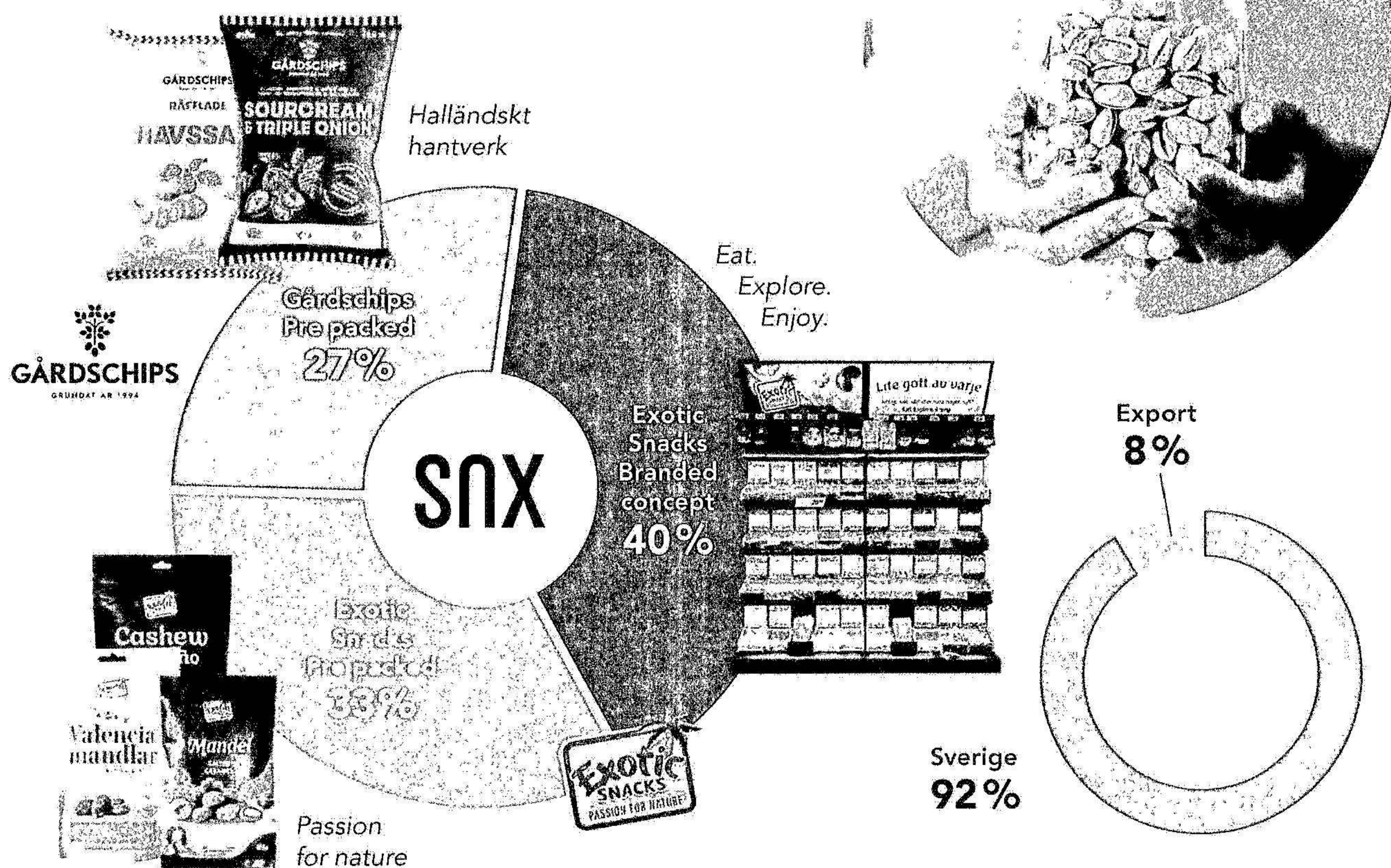
Försäljning

**>6**  
länder



Premium Snacks Nordic AB köper och förädlar högkvalitativa råvaror från jordens alla hörn och förvandlar dessa till snacks. I egen fabrik i Laholm samt inköpt produktionskapacitet förädlas cirka 5 900 ton produkter. Huvudkontoret ligger i Stockholm.

## Andelar per kategori



## Andel försäljning Sverige och Export

## Försäljningsutveckling 2023

### Nettoomsättning per segment

MSEK	2023	2022	Förändr
Losvikt Exotic Snacks	148,9	135,2	10%
Påsar Exotic Snacks	123,6	105,6	17%
Påsar Gårdschips	98,6	82,7	19%
<b>Nettoomsättning</b>	<b>371,0</b>	<b>323,5</b>	<b>15%</b>

### Nettoomsättning per marknad

MSEK	2023	2022	Förändr
Sverige	341,0	295,4	15%
Export	30,0	28,0	7%
<b>Nettoomsättning</b>	<b>371,0</b>	<b>323,5</b>	<b>15%</b>

# Året i korthet

## Kvartal 1

- Första kvartalets försäljning översteg föregående års försäljning med +17,1%.
- Gårdschips fortsätter ta marknadsandelar på premiumchips-marknaden.
- Beslut om att installera packlina i Länna.
- Fortsatt hög men avtagande inflation inom koncernens verksamma kategorier.

## Kvartal 2

- Nettoomsättningen fortsätter öka, koncernens försäljning ökade +5,5% i kvartalet.
- Fullt sortiment av Gårdschips listas på Coop.
- Fortsatt hög lanseringstakt av nya produkter, t ex en ny uppdaterad Nötmixsserie och två nya smaker från Gårdschips, Mozzarella Balsamico & Havssalt räfflade.

## Kvartal 3

- Starkaste kvartalet i koncernens historia sett till nettoomsättning och EBITDA-marginal. Försäljningsrekord i både augusti och september.
- Nya packlinan i Länna i full drift.
- Investeringen i ny fritös i Laholm är i full drift och innebär fördubblad kapacitet.

## Kvartal 4

- Försäljningsrekord i kvartalet med en omsättning på 100 MSEK, +20,6%.
- Effekthemtagning i form av sänkta personal och driftskostnader genom ökad automatisering i Laholm fullt ut realiserad.
- Beslut om ny investering i WA-maskin i Länna för att öka automatiseringsgraden i produktionen. Implementering under 2024.

## Årets nylanseringar



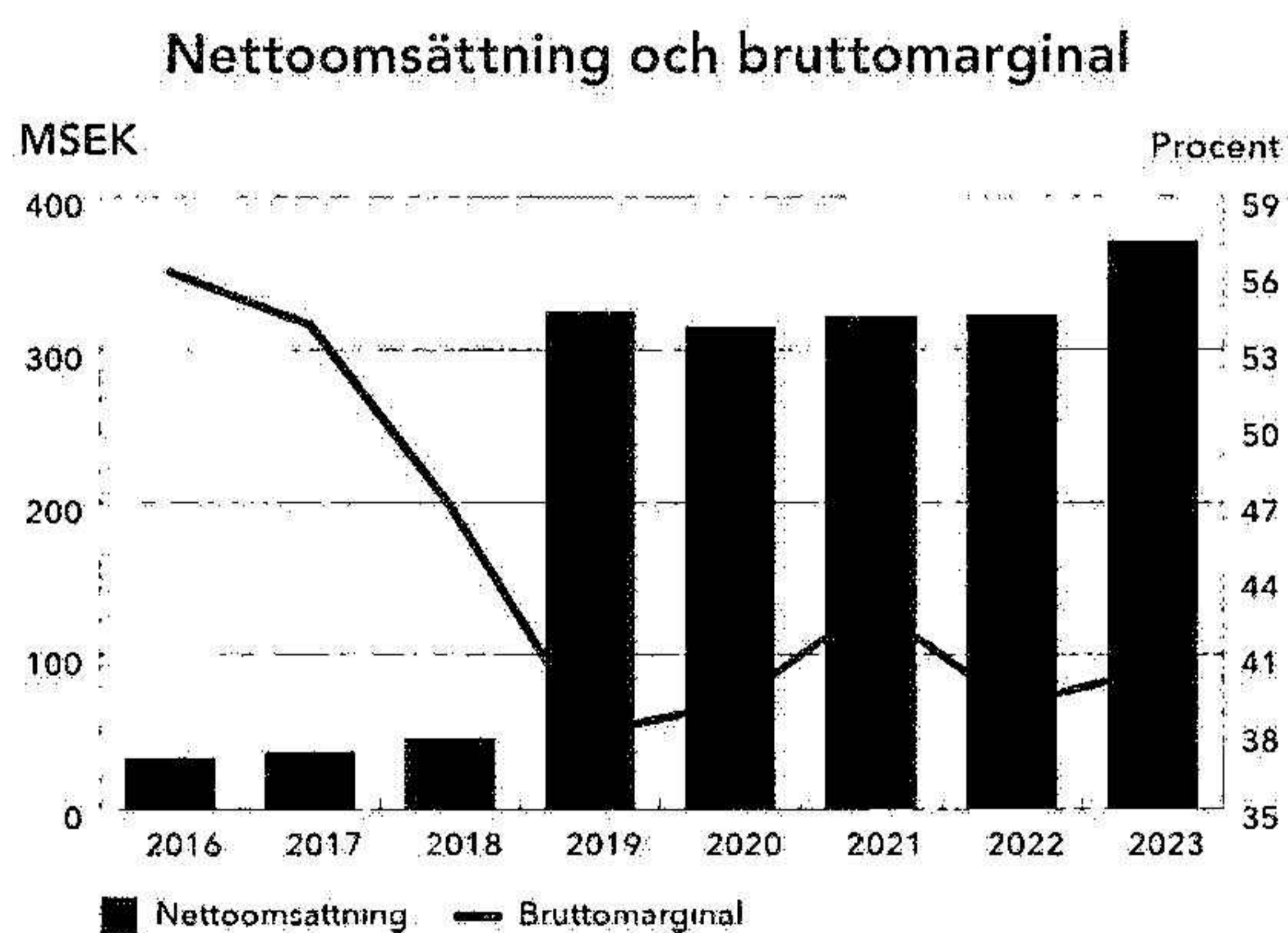
### Nyckeltal Koncernen

TSEK	2023	2022	2021	2020	2019
Nettoomsättning	370 677	323 456	321 832	315 403	324 917
Bruttomarginal	40,4%	39,1%	42,9%	39,1%	38,0%
Rörelseresultat före avskrivn	19 050	4 879	16 796	17 056	12 176
Rörelsemarginal före avskrivn	5,1%	1,5%	5,2%	5,4%	3,7%
Likvida medel	364	1 230	2 341	27 568	6 377
Eget kapital	59 068	58 125	66 071	63 578	60 632
Räntebärande skulder	55 289	43 985	31 735	42 607	38 496
Balansomslutning	165 756	144 796	146 023	167 932	151 446
Soliditet	35,6%	40,1%	45,2%	37,9%	40,0%
Medelantal anställda	67	70	71	69	68
Antal aktier	13 251 653	13 251 653	13 251 653	13 251 653	13 251 653
Resultat per aktie kr	0,07	Neg	0,28	0,36	0,15
Eget kapital per aktie kr	4,46	4,39	4,99	4,80	4,58

### Nyckeltal Moderbolaget

TSEK	2023	2022	2021	2020	2019
Nettoomsättning	100 365	83 729	75 649	61 913	56 544
Resultat efter finansnetto	-281	3 799	-1 750	-1 062	-6 318
Rörelsemarginal före avskrivn	0,3%	5,2%	Neg	Neg	Neg
Balansomslutning	78 933	79 752	78 861	79 906	74 079
Soliditet i %	82%	80%	77%	75%	73%

Nyckeltalsdefinitioner återfinns i not 24.



**1. Värdeskapande produktutveckling**

**2. Effektiv sälj- och marknads mix**

**3. Effektiv produktion**

**Fokusområden för att nå ökad organisk tillväxt och lönsamhet**

- 1. Värdeskapande produktutveckling inom produktsegmenten**
  - Utveckla konceptet för lösvikt
  - Stärka varumärkenas position inom förpackat och möta nya marknads- och konsumentbehov
- 2. Säkerställa effektiv sälj och marknads mix**
  - Bredda distributionen på befintliga marknader och etablering på nya kanaler och selektiva marknader
- 3. Utveckla produktionen i Laholm och Länna**
  - Stor potential i flexibel och kostnadseffektiv produktion

## VD har ordet

2023 innebar en klar förbättring för koncernen, där en volymmässigt trög start på året följdes av ett andra halvår där genomförda förbättringar ledde till kraftigt ökad tillväxt och lönsamhet. På helåret nådde koncernen 371 MSEK (+14,6%) omsättning och 19,0 MSEK EBITDA (+14,2 MSEK), medan andra halvåret bjöd på en tillväxt på drygt 18% att jämföra med av DLF rapporterad marknadstillväxt på 1,6% för samtliga dagligvaruleverantörer.

Premium Snacks samtliga tre områden: Exotic Snacks lösvikt, Exotic Snacks påsar och Gårdschips, hade bra tillväxt i både volym och värde. Tillväxten är driven av förbättrad marknadsföring med digitalt fokus och ett starkt fokus på försäljning som genomsvårar hela företaget. Nya centrala listningar bidrar också, men dessa kommer främst att ge utdelning under 2024.

Koncernens lönsamhet har ökat markant, särskilt under andra halvåret, då fokus på prissättning och lönsamhet på varje enskilt kontrakt fått stöd av en valuta som varit mer stabil än under 2022. Kostnadsanpassningar på centrala funktioner som inte har direkt kund- eller leverantörskontakt har också inneburit att allt större del av bruttovinsten letar sig ner till sista raden.

Bruttomarginalen har ökat från 39,1% till 40,1% och förväntas öka ytterligare under 2024 när vi ser den fulla helårseffekten av genomförda



Henrik Strinning, VD

åtgärder. För kommande år förstärks bruttomarginalen än mer på grund av gjorda investeringar i eget pack i för nötter och utökad automatiseringsgrad.

På EBITDA nivå har bolaget gått från en otillfredsställande nivå på 1,5% till en klart mer acceptabel nivå på 5,1%, med 7,5% under andra halvåret. För helåret 2024 förväntas bolaget nå 6,5-7,5% EBITDA-marginal

för att därefter nå företagens mål att överträffa 8% EBITDA-marginal på ett helår.

### Exotic Snacks uppvisar kraftig tillväxt både centralt och direkt

Exotic Snacks lösviktsaffär återhämtar sig fortsatt efter covid-pandemin med en tillväxt på 10%. Merparten av tillväxten är organisk, men ett positivt netto mellan vunna och förlorade butiker bidrar också. Marknadsandelen för natursnacks i lösvikt bedöms vara 42% i Sverige och tillväxten är betydligt högre än marknadens.

Exotic Snacks påsar växte med 17% på helåret och 27% sista kvartalet. Tillväxten skedde främst genom nya centrala listningar, men även påsar som distribueras direkt till butik växte kraftigt. Inför 2024 kommer tillväxttakten öka ytterligare inom den centrala affären genom helårseffekten av 2023 års listningar.

Den stora möjligheten inom Exotic Snacks är den nyligen installerade förpackningslinjen, som kommer att kompletteras med ytterligare en linje sommaren 2024. Då kommer också motsvarande automatisering genomföras som för Gårdschips sommaren 2023. Detta medför lägre rörliga kostnader, samt stora möjligheter att växa med nya produkter och private label.

### Gårdschips fortsätter att växa i Sverige och internationellt

Gårdschips fortsätter att ta marknadsandelar i Sverige och är väl representerat i alla de stora kedjorna i Sverige, sedan Coop breddade sortimentet sommaren 2023. Nuvarande marknadsandel på 15,9% har växt stadigt de sista 5 åren med en genomsnittlig tillväxt om 16% per år i DVH. Total tillväxt för Gårdschips var 19% 2023, varav 24% sista kvartalet. Tillväxten i DVH för 2024 förväntas fortsätta, då premiums chips återigen förväntas vara tillväxtmotorn i chipsmarknaden, efter några tuffa kvartal med hög inflation då kunderna valt billigare alternativ.

Exporten av chips ökade också, men tillväxten drogs ner av att kontrakt och marknader som tidigare var olönsamma nu rensats bort. De två mest prioriterade marknaderna, Tyskland och Danmark, växte båda med över 50%.

Genom gjorda investeringar 2023 i ökad kapacitet och automatisering är Gårdschips redo att växa både i Sverige och internationellt. Fabriken är en av de mest moderna och effektiva i Europa inom grytfriterade chips. Kombinerat med företagets smak- och innovationsledarskap finns bra möjligheter att utöka kundbasen med fler stora aktörer i Europa.

### Den stora möjligheten inom Exotic Snacks är den nyligen installerade förpackningslinjen

Sammantaget är Premium Snacks Nordic idag väl positionerat för att nå de finansiella målen. Koncernen har ett starkt kommersiellt team och en bra drift med effektiv produktion. I kombination med rikstäckande säljkår och uppskattade merchandisers, vilka sköter om Sveriges bästa lösviktsavdelningar, har koncernen en unik kraft att nå marknaden både via central och direkt distribution.

Tillsammans så gör våra medarbetare ett fantastiskt arbete varje dag!

Henrik Strinning, VD  
Huddinge april 2024

# Långsiktiga finansiella mål

## Tillväxt

Premium Snacks målsättning är att organiskt öka försäljningen snabbare än marknadstillväxten för snacks. Den årliga tillväxten ska över tid överstiga 10%, inklusive mindre kompletteringsförvärv i syfte att konsolidera marknaden.

## Lönsamhet

Premium Snacks mål är att uppnå en årlig EBITDA-marginal om minst 8%, mätt som resultat före finansiella poster, skatt och avskrivningar, justerat för engångsposter och ställt i relation till nettoomsättningen.

## Utdelningsmål

Premium Snacks avser att under innevarande år fortsatt prioritera sänkt nettoskuld till under 2 x EBITDA. Från 2025 (verksamhetsår 2024) har bolaget som målsättning att dela ut minst 25% av nettoresultatet och använda resterande till fortsatt tillväxt, värdeskapande investeringar och mindre förvärv.



Premium Snacks  
Nordic AB (publ) är  
noterat på Nasdaq  
First Growth Market



# Förvaltningsberättelse

Styrelsen och verkställande direktören för Premium Snacks Nordic AB (publ) (fd Rootfruit Scandinavia AB) avger följande årsredovisning och koncernredovisning för räkenskapsåret 2023.

## Information om verksamheten

### Verksamhet

Premium Snacks Nordic AB grundades 2007 och är ett bolag som utvecklar, tillverkar och säljer snacks av hög kvalitet under varumärkena Gårdschips och Exotic Snacks. Bolagets aktier noterades i december 2021 på Nasdaq First North Growth Market och har sitt säte i Huddinge.

### Vision

Ledande snacksleverantör i Norden inom smak, kvalitet, produktinnovation och hälsosammare njutning.

### Koncernstruktur

Premium Snacks Nordic AB förvärvade 100 % av aktierna i SNX Production AB 2010. All chips- och smartsnackstillverkning sker i SNX Production AB. Chipsen och smartsnacken distribueras ut på marknaden genom Premium Snacks Nordic AB. SNX Production AB säljer idag uteslutande till Premium Snacks Nordic AB.

Premium Snacks Nordic AB förvärvade samtliga aktier i Exotic Snacks AB den 2 januari 2019. Exotic Snacks AB har dotterbolaget Exotic Snacks OY i Finland.

### Strategi och marknad

Premium Snacks Nordic marknadsför och säljer snacks under varumärket Gårdschips. Exotic Snacks importerar nötter och snacks från hela världen. Produkterna förädlas och säljs som ett koncept samlat under varumärket Exotic Snacks. Produkterna säljs i lösvikt och förpackade i påsar. Sedan många år tillbaka har Exotic Snacks en ledande marknadsposition i Sverige på nötter och snacks i lösvikt.

Bolaget bearbetar idag marknaden genom en multikanalstrategi som innebär att bolagets

produkter återfinns inom segmenten dagligvaruhandel, servicehandel och HoReCa.

Gårdschips har sina rötter i den halländska myllan och strävar efter att använda lokala råvaror av högsta kvalitet. Produktionsanläggning ligger i Laholm. Genom en produktionsprocess som sker batchvis på det ursprungliga sättet genom grytfritering skapas förutsättningar för snacks med hög kvalitet. Kopplat till en modern kryddningsanläggning säkerställer Gårdschips att kvaliteten på slutprodukten kan hållas på högsta nivå.

Som ett stort steg på vägen mot nordiskt produktledarskap inom premium snacks beslutade styrelsen i Premium Snacks i juli 2018 att Bolaget skulle gå samman med Exotic Snacks AB. Exotic Snacks är marknadsledande i Sverige inom segmentet natursnacks av premiumkvalitet. Förvärvet genomfördes formellt den 2 januari 2019.

Under våren 2020 togs den nya produktionslinan för tillverkning av chips i drift i Laholm. Under hösten investerades i en ny automatiserad packlina.

Under hösten 2022 installerades ytterligare en fritös i Laholmsfabriken för att möta den ökade efterfrågan av chips.

Under 2023 fortsatte fabriken i Laholm automatiseras och en förpackningslina installerades i Länna.

### Produktutveckling

Produktutveckling är en viktig del för att ligga i framkant och möta marknadens behov och trender. Detta medför fokus på trender, nya smaker, nya råvaror och produktionsmetoder. Produktutveckling inkluderar även att ta hänsyn till miljö och att fortsätta utveckla närproducerade råvaror.

### Operationella och finansiella risker

Bolagets verksamhet är utsatt för ett antal risker som helt eller delvis ligger utanför

bolagets kontroll men som kan ha inverkan på försäljning och resultat. Riskerna som bolaget utsätts för är förändringar av råvarupriser, valutakurser samt kundavtal. Lösviktsförsäljningen är binär på så sätt att bolaget kan vinna eller förlora avtal med kundgrupperingar eller enskilda kunder.

#### Väsentliga händelser under räkenskapsåret

Året inleds med en, ur ett makroperspektiv, osäker ekonomi vilket leder till prisökningar och hög inflation. Detta leder till att konsumenterna söker efter "klipp" i dagligvaruhandeln och leverantörerna måste anpassa sitt utbud efter detta. Det inledande kvartalet färgas av pressade marginaler, dock ökade nettoomsättningen dryga 17%.

Fr o m med maj månad listas Gårdschips alla smaker på dagligvarukedjan Coop vilken tredubblar tidigare försäljning på Coop. Listningen är ett kvitto på att den centrala bearbetningen som KAM-avdelningen systematiskt arbetar med fungerar väl. Satsningen på HoReCa segmentet börjar även synas i försäljningssiffrorna och segmentet påvisar en tillväxt första halvåret med 56% gällande Gårdschips.

Betydande investeringar i Gårdschips anläggning i Laholm. Intrimning av en nyinstallerad fritös och ökad automatisering i form av en WA-maskin blev klar strax efter sommaren. Kapaciteten 2023 dubblas jämfört med tidigare. Även i Länna gjordes en betydande investering i en förpackningsmaskin. En större del av volymen som tidigare packades i Europa packas nu lokalt i Länna vilket ger förbättrade marginaler. Arbetet inleds med att BRC-certifiera förpackningsverksamheten i Länna.

Hösten präglas av en stark medvind i försäljningen med försäljningsrekord både i oktober och november. Samtliga tre koncept, lösvikt, påspackat och chips påvisar starka tillväxttal.

#### Ägarförhållanden

Antalet utestående aktier uppgick per den 31 december 2023 till 13 251 653 fördelat på ca 1 300 aktieägare. Samtliga aktier har lika rätt till bolagets vinst och tillgångar. Bolaget handlas på Nasdaq First North Growth Market sedan den 14 december 2021 under aktie-

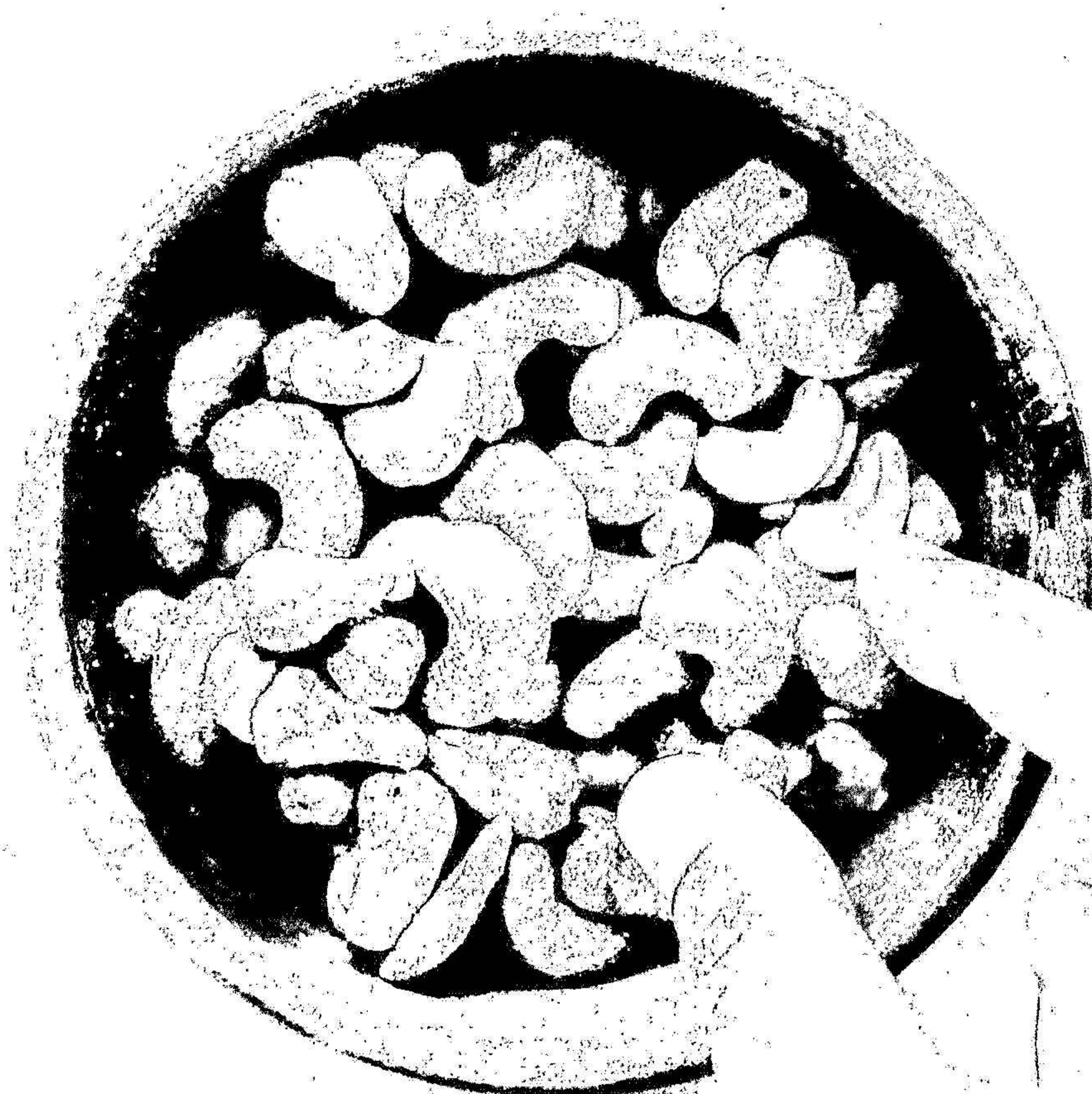
symbolen SNX. Aktien handlades till lägst 5,20 SEK och högst 8,40 SEK under 2023.

#### Största aktieägare 31 december 2023

Ägare	Antal aktier	Andel innehav
Per Ekstrand inkl ägande via bolag	2 037 929	15,4%
Krasse & Co AB	1 727 987	13,0%
JRS Asset Management AB	928 376	7,0%
Gavia Food Holding AB	806 647	6,1%
Per Anders Öberg inkl ägande via bolag	794 700	6,0%
Pa de Kaphoe AB	580 000	4,4%
Lars Abrahamson inkl ägande via bolag	574 650	4,3%
Mats H Nilsson	574 650	4,3%
Fastighets AB Vasaström	464 183	3,5%
Nogi Intressenter AB	464 183	3,5%
Avanza Pension	386 427	2,9%
Majomi AB	376 887	2,8%
Irene Axelsson	338 645	2,6%
MA System AB	247 000	1,9%
Anna Wallin Krasse	165 221	1,2%
Övriga aktieägare	2 784 168	21,0%
<b>TOTALT</b>	<b>13 251 653</b>	<b>100,0%</b>

På bolagsstämman den 25 maj 2021 beslutades om ett incitamentsprogram på 400 000 st optioner riktat till anställda inom koncernen. Under augusti tecknades 340 000 st optioner för 0,63 kr per option. Varje teckningsoption ger innehavaren rätt att under perioden 30 maj 2022-30 juni 2024 teckna en ny aktie i Premium Snacks Nordic AB för 13,50 kr.

På bolagsstämman den 8 juni 2022 beslutades om ett incitamentsprogram på 350 000 tecknings optioner riktat till ledande befattningshavare inom koncernen. Under juli överläts 350 000 tecknings optioner till deltagarna i programmet för 0,53 kr per option. Varje teckningsoption kan utnyttjas för teckning av en aktie i Premium Snacks Nordic AB vid ett tillfälle under två olika



tidsperioder, antingen under en period om 14 dagar från och med dagen efter offentliggörandet av delårsrapporten för perioden 1 januari-31 mars 2025, eller under en period om 14 dagar från och med dagen efter offentliggörandet av delårsrapporten för perioden 1 januari -30 juni 2025. Teckningskursen per aktie är 10,75 kronor.

#### Finansiell översikt

Koncernens nettoomsättning för 2023 var 370,7 MSEK jämfört med 323,4 MSEK samma period föregående år. Bruttovinsten uppgick till 149,8 MSEK vilket var 23,4 MSEK högre än föregående år. Rörelseresultat före avskrivningar för 2023 uppgick till 19,1 MSEK jämfört med 4,9 MSEK motsvarande period 2022.

#### Väsentliga händelser efter räkenskapsårets utgång

I början på året köps ytterligare en förpackningsmaskin in till Länna samt det beställs en WA-maskin. Planerad driftstart sensommaren 2024.

### Förändring i eget kapital

KONCERNEN TSEK	Aktiekapital	Övrigt tillskjutet kapital	Annat eget kapital	SUMMA EGET KAPITAL
<b>Ingående balans 2022-01-01</b>	2 650	70 388	-6 966	<b>66 072</b>
Omräkningsdifferens eget kapital			38	<b>38</b>
Inbetalda optionspremier		185		<b>185</b>
Årets resultat 2022			-8 170	<b>-8 170</b>
<b>Eget kapital 2022-12-31</b>	<b>2 650</b>	<b>70 573</b>	<b>-15 098</b>	<b>58 125</b>
Omräkningsdifferens eget kapital			-13	<b>-13</b>
Inbetalda optionspremier				<b>0</b>
Årets resultat 2023			955	<b>956</b>
<b>Eget kapital 2023-12-31</b>	<b>2 650</b>	<b>70 573</b>	<b>-14 155</b>	<b>59 068</b>

MODERBOLAGET TSEK	Aktiekapital	Överkursfond	Balanserat resultat	Årets resultat	SUMMA EGET KAPITAL
<b>Ingående balans 2022-01-01</b>	2 650	70 387	-13 283	1 198	<b>60 953</b>
Överföring till balanserat resultat			1 198	-1 198	<b>0</b>
Inbetalda optionspremier		185			<b>185</b>
Årets resultat 2022				3 014	<b>3 014</b>
<b>Eget kapital 2022-12-31</b>	<b>2 650</b>	<b>70 573</b>	<b>-12 085</b>	<b>3 014</b>	<b>64 151</b>
Överföring till balanserat resultat			3 014	-3 014	<b>0</b>
Inbetalda optionspremier					<b>0</b>
Årets resultat 2023				622	<b>622</b>
<b>Eget kapital 2023-12-31</b>	<b>2 650</b>	<b>70 573</b>	<b>-9 072</b>	<b>622</b>	<b>64 773</b>

### Förslag till vinstdisposition

Till årsstämman förfogande står följande vinstmedel:

Överkursfond kr	70 573 271
Balanserat resultat kr	-9 071 806
Årets resultat kr	621 584
	<b>62 123 050</b>

Styrelsen föreslår att vinstmedlen disponeras så att:

i ny räkning överförs kr	62 123 050
	<b>62 123 050</b>

# Resultaträkning koncernen

## Resultaträkning i TSEK

	Not	2023	2022
<b>Rörelsens intäkter</b>			
Nettoomsättning	1, 16	370 677	323 456
Övriga rörelseintäkter		2 028	2 323
<b>Summa rörelsens intäkter</b>		<b>372 705</b>	<b>325 780</b>
<b>Rörelsens kostnader</b>			
Handelsvaror		-220 935	-196 967
Övriga externa kostnader	2, 3	-79 215	-70 899
Personalkostnader	4	-53 268	-53 034
Övriga rörelsekostnader		-238	-
Av- och nedskrivningar av materiella och immateriella anläggningstillgångar	5-10	-14 050	-12 181
<b>Summa rörelsens kostnader</b>		<b>-367 706</b>	<b>-333 081</b>
<b>RÖELSERESULTAT</b>		<b>5 000</b>	<b>-7 301</b>
<b>Resultat från finansiella poster</b>			
Ränteintäkter och liknande resultatposter		1	3
Räntekostnader och liknande resultatposter		-3 060	-1 655
<b>Summa resultat från finansiella poster</b>		<b>-3 059</b>	<b>-1 652</b>
<b>RESULTAT EFTER FINANSIELLA POSTER</b>		<b>1 940</b>	<b>-8 953</b>
Skatt på årets resultat	12	-985	783
<b>ÅRETS RESULTAT</b>		<b>955</b>	<b>-8 170</b>

## Balansräkning koncernen

## Balansräkning i TSEK

	Not	2023-12-31	2022-12-31
<b>TILLGÅNGAR</b>			
<b>Anläggningstillgångar</b>			
<b>Immateriella anläggningstillgångar</b>			
Varumärken	5	44 255	47 209
Balanserade utgifter för utvecklingskostnader	6	956	954
Goodwill	7	0	139
<b>Materiella anläggningstillgångar</b>			
Inventarier, verktyg och installationer	8	44 396	30 972
Pågående nyanläggning	9	0	0
Förbättringsutgifter på annas fastighet	10	825	0
<b>Finansiella anläggningstillgångar</b>			
Uppskjuten skattefordran	15	3 145	4 131
<b>Summa anläggningstillgångar</b>		<b>92 507</b>	<b>83 405</b>
<b>Omsättningstillgångar</b>			
<b>Varulager</b>			
Färdiga varor och handelsvaror		35 809	28 641
Varor på väg		0	1 493
		<b>35 809</b>	<b>30 134</b>
<b>Kortfristiga fordringar</b>			
Kundfordringar		29 212	25 408
Aktuella skattefordringar		1 972	457
Övriga fordringar		1 254	251
Förutbetalda kostnader och upplupna intäkter	11	4 638	3 912
		<b>37 076</b>	<b>30 027</b>
<b>Kassa och bank</b>			
Kassa och bank		364	1 230
<b>Summa omsättningstillgångar</b>		<b>73 115</b>	<b>61 391</b>
<b>SUMMA TILLGÅNGAR</b>		<b>165 756</b>	<b>144 796</b>

# Balansräkning koncernen

## Balansräkning i TSEK

	Not	2023-12-31	2022-12-31
<b>EGET KAPITAL OCH SKULDER</b>			
<i>Eget kapital</i>			
Aktiekapital		2 650	2 650
Övrigt tillskjutet kapital		70 573	70 573
Annat eget kapital inkl årets resultat		-14 155	-15 099
<b>Summa eget kapital</b>		<b>59 068</b>	<b>58 125</b>
<i>Långfristiga skulder</i>			
Långfristiga skulder till kreditinstitut	18	4 835	10 065
Långfristiga skulder finansiella leasingavtal		14 481	4 300
<b>Summa långfristiga skulder</b>		<b>19 316</b>	<b>14 365</b>
<i>Kortfristiga skulder</i>			
Leverantörsskulder		36 182	31 400
Kortfristiga låneskulder		14 138	10 993
Kortfristiga skulder finansiella leasingavtal		5 342	2 133
Övriga kortfristiga låneskulder		16 493	16 493
Övriga skulder		4 128	2 933
Upplupna kostnader och förutbetalda intäkter	19	11 089	8 354
<b>Summa kortfristiga skulder</b>		<b>87 372</b>	<b>72 306</b>
<b>SUMMA EGET KAPITAL OCH SKULDER</b>		<b>165 756</b>	<b>144 796</b>

# Kassaflödesanalys koncernen

## Kassaflödesanalys i TSEK

	Not	2023	2022
<b>DEN LÖPANDE VERKSAMHETEN</b>			
Resultat före finansiella poster		5 000	7 301
Justeringar för poster som inte ingår i kassaflödet	22	6 901	12 181
		<b>11 901</b>	<b>4 879</b>
Erhållen ränta		1	3
Erlagd ränta		-2 198	-1 655
Betald skatt		-1 514	1 827
		<b>-3 711</b>	<b>175</b>
Förändring av varulager		-5 676	-5 100
Förändring av rörelsefordringar		-5 338	-613
Förändring av rörelseskulder		11 855	5 656
		<b>841</b>	<b>-11 369</b>
<b>Kassaflöde från den löpande verksamheten</b>		<b>9 031</b>	<b>-6 315</b>
<b>INVESTERINGSVERKSAMHETEN</b>			
Investeringar i materiella anläggningstillgångar		-6 169	-7 052
Investeringar i immateriella anläggningstillgångar		-	-178
<b>Kassaflöde från investeringsverksamheten</b>		<b>-6 169</b>	<b>-7 230</b>
<b>FINANSIERINGSVERKSAMHETEN</b>			
Förändring checkkredit		1 502	3 572
Upptagna lån		-	16 493
Amortering av skuld		-5 231	-7 816
Optionspremier		-	185
<b>Kassaflöde från finansieringsverksamheten</b>		<b>-3 729</b>	<b>12 434</b>
<b>ÅRETS KASSAFLÖDE</b>		<b>-867</b>	<b>-1 111</b>
Likvida medel vid årets början		1 230	2 341
<b>Likvida medel vid årets slut</b>		<b>363</b>	<b>1 230</b>

# Resultaträkning moderbolag

## Resultaträkning i TSEK

	Not	2023	2022
<b>Rörelsens intäkter</b>			
Nettoomsättning	1, 16	100 365	83 729
Övriga rörelseintäkter		158	77
<b>Summa rörelsens intäkter</b>		<b>100 523</b>	<b>83 807</b>
<b>Rörelsens kostnader</b>			
Handelsvaror		-68 074	-56 796
Övriga externa kostnader	2, 3	-29 610	-20 077
Personalkostnader	4	-2 342	-2 576
Övriga rörelsekostnader		-238	0
Av- och nedskrivningar av materiella och immateriella anläggningstillgångar	5-10	-138	-184
<b>Summa rörelsens kostnader</b>		<b>-100 402</b>	<b>-79 632</b>
<b>RÖRELSERESULTAT</b>		<b>121</b>	<b>4 174</b>
<b>Resultat från finansiella poster</b>			
Övriga ränteintäkter och liknande resultatposter		0	0
Räntekostnader och liknande resultatposter		-403	-375
<b>Summa resultat från finansiella poster</b>		<b>-403</b>	<b>-375</b>
<b>RESULTAT EFTER FINANSIELLA POSTER</b>		<b>-281</b>	<b>3 799</b>
Bokslutsdispositioner	13	1 066	0
<b>RESULTAT FÖRE SKATT</b>		<b>784</b>	<b>3 799</b>
Skatt på årets resultat	12	-163	-785
<b>ÅRETS RESULTAT</b>		<b>622</b>	<b>3 014</b>

## Balansräkning moderbolag

## Balansräkning i TSEK

	Not	2023-12-31	2022-12-31
<b>TILLGÅNGAR</b>			
<b>Anläggningstillgångar</b>			
<b>Immateriella anläggningstillgångar</b>			
Varumärken	5	5	9
<b>Materiella anläggningstillgångar</b>			
Inventarier, verktyg och installationer	8	112	247
<b>Finansiella anläggningstillgångar</b>			
Andelar i koncernföretag	14	61 150	61 150
Uppskjuten skattefordran	15	2 376	2 539
<b>Summa anläggningstillgångar</b>		<b>63 644</b>	<b>63 945</b>
<b>Omsättningstillgångar</b>			
<b>Varulager</b>			
Färdiga varor och handelsvaror		2 469	1 978
		<b>2 469</b>	<b>1 978</b>
<b>Kortfristiga fordringar</b>			
Kundfordringar		10 066	8 999
Fordringar koncernföretag		1 787	4 317
Aktuella skattefordringar		63	63
Övriga fordringar		515	47
Förutbetalda kostnader och upplupna intäkter	11	371	400
		<b>12 802</b>	<b>13 827</b>
<b>Kassa och bank</b>			
Kassa och bank		18	2
<b>Summa omsättningstillgångar</b>		<b>15 289</b>	<b>15 807</b>
<b>SUMMA TILLGÅNGAR</b>		<b>78 933</b>	<b>79 752</b>

# Balansräkning moderbolag

## Balansräkning i TSEK

	Not	2023-12-31	2022-12-31
<b>EGET KAPITAL OCH SKULDER</b>			
<i>Eget kapital</i>			
<b>Bundet eget kapital</b>			
Aktiekapital	17	2 650	2 650
		<b>2 650</b>	<b>2 650</b>
<b>Fritt eget kapital</b>			
Överkursfond		70 573	70 573
Balanserat resultat		-9 072	-12 086
Årets resultat		622	3 014
		<b>62 123</b>	<b>61 501</b>
<b>Summa eget kapital</b>		<b>64 773</b>	<b>64 152</b>
<i>Långfristiga skulder</i>			
Skulder till kreditinstitut	18	1 960	3 040
<b>Summa långfristiga skulder</b>		<b>1 960</b>	<b>3 040</b>
<i>Kortfristiga skulder</i>			
Leverantörsskulder		1 454	1 157
Koncerninterna skulder		7 952	6 735
Skulder till kreditinstitut	18	1 743	3 440
Övriga skulder		64	216
Upplupna kostnader och förutbetalda intäkter	19	988	1 013
<b>Summa kortfristiga skulder</b>		<b>12 200</b>	<b>12 560</b>
<b>SUMMA EGET KAPITAL OCH SKULDER</b>		<b>78 933</b>	<b>79 751</b>

# Kassaflödesanalys moderbolag

## Kassaflödesanalys i TSEK

	Not	2023	2022
<b>DEN LÖPANDE VERKSAMHETEN</b>			
Resultat före finansiella poster		121	4 174
Justeringar för poster som inte ingår i kassaflödet	22	138	184
		<b>259</b>	<b>4 358</b>
Erlagd ränta		-403	-375
Betald skatt		0	0
		<b>-403</b>	<b>-375</b>
Förändring av varulager		-491	-655
Förändring av rörelsefordringar		1 025	1 238
Förändring av rörelseskulder		1 336	-1 879
		<b>1 870</b>	<b>-3 772</b>
<b>Kassaflöde från den löpande verksamheten</b>		<b>1 727</b>	<b>211</b>
<b>INVESTERINGSVERKSAMHETEN</b>			
Investeringar i materiella anläggningstillgångar			-210
<b>Kassaflöde från investeringsverksamheten</b>		<b>0</b>	<b>-210</b>
<b>FINANSIERINGSVERKSAMHETEN</b>			
Nettoförändring checkcredit		-1 697	728
Upptagna lån		1 066	
Amortering av skuld		-1 080	-1 156
Optionspremier		-	185
<b>Kassaflöde från finansieringsverksamheten</b>		<b>-1 711</b>	<b>-243</b>
<b>ÅRETS KASSAFLÖDE</b>		<b>16</b>	<b>-242</b>
Likvida medel vid årets början		2	244
<b>Likvida medel vid årets slut</b>		<b>18</b>	<b>2</b>

# Redovisnings- och värderingsprinciper

## Allmänt

Årsredovisningen och koncernredovisningen har upprättats enligt Årsredovisningslagen (1995:1554) och BFNAR 2012:1 Årsredovisning och koncernredovisning (K3).

### Intäktsredovisning

Försäljning av varor redovisas vid leverans av produkter till kunden i enlighet med försäljningsvillkoren. Försäljning redovisas netto efter moms och rabatter.

## Koncernredovisning

### Omfattning

Koncernredovisningen omfattar moderbolaget och dotterföretag i vilket moderbolaget direkt eller indirekt äger aktier motsvarande mer än 50 %.

### Redovisningsmetod

Koncernredovisningen har upprättats enligt förvärvsmetoden. Det innebär att förvärvade dotterbolags tillgångar och skulder upptagits till det marknadsvärde som legat till grund för fastställande av köpeskillingen på aktierna. Skillnaden mellan köpeskillingen och de förvärvade bolagens egna kapital redovisas som goodwill. Koncernens egna kapital omfattar moderbolagets egna kapital och den del av dotterbolagens egna kapital som tillkommit efter det att dotterbolagen förvärvats.

### Omräkning av utländska dotterbolag

Omräkning av utländska dotterbolags resultat- och balansräkningar görs enligt dagskursmetoden. Detta innebär att tillgångar och skulder omräknas till balansdagens kurser. Resultaträkningarna omräknas till genomsnittskurs under räkenskapsåret. Eventuell omräkningsdifferens redovisas direkt mot eget kapital i koncernen.

### Materiella och immateriella anläggningstillgångar

Materiella och immateriella anläggningstillgångar redovisas till anskaffningsvärde minskat med avskrivningar. Avskrivningar görs systematiskt över den bedömda nyttjandetiden.

### Varumärken

Den 2 januari 2019 förvärvades samtliga aktier i Exotic Snacks AB med tillhörande dotterbolag Exotic Snacks OY. Vid upprättande av övervärden identifierades och allokerades varumärket "Exotic Snacks". En extern värdering har gjorts som bekräftat värdet av varumärket och avskrivningstiden är satt till 20 år.

### Avskrivningstider materiella och immateriella anläggningstillgångar

	Antal år
<b>Immateriella anläggningstillgångar</b>	
Goodwill	5
Balanserade utgifter för utvecklingskostnader	5
Varumärken	20
<b>Materiella anläggningstillgångar</b>	
Inventarier, verktyg och installationer	5

### Varulager

Varulager har värderats till det lägsta av dess anskaffningsvärde och dess nettoförsäljningsvärde på balansdagen. Med nettoförsäljningsvärdet avses varornas beräknade försäljningspris minskat med försäljningskostnader.

Den valda värderingsmetoden innebär att eventuell inkurans i varulagret har beaktats.

### Övriga tillgångar och skulder

Fordringar upptages till det belopp varmed de beräknas inflyta. Fordringar och skulder i utländsk valuta har värderats till balansdagskurs. Övriga tillgångar och skulder har upptagits till anskaffningsvärde.

### Kassaflödesanalys

Kassaflödesanalysen upprättas enligt indirekt metod. Det redovisade kassaflödet omfattar endast transaktioner som medför in- eller utbetalningar. Som likvida medel klassificeras kassa- och banktillgodohavanden.

### Skatt

Redovisad skatt innefattar inkomstskatt som ska betalas eller erhållas avseende aktuellt år och justeringar avseende tidigare års skatt samt förändringar i uppskjuten skatt.

#### Aktuell Skatt

Värderingar av samtliga skatteskulder och fordringar sker till nominella belopp och görs enligt de skatteregler och skattesatser som är beslutade eller aviserade och som med stor säkerhet kommer att fastställas. Den statliga inkomstskattesatsen i Sverige beräknas på 20,6 %.

#### Uppskjuten skatt

Uppskjuten skatt beräknas enligt balansräkningsmetoden på alla temporära skillnader som för återföringen av den temporära skillnaden. Uppskjuten skattefordran avseende underskottsavdrag eller andra framtida skattemässiga avdrag redovisas i den utsträckning det är sannolikt att avdraget kan avräknas mot överskott i framtida nyttjandeperiod.

### Finansiell leasing

Tillgångar som leasas genom ett finansiellt leasingavtal redovisas som en materiell anläggningstillgång samtidigt som framtida leasingavgifter redovisas som skuld. Vid det första redovisningstillfället redovisas tillgången och skulden till nuvärdet av framtida minimileasingavgifter och eventuellt restvärde. Vid beräkningen av nuvärdet av minimileasingavgifterna används avtalets implicita räntesats.

### Operationell leasing

Koncernen är leastagare genom så kallade operationella leasingavtal då ekonomiska risker och fördelar som är förknippade med tillgången inte har övergått till koncernen.

Leasingavgifterna, inklusive en första förhöjd hyra, redovisas som en kostnad under leasingperioden.

### Uppskattningar och bedömningar

Upprättandet av bokslut och tillämpningen av redovisningsprinciper baseras ofta på ledningens bedömningar, uppskattningar och antaganden som anses rimliga vid den tidpunkt då bedömningen görs. Uppskattningar och antaganden är baserade på historiska erfarenheter och ett antal andra faktorer som under rådande förhållanden anses vara rimliga. Resultatet av dessa används för att bedöma de redovisade värdena på tillgångar och skulder som inte annars framgår tydligt från andra källor. Det verkliga utfallet kan avvika från dessa uppskattningar och bedömningar.

Uppskattningarna och antaganden ses över regelbundet. Eventuella ändringar redovisas i den period ändringen görs om den endast påverkar denna period eller i den period ändringen görs och framtida perioder om ändringen påverkar både aktuell och framtida perioder.

De väsentliga riskerna i den finansiella rapporteringen avser främst redovisat värde på immateriella anläggningstillgångar. Det bokförda värdet är beroende av att den framtida marknaden för bolagets produkter utvecklas som förväntat. Bedömningen per 31 december 2023 är att redovisat värde på dessa poster inte överstiger verkligt värde.



# Noter

Belopp i TSEK

Not 1 Nettoomsättning per marknad	Koncernen		Moderbolaget	
	2023	2022	2023	2022
Sverige	343 541	299 362	81 975	68 094
EU utom Sverige	26 040	21 844	17 295	13 385
Övriga Europa	1 095	2 250	1 095	2 250
<b>Summa nettoomsättning</b>	<b>370 677</b>	<b>323 456</b>	<b>100 365</b>	<b>83 729</b>

Not 2 Ersättning till revisorerna	Koncernen		Moderbolaget	
	2023	2022	2023	2022
Revision Ernst & Young	591	429	178	183
<b>Summa ersättning till revisorerna</b>	<b>591</b>	<b>429</b>	<b>178</b>	<b>183</b>

Not 3 Operationella leasingavtal				
Leasingavtalen avser främst hyra av lokaler samt leasing av tjänstebilar				

	Koncernen		Moderbolaget	
	2023	2022	2023	2022
Leasingkostnader inkl hyra för lokaler	9 746	9 324	95	174
Framtida minimileasingavgifter avseende operationella leasingavtal som inte är uppsägningsbara:				
Betalas inom 1 år	9 898	9 456	97	174
Betalas inom 2-5 år	21 161	24 628	99	87
Betalas senare än 5 år				
<b>Summa framtida minimileasingavgifter</b>	<b>31 059</b>	<b>34 084</b>	<b>196</b>	<b>261</b>

## Belopp i TSEK

Not 4 Personal	Koncernen		Moderbolaget	
	2023	2022	2023	2022
<b>Medelantalet anställda</b>				
Kvinnor	40	40	2	2
Män	27	30	0	1
<b>Medelfantal anställda</b>	<b>67</b>	<b>70</b>	<b>2</b>	<b>3</b>
<b>Löner och ersättningar</b>				
Styrelse och verkställande direktör	2 678	3 235	500	553
Övriga anställda	32 106	35 192	1 118	1 254
<b>Löner och ersättningar</b>	<b>34 784</b>	<b>38 427</b>	<b>1 618</b>	<b>1 807</b>
Sociala avgifter enligt lag och avtal	12 761	12 008	563	654
<b>Pensionskostnader</b>				
Styrelse och verkställande direktör	298	280	-	-
Övriga anställda	2 201	2 318	101	114
<b>Pensionskostnader</b>	<b>2 499</b>	<b>2 598</b>	<b>101</b>	<b>114</b>
<b>Totala löner, ersättningar, sociala avgifter och pensionskostnader</b>	<b>50 045</b>	<b>53 034</b>	<b>2 283</b>	<b>2 576</b>

I lönekostnader ingår bonus till VD med 648 Tkr. Bonus till övriga ledande befattningshavare uppgår till 626 Tkr exkl sociala avgifter. Ledande befattningshavare saknar avtal om avgångsvederlag.

Styrelseledamöter och ledande befattningshavare	2023		2022	
	Antal	Andel män	Antal	Andel män
Styrelseledamöter	4	75%	4	100%
Ledande befattningshavare	6	67%	7	57%

Belopp i TSEK

Not 5 Varumärken	Koncernen		Moderbolaget	
	2023-12-31	2022-12-31	2023-12-31	2022-12-31
<b>Ackumulerade anskaffningsvärden</b>				
Ingående anskaffningsvärden	59 034	59 034	34	34
Utgående ackumulerade anskaffningsvärden	59 034	59 034	34	34
<b>Ackumulerade avskrivningar enligt plan</b>				
Ingående avskrivningar	-11 825	-8 872	-25	22
Årets avskrivningar enligt plan	2 954	-2 953	-4	3
Utgående ackumulerade avskrivn enl plan	-14 779	-11 825	-29	-25
<b>Utgående bokfört värde</b>	<b>44 255</b>	<b>47 209</b>	<b>5</b>	<b>9</b>

Not 6 Balanserade utgifter för utvecklingskostnader	Koncernen		Moderbolaget	
	2023-12-31	2022-12-31	2023-12-31	2022-12-31
<b>Ackumulerade anskaffningsvärden</b>				
Ingående anskaffningsvärde	1 213	546		
Inköp	277	167		
Omklassificering		500		
Utgående ackumulerade anskaffningsvärden	1 490	1 213	0	0
<b>Ackumulerade avskrivningar enligt plan</b>				
Ingående avskrivningar enligt plan	-259	-20		
Omklassificering		-8		
Årets avskrivningar enligt plan	-275	-231		
Utgående ackumulerade avskrivn enl plan	-534	-259	0	0
<b>Utgående bokfört värde</b>	<b>956</b>	<b>954</b>	<b>0</b>	<b>0</b>

Belopp i TSEK

Not 7 Goodwill	Koncernen		Moderbolaget	
	2023-12-31	2022-12-31	2023-12-31	2022-12-31
<b>Akkumulerade anskaffningsvärden</b>				
Ingående anskaffningsvärde	752	752	0	0
Utgående ackumulerade anskaffningsvärden	752	752	0	0
<b>Akkumulerade avskrivningar enligt plan</b>				
Ingående avskrivningar enligt plan	-613	-462	0	0
Årets avskrivningar enligt plan	-139	-151	0	0
Utgående ackumulerade avskrivn enl plan	-752	-613	0	0
<b>Utgående bokfört värde</b>	<b>0</b>	<b>139</b>	<b>0</b>	<b>0</b>

Belopp i TSEK

Not 8 Maskiner, verktyg och inventarier	Koncernen		Moderbolaget	
	2023-12-31	2022-12-31	2023-12-31	2022-12-31
<b>Ackumulerade anskaffningsvärden</b>				
Ingående anskaffningsvärde	82 527	73 612	792	582
Inköp	24 146	6 961	-	210
Avyttringar/utrangeringar	-	-483	-	-
Omklassificeringar	-	2 437	-	-
Utgående ackumulerade anskaffningsvärden	106 673	82 527	792	792
<b>Ackumulerade avskrivningar enligt plan</b>				
Ingående avskrivningar enligt plan	-51 554	-43 297	-545	-364
Avyttringar/utrangeringar	-	483	-	-
Årets avskrivningar enligt plan	-10 723	-8 740	-135	-181
Utgående ackumulerade avskrivn enl plan	-62 277	-51 554	-680	-545
<b>Utgående bokfört värde</b>	<b>44 396</b>	<b>30 972</b>	<b>112</b>	<b>247</b>
<b>Finansiella leasingavtal</b>				
Tillgångar från finansiella leasingavtal som ingår i maskiner och inventarier	25 011	9 147	-	-

Koncernen har ingått följande leasingavtal som redovisas som finansiella leasingavtal

	Start-tidpunkt	Leasing-period år	Anskaffn-kostnad	Restvärde	Årsavgift
Leasing del av chipslina	1 aug 2020	5	7 044	750	1 621
Leasing påspackmaskin	1 okt 2020	5	3 448	0	764
Foretagsbilar	1 jan 2023	3	7 789	3 895	1 134
Leasing fritös	1 apr 2023	5	7 735	0	1 749
Leasing WA-maskin	1 nov 2023	5	2 450	0	453

Belopp i TSEK

Not 9 Pågående nyanläggning	Koncernen		Moderbolaget	
	2023-12-31	2022-12-31	2023-12-31	2022-12-31
Ingående anskaffningsvärden	-	2 437	-	-
Inköp	-	-	-	-
Omklassificeringar	-	-2 437	-	-
<b>Utgående ackumulerade anskaffningsvärden</b>	<b>0</b>	<b>0</b>	-	-

Not 10 Förbättringsutgifter på annans fastighet	Koncernen		Moderbolaget	
	2023-12-31	2022-12-31	2023-12-31	2022-12-31
<b>Akkumulerade anskaffningsvärden</b>				
Ingående anskaffningsvärde	833	1 333	-	-
Omklassificeringar	-	-500	-	-
Inköp	851	-	-	-
Utgående ackumulerade anskaffningsvärden	1 685	833	-	-
<b>Akkumulerade avskrivningar enligt plan</b>				
Ingående avskrivningar enligt plan	-788	-781	-	-
Omklassificeringar	-	8	-	-
Årets avskrivningar enligt plan	-71	-16	-	-
Utgående ackumulerade avskrivn enl plan	-859	-788	-	-
<b>Utgående bokfört värde</b>	<b>825</b>	<b>45</b>	-	-

Not 11 Förutbetalda kostnader och upplupna intäkter	Koncernen		Moderbolaget	
	2023-12-31	2022-12-31	2023-12-31	2022-12-31
Förutbetalda hyreskostnader lokaler	1 451	1 354	0	0
Förutbetalda leasingavgifter	1 014	336	5	8
Förutbetalda IT-kostnader	460	235	27	4
Förutbetalda kostnader marknadsföring	896	907	219	296
Övriga periodiseringsposter	817	1 080	120	92
<b>Summa förutbetalad kostnader och upplupna intäkter</b>	<b>4 638</b>	<b>3 912</b>	<b>371</b>	<b>400</b>

Belopp i TSEK

Not 12 Skatt på årets resultat	Koncernen		Moderbolaget	
	2023	2022	2023	2022
Aktuell skatt	0	0		
Förändring av uppskjuten skattefordran avseende underskottsavdrag	-985	783	-163	-785
<b>Skatt på årets resultat</b>	<b>-985</b>	<b>783</b>	<b>-163</b>	<b>-785</b>
<b>Redovisat resultat före skatt</b>	<b>1 941</b>	<b>-7 304</b>	<b>784</b>	<b>3 799</b>
Skatt på redovisat resultat enligt aktuell skattesats 20,6% (21,4%)	-400	1 504	-162	-782
<b>Skatteeffekt av:</b>				
Ej avdragsgilla av- och nedskrivningar	-320	-705	0	0
Övriga ej avdragsgilla kostnader	-265	-16	-1	-3
Omvärdering av uppskjuten skatt				
<b>Skatt på årets resultat</b>	<b>-985</b>	<b>783</b>	<b>-163</b>	<b>-785</b>

Effektiv skattesats för koncernen 50,7 % 2023 jämfört med 40,7% föregående år.

Not 13 Bokslutsdispositioner	Moderbolaget	
	2023	2022
Erhållna koncernbidrag	1 066	
<b>Bokslutsdispositioner</b>	<b>1 066</b>	<b>0</b>

Belopp i TSEK

Not 14 Andelar i koncernföretag	Moderbolaget	
	2023-12-31	2022-12-31
<b>Ackumulerade anskaffningsvärden</b>		
Ingående anskaffningsvärde	63 313	63 313
Ovillkorat aktieägartillskott		
Utgående anskaffningsvärde	63 313	63 313
<b>Ackumulerade nedskrivningar</b>		
Ingående nedskrivningar	-2 163	-2 163
Årets nedskrivningar		
Utgående nedskrivningar	-2 163	-2 163
<b>Utgående bokfört värde</b>	<b>61 150</b>	<b>61 150</b>

Namn	Kapitalandel	Rösträttsandel	Antal andelar	Bokfört värde
SNX Production AB	100%	100%	300	3 277
Exotic Snacks AB	100%	100%	1 082 800	57 873

Namn	Orgnummer	Säte	Eget kapital	Resultat
SNX Production AB	556479-8055	Laholm	816	7
Exotic Snacks AB	556543-4148	Huddinge	5 185	737

Not 15 Uppskjuten skattefordran	Koncernen		Moderbolaget	
	2023-12-31	2022-12-31	2023-12-31	2022-12-31
Ingående uppskjuten skattefordran	4 131	3 324	2 539	3 324
Förändring skattefordran	-985	807	-163	-785
<b>Utgående uppskjuten skattefordran</b>	<b>3 145</b>	<b>4 131</b>	<b>2 376</b>	<b>2 539</b>

Uppskjuten skattefordran avser redovisning av skattemässiga underskottsavdrag i den utsträckningen som det är sannolikt att de kan tillgodogöras genom framtida beskattningsbara vinster. Det finns skattemässiga underskott för vilka uppskjutna skattefordringar har redovisats i balansräkningen på 15 269 (19 943) Tkr. Koncernen undersöker varje år ifall det är lämpligt att aktivera nya samt testar redan befintliga uppskjutna skattefordringar avseende årets eller tidigare års skattemässiga underskottsavdrag. Uppskjuten skattefordran redovisas endast för underskottsavdrag för vilka det är sannolikt att de kan nyttjas mot framtida skattepliktiga överskott och mot skattepliktiga temporära skillnader.

Belopp i TSEK

Not 16 Inköp och försäljning mellan koncernföretag	Koncernen	
	2023	2022
Andel av årets totala inköp som skett från andra företag inom koncernen	20%	17%
Andel av årets totala försäljning som skett till andra företag inom koncernen	1%	4%

Not 17 Antal aktier	Moderbolaget	
	2023-12-31	2022-12-31
Kvotvärde	0,20	0,20
Antal	13 251 653	13 251 653

Not 18 Långfristiga skulder	Koncernen		Moderbolaget	
	2023-12-31	2022-12-31	2023-12-31	2022-12-31
<b>Förfaller inom 2-5 år</b>				
Skulder till kreditinstitut	4 835	10 065	1 960	3 040
Skulder finansiella leasingavtal	14 481	4 300		
<b>Summa förfaller inom 2-5 år</b>	<b>19 316</b>	<b>14 365</b>	<b>1 960</b>	<b>3 040</b>
<b>Förfaller efter 5 år</b>				
Skulder till kreditinstitut	-	-	-	-
Skulder finansiella leasingavtal	-	-	-	-
<b>Summa förefaller efter 5 år</b>	<b>0</b>	<b>0</b>	<b>0</b>	<b>0</b>
<b>Summa långfristiga skulder</b>	<b>19 316</b>	<b>14 365</b>	<b>1 960</b>	<b>3 040</b>

Belopp i TSEK

Not 19 Upplupna kostnader och förutbetalda intäkter	Koncernen		Moderbolaget	
	2023-12-31	2022-12-31	2023-12-31	2022-12-31
Upplupna personalrelaterade kostnader	7 842	5 950	422	298
Upplupna räntekostnader	1 012	317	0	0
Övriga periodiseringskostnader	2 236	2 087	566	715
<b>Summa upplupna kostnader och förutbetalda intäkter</b>	<b>11 089</b>	<b>8 354</b>	<b>988</b>	<b>1 013</b>

Not 20 Ställda säkerheter	Koncernen		Moderbolaget	
	2023-12-31	2022-12-31	2023-12-31	2022-12-31
Ställda säkerheter				
Företagsinteckningar	62 250	62 250	9 500	9 500
Andelar i koncernföretag	-	-	-	-
Andra ställda säkerheter	50	50	50	50
<b>Summa ställda säkerheter</b>	<b>62 300</b>	<b>62 300</b>	<b>9 550</b>	<b>9 550</b>

Not 21 Eventualförpliktelser	Koncernen		Moderbolaget	
	2023-12-31	2022-12-31	2023-12-31	2022-12-31
Eventualförpliktelser	0	0	0	0
<b>Summa eventualförpliktelser</b>	<b>0</b>	<b>0</b>	<b>0</b>	<b>0</b>

Not 22 Justering för poster som inte ingår i kassaflödet	Koncernen		Moderbolaget	
	2023	2022	2023	2022
Av- och nedskrivningar	14 050	12 181	138	184
Upptagande av leasing och övriga justeringsposter	-7 149	-	-	-
<b>Summa justering för poster som inte ingår i kassaflödet</b>	<b>6 901</b>	<b>12 181</b>	<b>138</b>	<b>184</b>

Belopp i TSEK

**Not 23 Disposition av vinst eller förlust**

Till årsstämman förfogande står följande vinstmedel:	
Överkursfond kr	70 573 271
Balanserat resultat kr	-9 071 806
Årets resultat i kr	621 584
	<b>62 123 050</b>
Styrelsen föreslår att vinstmedlen disponeras så att	
i ny räkning överförs kr	62 123 050
	<b>62 123 050</b>

**Not 24 Nyckeltalsdefinitioner**

**Bruttomarginal**

Bruttovinst i procent av nettoomsättningen.

**Rörelsemarginal**

Rörelseresultat före avskrivningar i procent av nettoomsättningen.

**Räntebärande skulder**

Skulder till kreditinstitut samt anstånd till Skatteverket.

**Soliditet**

Justerat eget kapital i procent av balansomslutningen.

**Resultat per aktie kr**

Resultat före skatt dividerat med genomsnittligt antal aktier.

**Eget kapital per aktie kr**

Eget kapital dividerat med antal aktier.

**Not 25 Väsentliga händelser efter räkenskapsårets utgång**

I början på året köps ytterligare en förpackningsmaskin in till Länna samt det beställs en WA-maskin. Planerad driftstart sen-sommaren 2024.

## Underskrifter

Huddinge den dag som framgår av elektronisk signatur

---

Henrik Strinning  
Verkställande direktör

---

Magnus Agervald  
Styrelseordförande

---

Per Ekstrand  
Styrelseledamot

---

Anna Wallin-Krasse  
Styrelseledamot

---

Per Anders Öberg  
Styrelseledamot

Vår revisionsberättelse har lämnats den dag  
som framgår av elektronisk signatur.  
Ernst & Young AB

---

Jens Bertling  
Auktoriserad revisor

# Revisionsberättelse

## Rapport om årsredovisningen och koncernredovisningen

### Översyn

Vi har utfört en revision av årsredovisningen och koncernredovisningen för Premium Snacks Nordic AB för räkenskapsåret 2023. Bolagets årsredovisning och koncernredovisning ingår på sidorna 11–37 samt 40 i detta dokument.

Enligt vår uppfattning har årsredovisningen och koncernredovisningen upprättats i enlighet med årsredovisningslagen och ger en i alla väsentliga avseenden rättvisande bild av moderbolagets och koncernens finansiella ställning per den 31 december 2023 och av dessas finansiella resultat och kassaflöden för året enligt årsredovisningslagen. Förvaltningsberättelsen är förenlig med årsredovisningens och koncernredovisningens övriga delar.

Vi tillstyrker därför att bolagsstämman fastställer resultaträkningen och balansräkningen för moderbolaget och koncernen.

### Översyn av revisionen

Vi har utfört revisionen enligt International Standards on Auditing (ISA) och god revisionssed i Sverige. Vårt ansvar enligt dessa standarder beskrivs närmare i avsnittet *Revisorns ansvar*. Vi är oberoende i förhållande till moderbolaget och koncernen enligt god revisionssed i Sverige och har i övrigt fullgjort vårt yrkesetiska ansvar enligt dessa krav.

Vi anser att de revisionsbevis vi har inhämtat är tillräckliga och ändamålsenliga som grund för våra uttalanden.

### Andra information än årsredovisningen och koncernredovisningen

Det är styrelsen och verkställande direktören som har ansvaret för den andra informationen. Den andra informationen består av sidorna 1–10 (men innefattar inte årsredovisningen, koncernredovisningen och vår revisionsberättelse avseende dessa).

Vårt uttalande avseende årsredovisningen och koncernredovisningen omfattar inte denna information och vi gör inget uttalande med bestyrkande avseende denna andra information.

I samband med vår revision av årsredovisningen och koncernredovisningen är det vårt ansvar att läsa den information som identifieras ovan och överväga om informationen i väsentlig utsträckning är oförenlig med årsredovisningen och koncernredovisningen. Vid denna genomgång beaktar vi även den kunskap vi i övrigt inhämtat under revisionen samt bedömer om informationen i övrigt verkar innehålla väsentliga felaktigheter.

Om vi, baserat på det arbete som har utförts avseende denna information, drar slutsatsen att den andra informationen innehåller en väsentlig felaktighet, är vi skyldiga att rapportera detta. Vi har inget att rapportera i det avseendet.

### Styrelsens och verkställande direktörens ansvar

Det är styrelsen och verkställande direktören som har ansvaret för att årsredovisningen och koncernredovisningen upprättas och att de ger en rättvisande bild enligt årsredovisningslagen. Styrelsen och verkställande direktören ansvarar även för den interna kontroll som de bedömer är nödvändig för att upprätta en årsredovisning och koncernredovisning som inte innehåller några väsentliga felaktigheter, vare sig dessa beror på oegentligheter eller misstag.

Vid upprättandet av årsredovisningen och koncernredovisningen ansvarar styrelsen och verkställande direktören för bedömningen av bolagets och koncernens förmåga att fortsätta verksamheten. De upplyser, när så är tillämpligt, om förhållanden som kan påverka förmågan att fortsätta verksamheten och att använda antagandet om fortsatt drift. Antagandet om fortsatt drift tillämpas dock inte om styrelsen och verkställande direktören avser att likvidera bolaget, upphöra med verksamheten eller inte har något realistiskt alternativ till att göra något av detta.

### Revisorns ansvar

Våra mål är att uppnå en rimlig grad av säkerhet om att årsredovisningen och koncernredovisningen som helhet inte innehåller några väsentliga felaktigheter, vare sig dessa beror på oegentligheter eller misstag, och att lämna en revisionsberättelse som innehåller våra uttalanden. Rimlig säkerhet är en hög grad av säkerhet, men är ingen garanti för att en revision som utförs enligt ISA och god revisionssed i Sverige alltid kommer att upptäcka en väsentlig felaktighet om en sådan finns. Felaktigheter kan uppstå på grund av oegentligheter eller misstag och anses vara väsentliga om de enskilt eller tillsammans rimligen kan förväntas påverka de ekonomiska beslut som användare fattar med grund i årsredovisningen och koncernredovisningen.

Som del av en revision enligt ISA använder vi professionellt omdöme och har en professionellt skeptisk inställning under hela revisionen. Dessutom:

- identifierar och bedömer vi riskerna för väsentliga felaktigheter i årsredovisningen och koncernredovisningen, vare sig dessa beror på oegentligheter eller misstag, utformar och utför granskningsåtgärder bland annat utifrån dessa risker och inhämtar revisionsbevis som är tillräckliga och ändamålsenliga för att utgöra en grund för våra uttalanden. Risken för att inte upptäcka en väsentlig felaktighet till följd av oegentligheter är högre än för en väsentlig felaktighet som beror på misstag, eftersom oegentligheter kan innefatta agerande i maskopi, förfalskning, avsiktliga utelämnanden, felaktig information eller åsidosättande av intern kontroll.
- skaffar vi oss en förståelse av den del av bolagets interna kontroll som har betydelse för vår revision för att utforma granskningsåtgärder som är lämpliga med hänsyn till omständigheterna, men inte för att uttala oss om effektiviteten i den interna kontrollen.
- utvärderar vi lämpligheten i de redovisningsprinciper som används och rimligheten i styrelsens och verkställande direktörens uppskattningar i redovisningen och tillhörande upplysningar.
- drar vi en slutsats om lämpligheten i att styrelsen och verkställande direktören använder antagandet om fortsatt drift vid upprättandet av årsredovisningen och koncernredovisningen. Vi drar också en slutsats, med grund i de inhämtade revisionsbevisen, om det finns någon väsentlig osäkerhetsfaktor som avser sådana händelser eller förhållanden som kan leda till betydande tvivel om bolagets och koncernens förmåga att fortsätta verksamheten. Om vi drar slutsatsen att det finns en väsentlig osäkerhetsfaktor, måste vi i revisionsberättelsen fästa uppmärksamheten på upplysningarna i årsredovisningen och koncernredovisningen om den väsentliga osäkerhetsfaktorn eller, om sådana upplysningar är otillräckliga, modifiera uttalandet om årsredovisningen och koncernredovisningen. Våra slutsatser baseras på de revisionsbevis som inhämtas fram till datumet för revisionsberättelsen. Dock kan framtida händelser eller förhållanden göra att ett bolag och en koncern inte längre kan fortsätta verksamheten.
- utvärderar vi den övergripande presentationen, strukturen och innehållet i årsredovisningen och koncernredovisningen, däribland upplysningarna, och om årsredovisningen och koncernredovisningen återger de underliggande transaktionerna och händelserna på ett sätt som ger en rättvisande bild.

- inhämtar vi tillräckliga och ändamålsenliga revisionsbevis avseende den finansiella informationen för enheterna eller affärsaktiviteterna inom koncernen för att göra ett uttalande avseende koncernredovisningen. Vi ansvarar för styrning, övervakning och utförande av koncernrevisionen. Vi är ensamt ansvariga för våra uttalanden.

Vi måste informera styrelsen om bland annat revisionens planerade omfattning och inriktning samt tidpunkten för den. Vi måste också informera om betydelsefulla iakttagelser under revisionen, däribland de eventuella betydande brister i den interna kontrollen som vi identifierat.

## Rapport om andra krav enligt lagar och andra författningar

### Uttalanden

Utöver vår revision av årsredovisningen och koncernredovisningen har vi även utfört en revision av styrelsens och verkställande direktörens förvaltning av Premium Snacks Nordic AB för räkenskapsåret 2023 samt av förslaget till dispositioner beträffande bolagets vinst eller förlust.

Vi tillstyrker att bolagsstämman disponerar vinsten enligt förslaget i förvaltningsberättelsen och beviljar styrelsens ledamöter och verkställande direktören ansvarsfrihet för räkenskapsåret.

### Grund för uttalanden

Vi har utfört revisionen enligt god revisionssed i Sverige. Vårt ansvar enligt denna beskrivs närmare i avsnittet *Revisorns ansvar*. Vi är oberoende i förhållande till moderbolaget och koncernen enligt god revisorssed i Sverige och har i övrigt fullgjort vårt yrkesetiska ansvar enligt dessa krav.

Vi anser att de revisionsbevis vi har inhämtat är tillräckliga och ändamålsenliga som grund för våra uttalanden.

### Styrelsens och verkställande direktörens ansvar

Det är styrelsen som har ansvaret för förslaget till dispositioner beträffande bolagets vinst eller förlust. Vid förslag till utdelning innefattar detta bland annat en bedömning av om utdelningen är försvarlig med hänsyn till de krav som bolagets och koncernens verksamhetsart, omfattning och risker ställer på storleken av moderbolagets och koncernens egna kapital, konsolideringsbehov, likviditet och ställning i övrigt.

Styrelsen ansvarar för bolagets organisation och förvaltningen av bolagets angelägenheter. Detta innefattar bland annat att fortlöpande bedöma bolagets och koncernens ekonomiska situation och att tillse att bolagets organisation är utformad så att bokföringen, medelsförvaltningen och bolagets ekonomiska angelägenheter i övrigt kontrolleras på ett betryggande sätt. Verkställande direktören ska sköta den löpande förvaltningen enligt styrelsens riktlinjer och anvisningar och bland annat vidta de åtgärder som är nödvändiga för att bolagets bokföring ska fullgöras i överensstämmelse med lag och för att medelsförvaltningen ska skötas på ett betryggande sätt.

### Revisorns ansvar

Vårt mål beträffande revisionen av förvaltningen, och därmed vårt uttalande om ansvarsfrihet, är att inhämta revisionsbevis för att med en rimlig grad av säkerhet kunna bedöma om någon styrelseledamot eller verkställande direktören i något väsentligt avseende:

- företagit någon åtgärd eller gjort sig skyldig till någon försummelse som kan föranleda ersättningskyldighet mot bolaget, eller
- på något annat sätt handlat i strid med aktiebolagslagen, årsredovisningslagen eller bolagsordningen.

Vårt mål beträffande revisionen av förslaget till dispositioner av bolagets vinst eller förlust, och därmed vårt uttalande om detta, är att med rimlig grad av säkerhet bedöma om förslaget är förenligt med aktiebolagslagen.

Rimlig säkerhet är en hög grad av säkerhet, men ingen garanti för att en revision som utförs enligt god revisionssed i Sverige alltid kommer att upptäcka åtgärder eller försummelser som kan föranleda ersättningskyldighet mot bolaget, eller att ett förslag till dispositioner av bolagets vinst eller förlust inte är förenligt med aktiebolagslagen.


Som en del av en revision enligt god revisionssed i Sverige använder vi professionellt omdöme och har en professionellt skeptisk inställning under hela revisionen. Granskningen av förvaltningen och förslaget till dispositioner av bolagets vinst eller förlust grundar sig främst på revisionen av räkenskaperna. Vilka tillkommande granskningsåtgärder som utförs baseras på vår professionella bedömning med utgångspunkt i risk och väsentlighet. Det innebär att vi fokuserar granskningen på sådana åtgärder, områden och förhållanden som är väsentliga för verksamheten och där avsteg och överträdelser skulle ha särskild betydelse för bolagets situation. Vi går igenom och prövar fattade beslut, beslutsunderlag, vidtagna åtgärder och andra förhållanden som är relevanta för vårt uttalande om ansvarsfrihet. Som underlag för vårt uttalande om styrelsens förslag till dispositioner beträffande bolagets vinst eller förlust har vi granskat om förslaget är förenligt med aktiebolagslagen.

Örebro den dag som framgår av vår elektroniska signatur

Ernst & Young AB

Jens Bertling  
Auktoriserad revisor

[www.premiumsnacksnordic.com](http://www.premiumsnacksnordic.com)



**SNAX** PREMIUM  
SNACKS  
NORDIC AB

# PENNEO

Signaturerna i detta dokument är juridiskt bindande. Dokumentet är signerat genom Penneo™ för saker digital signering. Tecknarnas identitet har lagrats, och visas nedan.

"Med min signatur bekräftar jag innehållet och alla datum i detta dokumentet."

## Per Herman Ekstrand (SSN-validerad)

Styrelseledamot

Serienummer: 44b5c2063464ff628e10822a9a51999df631f5xxx

IP: 94.246.xxx.xxx

2024-04-19 14:26:14 UTC



## Magnus Jan Agervald (SSN-validerad)

Styrelseordförande

Serienummer: 115297faa68cf341d9a26fbad7a705d461ba5xxx

IP: 94.191.xxx.xxx

2024-04-19 14:40:23 UTC



## Per-Anders Öberg (SSN-validerad)

Styrelseledamot

Serienummer: 6426e6fec3599e6c777b1f4439b9cef091e9xxx

IP: 90.229.xxx.xxx

2024-04-19 16:39:50 UTC



## HENRIK STRINNING (SSN-validerad)

Verkställande direktör

Serienummer: 56ef05c41b3400beb9cc82ace0a7471859c1xxx

IP: 90.225.xxx.xxx

2024-04-19 17:23:23 UTC



## Anna Maria Vilhelmina Wallin Krasse (SSN-validerad)

Styrelseledamot

Serienummer: 2d1711e75e070a530e637c8efd6347074c2f5xxx

IP: 89.255.xxx.xxx

2024-04-21 14:54:33 UTC



## JENS BERTLING (SSN-validerad)

Aukt. Revisor

Serienummer: 4377f9fb294add6a250108b1ef5cb9b804cxxx

IP: 147.161.xxx.xxx

2024-04-22 12:16:06 UTC



Detta dokument är digitalt signerat genom Penneo.com. Den digitala signeringsclatan i dokumentet är säkrad och validerad genom det datorgenererade hashvärdet hos det originella dokumentet. Dokumentet är läst och tidsstamplat med ett certifikat från en betrodd tredje part. All kryptografisk information är innesluten i denna PDF, för framtida validering om så krävs.

### Hur man verifierar originaliteten hos dokumentet

Detta dokument är skyddat genom ett Adobe CDS certifikat. När du öppnar

dokumentet i Adobe Reader bör du se att dokumentet är certifierat med Penneo e-signature service <penneo@penneo.com> Detta garanterar att dokumentets innehåll inte har ändrats.

Du kan verifiera den kryptografiska informationen i dokumentet genom att använda Penneos validator, som finns på <https://penneo.com/validator>

Jag, Peter Näslund Svartzling,  
PES nr 730829-7816 intygar att  
kopien överensstämmer med originalet.

## Revisionsberättelse

Till bolagsstämman i Exotic Snacks AB, org.nr 556543-4148

### Rapport om årsredovisningen

#### Uttalanden

Vi har utfört en revision av årsredovisningen för Exotic Snacks AB för räkenskapsåret 2023.

Enligt vår uppfattning har årsredovisningen upprättats i enlighet med årsredovisningslagen och ger en i alla väsentliga avseenden rättvisande bild av Exotic Snacks ABs finansiella ställning per den 31 december 2023 och av dess finansiella resultat och kassaflöde för året enligt årsredovisningslagen. Förvaltningsberättelsen är förenlig med årsredovisningens övriga delar.

Vi tillstyrker därför att bolagsstämman fastställer resultaträkningen och balansräkningen.

#### Grund för uttalanden

Vi har utfört revisionen enligt International Standards on Auditing (ISA) och god revisionssed i Sverige. Vårt ansvar enligt dessa standarder beskrivs närmare i avsnittet *Revisorns ansvar*. Vi är oberoende i förhållande till Exotic Snacks AB enligt god revisorssed i Sverige och har i övrigt fullgjort vårt yrkesetiska ansvar enligt dessa krav.

Vi anser att de revisionsbevis vi har inhämtat är tillräckliga och ändamålsenliga som grund för våra uttalanden.

#### Styrelsens och verkställande direktörens ansvar

Det är styrelsen och verkställande direktören som har ansvaret för att årsredovisningen upprättas och att den ger en rättvisande bild enligt årsredovisningslagen. Styrelsen och verkställande direktören ansvarar även för den interna kontroll som de bedömer är nödvändig för att upprätta en årsredovisning som inte innehåller några väsentliga felaktigheter, vare sig dessa beror på oegentligheter eller misstag.

Vid upprättandet av årsredovisningen ansvarar styrelsen och verkställande direktören för bedömningen av bolagets förmåga att fortsätta verksamheten. De upplyser, när så är tillämpligt, om förhållanden som kan påverka förmågan att fortsätta verksamheten och att använda antagandet om fortsatt drift. Antagandet om fortsatt drift tillämpas dock inte om styrelsen och verkställande direktören avser att likvidera bolaget, upphöra med verksamheten eller inte har något realistiskt alternativ till att göra något av detta.

#### Revisorns ansvar

Våra mål är att uppnå en rimlig grad av säkerhet om att årsredovisningen som helhet inte innehåller några väsentliga felaktigheter, vare sig dessa beror på oegentligheter eller misstag, och att lämna en revisionsberättelse som innehåller våra uttalanden. Rimlig säkerhet är en hög grad av säkerhet, men är ingen garanti för att en revision som utförs enligt ISA och god revisionsmed i Sverige alltid kommer att upptäcka en väsentlig felaktighet om en sådan finns. Felaktigheter kan uppstå på grund av oegentligheter eller misstag och anses vara väsentliga om de enskilt eller tillsammans rimligen kan förväntas påverka de ekonomiska beslut som användare fattar med grund i årsredovisningen.

Som del av en revision enligt ISA använder vi professionellt omdöme och har en professionellt skeptisk inställning under hela revisionen. Dessutom:

- identifierar och bedömer vi riskerna för väsentliga felaktigheter i årsredovisningen, vare sig dessa beror på oegentligheter eller misstag, utformar och utför granskningsåtgärder bland annat utifrån dessa risker och inhämtar revisionsbevis som är tillräckliga och ändamålsenliga för att utgöra en grund för våra uttalanden. Risken för att inte upptäcka en väsentlig felaktighet till följd av oegentligheter är högre än för en väsentlig felaktighet som beror på misstag, eftersom oegentligheter kan innefatta agerande i maskopi, förfalskning, avsiktliga utelämnanden, felaktig information eller åsidosättande av intern kontroll.
- skaffar vi oss en förståelse av den del av bolagets interna kontroll som har betydelse för vår revision för att utforma granskningsåtgärder som är lämpliga med hänsyn till omständigheterna, men inte för att uttala oss om effektiviteten i den interna kontrollen.
- utvärderar vi lämpligheten i de redovisningsprinciper som används och rimligheten i styrelsens och verkställande direktörens uppskattningar i redovisningen och tillhörande upplysningar.
- drar vi en slutsats om lämpligheten i att styrelsen och verkställande direktören använder antagandet om fortsatt drift vid upprättandet av årsredovisningen. Vi drar också en slutsats, med grund i de inhämtade revisionsbevisen, om det finns någon väsentlig osäkerhetsfaktor som avser sådana händelser eller förhållanden som kan leda till betydande tvivel om bolagets förmåga att fortsätta verksamheten. Om vi drar slutsatsen att det finns en väsentlig osäkerhetsfaktor, måste vi i revisionsberättelsen fästa uppmärksamheten på upplysningarna i årsredovisningen om den väsentliga osäkerhetsfaktorn eller, om sådana upplysningar är otillräckliga, modifiera uttalandet om årsredovisningen. Våra slutsatser baseras på de revisionsbevis som inhämtas fram till datumet för revisionsberättelsen. Dock kan framtida händelser eller förhållanden göra att ett bolag inte längre kan fortsätta verksamheten.
- utvärderar vi den övergripande presentationen, strukturen och innehållet i årsredovisningen, däribland upplysningarna, och om årsredovisningen återger de underliggande transaktionerna och händelserna på ett sätt som ger en rättvisande bild.

Vi måste informera styrelsen om bland annat revisionens planerade omfattning och inriktning samt tidpunkten för den. Vi måste också informera om betydelsefulla iakttagelser under revisionen, däribland de eventuella betydande brister i den interna kontrollen som vi identifierat.



Building a better  
working world

## Rapport om andra krav enligt lagar och andra författningar

### Uttalanden

Utöver vår revision av årsredovisningen har vi även utfört en revision av styrelsens och verkställande direktörens förvaltning av Exotic Snacks AB för räkenskapsåret 2023 samt av förslaget till dispositioner beträffande bolagets vinst eller förlust.

Vi tillstyrker att bolagsstämman disponerar vinsten enligt förslaget i förvaltningsberättelsen och beviljar styrelsens ledamöter och verkställande direktören ansvarsfrihet för räkenskapsåret.

### Grund för uttalanden

Vi har utfört revisionen enligt god revisions sed i Sverige. Vårt ansvar enligt denna beskrivs närmare i avsnittet *Revisorns ansvar*. Vi är oberoende i förhållande till Exotic Snacks AB enligt god revisors sed i Sverige och har i övrigt fullgjort vårt yrkesetiska ansvar enligt dessa krav.

Vi anser att de revisionsbevis vi har inhämtat är tillräckliga och ändamålsenliga som grund för våra uttalanden.

### Styrelsens och verkställande direktörens ansvar

Det är styrelsen som har ansvaret för förslaget till dispositioner beträffande bolagets vinst eller förlust. Vid förslag till utdelning innefattar detta bland annat en bedömning av om utdelningen är försvarlig med hänsyn till de krav som bolagets verksamhetsart, omfattning och risker ställer på storleken av bolagets egna kapital, konsolideringsbehov, likviditet och ställning i övrigt.

Styrelsen ansvarar för bolagets organisation och förvaltningen av bolagets angelägenheter. Detta innefattar bland annat att fortlöpande bedöma bolagets ekonomiska situation och att tillse att bolagets organisation är utformad så att bokföringen, medelsförvaltningen och bolagets ekonomiska angelägenheter i övrigt kontrolleras på ett betryggande sätt. Verkställande direktören ska sköta den löpande förvaltningen enligt styrelsens riktlinjer och anvisningar och bland annat vidta de åtgärder som är nödvändiga för att bolagets bokföring ska fullgöras i överensstämmelse med lag och för att medelsförvaltningen ska skötas på ett betryggande sätt.

### Revisorns ansvar

Vårt mål beträffande revisionen av förvaltningen, och därmed vårt uttalande om ansvarsfrihet, är att inhämta revisionsbevis för att med en rimlig grad av säkerhet kunna bedöma om någon styrelseledamot eller verkställande direktören i något väsentligt avseende:

- företagit någon åtgärd eller gjort sig skyldig till någon försummelse som kan föranleda ersättningsskyldighet mot bolaget, eller
- på något annat sätt handlat i strid med aktiebolagslagen, årsredovisningslagen eller bolagsordningen.

Vårt mål beträffande revisionen av förslaget till dispositioner av bolagets vinst eller förlust, och därmed vårt uttalande om detta, är att med rimlig grad av säkerhet bedöma om förslaget är förenligt med aktiebolagslagen.

Rimlig säkerhet är en hög grad av säkerhet, men ingen garanti för att en revision som utförs enligt god revisions sed i Sverige alltid kommer att upptäcka åtgärder eller försummelser som kan föranleda ersättningsskyldighet mot bolaget, eller att ett förslag till dispositioner av bolagets vinst eller förlust inte är förenligt med aktiebolagslagen.

Som en del av en revision enligt god revisions sed i Sverige använder vi professionellt omdöme och har en professionellt skeptisk inställning under hela revisionen. Granskningen av förvaltningen och förslaget till dispositioner av bolagets vinst eller förlust grundar sig främst på revisionen av räkenskaper. Vilka tillkommande granskningsåtgärder som utförs baseras på vår professionella bedömning med utgångspunkt i risk och väsentlighet. Det innebär att vi fokuserar granskningen på sådana åtgärder, områden och förhållanden som är väsentliga för verksamheten och där avsteg och överträdelser skulle ha särskild betydelse för bolagets situation. Vi går igenom och prövar fattade beslut, beslutsunderlag, vidtagna åtgärder och andra förhållanden som är relevanta för vårt uttalande om ansvarsfrihet. Som underlag för vårt uttalande om styrelsens förslag till dispositioner beträffande bolagets vinst eller förlust har vi granskat om förslaget är förenligt med aktiebolagslagen.

Örebro den dag som framgår av vår elektroniska signatur

Ernst & Young AB

Jens Bertling  
Auktoriserad revisor

# PENNEO

Signatureerna i detta dokument är juridiskt bindande. Dokumentet är signerat genom Penneo™ för säker digital signering. Tecknarnas identitet har lagrats, och visas nedan.

"Med min signatur bekräftar jag innehållet och alla datum i detta dokumentet."

JENS BERTLING (SSN-validerad)

Aukt. Revisor / Godkänd revisör

Serienummer: 4377f9fb294addd6a250108b1ef5cb9b804

IP: 147.161.xxx.xxx

2024-04-22 12:17:12 UTC



Detta dokument är digitalt signerat genom **Penneo.com**. Den digitala signeringsdatan i dokumentet är säkrad och validerad genom det datorgenererade hashvärdet hos det originella dokumentet. Dokumentet är låst och tidsstämpelat med ett certifikat från en betrodd tredje part. All kryptografisk information är innesluten i denna PDF, för framtida validering om så krävs.

#### Hur man verifierar originaliteten hos dokumentet

Detta dokument är skyddat genom ett Adobe CDS certifikat. När du öppnar

dokumentet i Adobe Reader bör du se att dokumentet är certifierat med **Penneo e-signature service** <penneo@penneo.com> Detta garanterar att dokumentets innehåll inte har ändrats.

Du kan verifiera den kryptografiska informationen i dokumentet genom att använda Penneos validator, som finns på <https://penneo.com/validator>

2024082901129

Penneo dokumentnyckel: H4T6Y-3O1OP-34QD6-BP5CK-V6YLV-3SLQO