

**Årsredovisning
och
koncernredovisning
Metrohm Nordic AB**

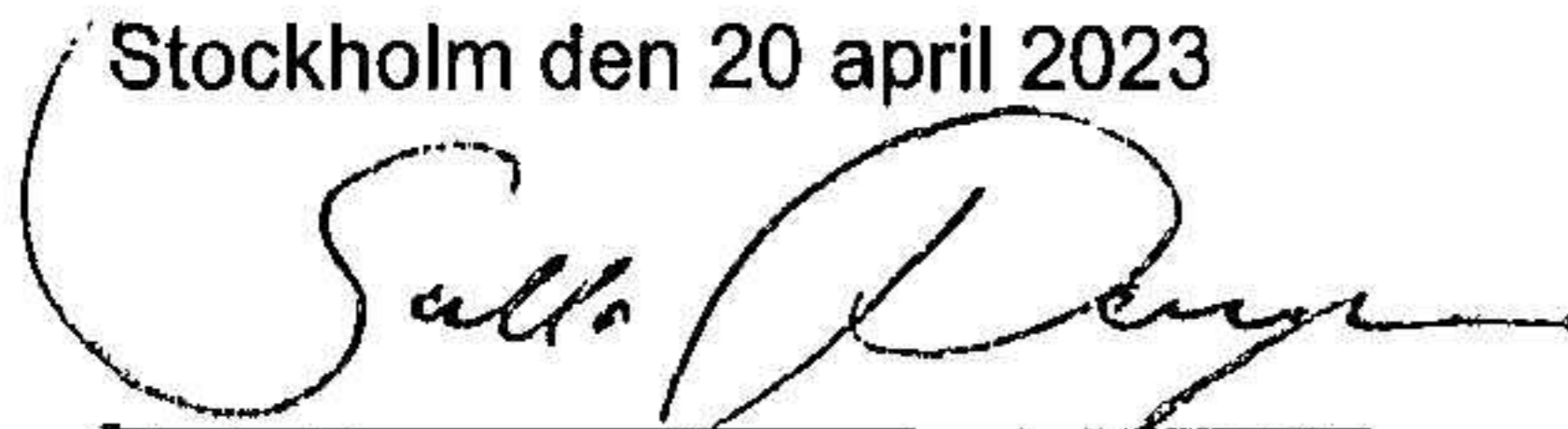
Org. Nr 556566-9990

För räkenskapsåret 1 januari 2022 - 31 december 2022

Undertecknad intygar att resultaträkningen och balansräkningen i årsredovisningen för moderbolaget samt koncernresultaträkningen och koncernbalansräkningen har fastställts på årsstämman den 20 mars 2023

Jag intygar också att innehållet i årsredovisningen stämmer överens med originalet.

Stockholm den 20 april 2023



Salla Paajanen

**Årsredovisning
och
koncernredovisning
Metrohm Nordic AB**

Org. Nr 556566-9990

För räkenskapsåret 1 januari 2022 - 31 december 2022

Innehållsförteckning	Sid
Förvaltningsberättelse	2
Risker	4
Resultaträkning koncern	5
Balansräkning koncern	6
Kassaflödesanalys koncern	8
Resultaträkning moderbolag	9
Balansräkning moderbolag	10
Kassaflödesanalys moderbolag	12
Noter	13
Underskrifter	20

ÅRSREDOVISNING OCH KONCERNREDOVISNING FÖR 2022-01-01 - 2022-12-31

Organisationsnummer 558566-9990

Styrelsen och verkställande direktören för Metrohm Nordic AB avger härmed årsredovisning för räkenskapsåret 2022-01-01 - 2022-12-31.

Årsredovisningen är upprättad i svenska kronor, SEK.

FÖRVALTNINGSBERÄTTELSE

Information om verksamheten

Metrohm Nordic AB tillhandahåller för den nordiska marknaden analysinstrument främst inriktat på jonanalys. Metrohm Nordic AB är det enda företaget som kan leverera alla relevanta tekniker för analys: pH-, konduktivitets-, jonmätningar, titrering, elektrokemi, spektroskopi och jonkromatografi. Dessa olika tekniker kompletterar varandra och möjliggör analys av stort sett alla joner. Dessa system kan levereras som laboratorieinstrument alternativt som atline eller online-instrument, dvs. ute i en processmiljö. Förutom att sälja utrustning erbjuder Metrohm Nordic AB installation- underhållstjänster och andra service för kunder.

Företaget har sitt säte i Stockholm.

Ägarförhållanden

Metrohm Nordic äger 100% av dotterbolagen Metrohm Nordic AS i Norge, Metrohm Nordic ApS i Danmark och Metrohm Nordic OY i Finland. Metrohm Nordic ägs i sin tur till 100 % av Metrohm AG i Schweiz.

Väsentliga händelser under räkenskapsåret

Under sommaren 2022 pensionerades den tidigare VD och grundaren av Metrohm Nordic AB.

Från och med 2022 upprättar Metrohm Nordic AB Sweden AB koncernredovisning.

Väsentliga händelser efter räkenskapsårets utgång

Bolagets framtid bedöms som stabil. Efterfrågan på analytiska system och dess service har historiskt visat sig inte vara konjunkturberoende. Det faktum tillsammans med en god befintlig produkt- och serviceportfölj samt en kontinuerlig utveckling av denna betryggar bolaget fortsatta framtida verksamhet.

Resultat och ställning

Företaget uppvisade en vinst motsvarande 5.352.553 SEK före skatt och bokslutsdispositioner under det finansiella året.

Bolagets omsättning året 2022 sjönk med -6.495.045 SEK motsvarande 11 % SEK jämfört med föregående år. Omsättningen år 2022 uppgick till 52.229.622 SEK. Norden koncernen försätter sin goda tillväxt och framtidsutsikterna bedöms som gynsamma.

Flerårsöversikt moderbolag (tkr)	2022	2021	2020	2019	2018
Nettoomsättning	52 230	58 725	47 963	52 860	47 738
Resultat efter finansiella poster och före skatt	5 353	9 455	6 334	5 599	1 994
Balansomslutning	51 322	46 822	41 541	45 412	38 712
Soliditet (%)	64%	66%	68%	60%	61%

Flerårsöversikt koncern (tkr)	2022	2021
Nettoomsättning	121 487	107 546
Resultat efter finansiella poster och före skatt	13 003	11 536
Balansomslutning	105 382	89 072
Soliditet (%)	61%	61%

Förändringar Eget Kapital koncernen

	Aktie- kapital	Reservfond	Ansamlad Vinst/förlust	Årets resultat	Total
Ingående balans 2022-01-01	100 000	900 000	44 419 797	9 120 536	54 540 333
Nyemission					0
Förändring bundet/fritt EK			-99 498		-99 498
Lämnad utdelning			-3 000 000		-3 000 000
Valutakursdifferenser			2 379 294		2 379 294
redovisningsprinciper					0
Föregående års resultat			9 120 536	-9 120 536	0
Årets resultat				10 704 725	10 704 725
Utgående balans 2022-12-31	100 000	900 000	52 820 129	10 704 725	64 524 854

Förändringar Eget Kapital moderbolag

	Aktie- kapital	Reservfond	Ansamlad Vinst/förlust	Årets resultat	Total
Ingående balans 2021-01-01	100 000	900 000	20 456 078	5 863 417	27 319 495
Nyemission					0
Återbetalning aktieägartillskott			-3 000 000		-3 000 000
Lämnad utdelning			-2 500 000		-2 500 000
Effekter av ändrade					0
redovisningsprinciper					0
Föregående års resultat			5 863 417	-5 863 417	0
Årets resultat				7 909 099	7 909 099
Utgående balans 2021-12-31	100 000	900 000	20 819 495	7 909 099	29 728 594

Överföring resultat föregående år			7 909 099	-7 909 099	0
Nyemission					0
Erhållet aktieägartillskott					0
Lämnad utdelning			-3 000 000		-3 000 000
Effekter av ändrade					0
redovisningsprinciper					0
Effekter av rättelser av fel					0
Årets resultat				5 263 243	5 263 243
Utgående balans 2022-12-31	100 000	900 000	25 728 594	5 263 243	31 991 837

2023042110973

Förslag till disposition av bolagets stående vinstmedel

Till bolagsstämmans förfogande står följande	25 728 594
Balanserad vinst	<u>5 263 243</u>
Årets resultat	30 991 837

disponeras så att	15 000 000
till aktieägare utdelas	<u>15 991 837</u>
i ny räkning överföres	30 991 837

Styrelsen föreslås bemyndigas att besluta om tidpunkt då utdelning skalla betalas.

Styrelsen anser att förslaget är förenligt med försiktighetsregeln i 17 kap. 3 § aktiebolagslagen enligt följande redogörelse: Styrelsens uppfattning är att vinstutdelningen är försvarlig med hänsyn till de krav verksamhetens art, omfattning och risk ställer på storleken på det egna kapitalet, bolaget konsolideringsbehov, likviditet och ställning i övrigt.

Företagets resultat och ställning i övrigt framgår av efterföljande resultat- och balansräkning med noter.

RISKER

Organisationsnummer 556566-9990

För en genomgång av bolagets risker hänvisas till nedanstående riskanalys.

Riskanalys

Konjunkturberoende

Bolaget har varit verksam i över tjugo och efterfrågan på analytiska system har visat sig stabil och ej beroende av den rådande konjunkturen. Under pandemin åren 2020 och 2021 ökade bolaget sin omsättning med 22 %.

Marknadstillväxt

Metrohm Nordic ABs tillväxt har historiskt legat över branschens generella tillväxt.

Konkurrens

Metrohm erbjuder väldigt nischade produkter med ett fåtal konkurrenter inom varje produktområde. Tack vare en stark marknadsposition med stark ägare har Metrohm Nordic AB goda förutsättningar att möta konkurrensen.

Lagstiftning och politiska beslut

Metrohm Nordic AB verkar på en marknad hårt reglerad vad gäller certifiering och hantering av diverse farliga material och kemikalier. Våra kunder måste ständigt hantera lagskärpningar kring kemikaliehantering och utsläpp vilket är gynnsamt för Metrohm då behovet av våra produkter ökar.

Skadeståndsansvar

Metrohm Nordic AB har tecknat ansvarsförsäkring för eventuella skador som kan uppkomma genom vållande av Metrohm Nordic ABs personal eller analytiskutrustning.

Finansiella risker

Metrohm Nordic AB har en stark balansräkning och inga räntebärande skulder.

Kreditrisk

Metrohm Nordic ABs likviditet är god och bolaget har inte några lån, kreditrisken utgörs av de krediter som ges till bolagets kunder. Kreditbedömning görs löpande på kunderna genom uppskattning av klientens betalningsförmåga.

Valutarisk

Bolagets försäljning sker i SEK. Inköpen sker i huvudsak i CHF och Euro. Bolaget har därmed en valutarisk för fluktuationer i dessa valutor. Denna risk hanteras genom valutasäkring.

KONCERNENS RESULTATRÄKNING

		2022-01-01	2021-01-01
	Not	2022-12-31	2021-12-31
Nettoomsättning	3, 4		
Nettoomsättning		121 487 393	107 546 285
Övriga rörelseintäkter		155 691	58 863
		<u>121 643 084</u>	<u>107 605 148</u>
Rörelsens kostnader			
Handelsvaror		-50 932 113	-49 962 945
Övriga externa kostnader	5	-15 055 265	-10 949 452
Personalkostnader	7	-39 125 234	-32 201 340
Avskrivningar		-2 664 550	-2 671 643
Övriga rörelsekostnader (valutaförluster netto)		-835 503	-230 086
		<u>-108 612 665</u>	<u>-96 015 466</u>
Rörelseresultat		13 030 419	11 589 682
Resultat från finansiella poster			
Ränteintäkter och liknande resultatposter		15 890	21 478
Räntekostnader och liknande resultatposter		-43 788	-75 573
		<u>-27 898</u>	<u>-54 095</u>
Resultat före skatt		13 002 521	11 535 587
Skatt på årets resultat	9	-2 297 796	-2 415 051
Årets resultat		10 704 725	9 120 536

KONCERNENS BALANSRÄKNING

	Not	2022-12-31	2021-12-31
TILLGÅNGAR			
Anläggningstillgångar			
Immateriella anläggningstillgångar			
Datorprogram	10	4 333 458	5 271 273
		<u>4 333 458</u>	<u>5 271 273</u>
Materiella anläggningstillgångar			
Maskiner, inventarier och fordon	11	4 469 208	4 514 319
		<u>4 469 208</u>	<u>4 514 319</u>
Finansiella anläggningstillgångar			
Andra långfristiga fordringar	12	1 253 951	1 029 582
		<u>1 253 951</u>	<u>1 029 582</u>
Summa anläggningstillgångar		10 056 617	10 815 174
Omsättningstillgångar			
Varulager			
Färdiga varor och handelsvaror		22 019 148	17 730 272
		<u>22 019 148</u>	<u>17 730 272</u>
Kortfristiga fordringar			
Kundfordringar		34 880 186	26 280 651
Övriga fordringar		1 710 698	1 207 304
Förutbetalda kostnader och upplupna intäkter	15	1 241 703	1 698 338
		<u>37 832 587</u>	<u>29 186 293</u>
Kassa och bank		35 473 906	31 340 285
Summa omsättningstillgångar		95 325 641	78 256 850
SUMMA TILLGÅNGAR		<u>105 382 258</u>	<u>89 072 024</u>

2023042110977

BALANSRAKNING

Not

2022-12-31

2021-12-31

EGET KAPITAL OCH SKULDER**Eget kapital***Bundet eget kapital*

Aktiekapital (1 000 aktier)

100 000

100 000

Reservfond

900 000

900 000

1 000 000

1 000 000

Balanserad vinst eller förlust

52 820 129

44 419 797

årets resultat

10 704 725

9 120 536

63 524 854

53 540 333**Summa eget kapital****64 524 854****54 540 333****Avsättningar**

Uppskjuten skatteskuld

9

215 682

315 180

Övriga avsättningar

18

497 400

450 000

Summa avsättningar

713 082

765 180**Kortfristiga skulder**

Leverantörsskulder

2 072 292

4 297 283

Skulder till koncernbolag

17 278 708

10 193 385

Skatteskuld

11 029 294

9 571 700

Övriga kortfristiga skulder

364 564

1 778 638

Upplupna kostnader och förutbetalda intäkter

19

9 399 464

7 925 505

40 144 322

33 766 511**SUMMA SKULDER OCH EGET KAPITAL**

105 382 258

89 072 024

KASSAFLÖDESANALYS - KONCERNEN

(Indirekt metod)

	2022-01-01 2022-12-31	2021-01-01 2021-12-31
Den löpande verksamheten		
Resultat efter finansiella poster	13 002 521	11 535 587
Justeringar för poster som inte ingår i kassaflödet avsättning, avskrivning m.m	1 703 880	-205 931
	<u>14 706 401</u>	<u>11 329 656</u>
Kassaflöde från den löpande verksamheten före förändringar i rörelsekapital	14 706 401	11 329 656
Förändring i rörelsekapital		
Varulager	-4 288 876	-1 895 799
Kundfordringar	-8 599 535	-10 762 983
Kortfristiga fordringar	-503 394	-1 202 792
Leverantörsskulder	4 860 332	5 091 803
Kortfristiga skulder	43 520	5 833 487
Interimsfordringar exkl räntefordringar	456 635	-906 852
Interimsskulder exkl ränteskulder	<u>1 473 959</u>	<u>-2 902 207</u>
Kassaflöde från den löpande verksamheten	8 149 042	4 584 313
Investeringsverksamheten		
Förvärv av immateriella anläggningstillgångar	0	-5 381 528
Förvärv av finansiella anläggningstillgångar	-224 369	-22 616
Förvärv av materiella anläggningstillgångar	-873 480	-1 209 084
Försäljning av materiella anläggningstillgångar	82 428	278 678
Avyttring/minskning av finansiella tillgångar	<u>0</u>	<u>0</u>
	<u>-1 015 421</u>	<u>-6 334 550</u>
Kassaflöde från investeringsverksamheten	-1 015 421	-6 334 550
Finansieringsverksamheten		
Förändring av koncerninterna låneskulder	0	
Utbetald utdelning	-3 000 000	-2 500 000
Återbetalning av aktieägarkapitaltillskott	<u>0</u>	<u>-3 000 000</u>
Kassaflöde från finansieringsverksamheten	-3 000 000	-5 500 000
Årets kassaflöde	4 133 621	-7 250 237
Likvida medel vid årets ingång	31 340 285	38 590 522
Likvida medel vid årets utgång	35 473 906	31 340 285

2023042110978

**MODERBOLAGETS
RESULTATRÄKNING**

	Not	2022-01-01 2022-12-31	2021-01-01 2021-12-31
Nettoomsättning	3, 4	52 229 622	58 724 667
Övriga rörelseintäkter		8 250	21 478
		52 237 872	58 746 145
Rörelsens kostnader			
Handelsvaror		-30 206 200	-38 044 098
Övriga externa kostnader	5,6	-5 441 434	-4 256 644
Personalkostnader	7	-12 079 851	-9 623 931
Avskrivningar		-1 118 126	-842 767
Övriga rörelsekostnader		-1 154 132	-439 532
		-49 999 743	-53 206 972
Rörelseresultat		2 238 129	5 539 173
Resultat från finansiella poster			
Resultat från andelar i koncernföretag		3 112 540	3 916 454
Ränteintäkter och liknande resultatposter		3 379	0
Räntekostnader och liknande resultatposter		-1 495	-311
		3 114 424	3 916 143
Resultat efter finansiella poster		5 352 553	9 455 316
Bokslutsdispositioner			
Bokslutsdispositioner	8	483 000	-506 797
		483 000	-506 797
Resultat före skatt		5 835 553	8 948 519
Skatt på årets resultat	9	-572 310	-1 039 420
Årets resultat		5 263 243	7 909 099

**MODERBOLAGETS
BALANSRÄKNING**

	Not	2022-12-31	2021-12-31
TILLGÅNGAR			
Anläggningstillgångar			
Immateriella anläggningstillgångar			
Datorprogram	10	1 634 154	2 001 393
		<u>1 634 154</u>	<u>2 001 393</u>
Materiella anläggningstillgångar			
Maskiner, inventarier och fordon	11	1 646 671	2 192 201
		<u>1 646 671</u>	<u>2 192 201</u>
Finansiella anläggningstillgångar			
Andelar i koncernföretag	13, 14	328 399	328 399
		<u>328 399</u>	<u>328 399</u>
Summa anläggningstillgångar		3 609 224	4 521 993
Omsättningstillgångar			
Varulager			
Färdiga varor och handelsvaror		7 419 566	8 225 345
		<u>7 419 566</u>	<u>8 225 345</u>
Kortfristiga fordringar			
Kundfordringar		9 852 668	6 996 234
Fordringar hos koncernföretag		13 574 542	10 968 897
Övriga fordringar		392 545	211 979
Förutbetalda kostnader och upplupna intäkter	15	475 078	309 477
		<u>24 294 833</u>	<u>18 486 587</u>
Kassa och bank		15 998 857	15 587 884
Summa omsättningstillgångar		47 713 256	42 299 816
SUMMA TILLGÅNGAR		<u>51 322 480</u>	<u>46 821 809</u>

BALANSRÄKNING

Not 2022-12-31 2021-12-31

EGET KAPITAL OCH SKULDER

Eget kapital	16		
<i>Bundet eget kapital</i>			
Aktiekapital (1 000 aktier)		100 000	100 000
Reservfond		900 000	900 000
		<u>1 000 000</u>	<u>1 000 000</u>
Ansamlad förlust/balanserad vinst		25 728 594	20 819 495
Årets resultat		5 263 243	7 909 099
		<u>30 991 837</u>	<u>28 728 594</u>
Summa eget kapital		31 991 837	29 728 594
Obeskattade reserver	17	1 047 000	1 530 000
Avsättningar			
Övriga avsättningar	18	497 400	450 000
Summa avsättningar		<u>497 400</u>	<u>450 000</u>
Kortfristiga skulder			
Leverantörsskulder		849 672	402 113
Skulder till koncernföretag		9 841 285	8 662 385
Aktuella skatteskulder		368 635	452 994
Övriga kortfristiga skulder		2 836 770	2 141 193
Upplupna kostnader och förutbetalda intäkter	19	3 889 881	3 454 530
		<u>17 786 243</u>	<u>15 113 215</u>
SUMMA SKULDER OCH EGET KAPITAL		<u>51 322 480</u>	<u>46 821 809</u>

KASSAFLÖDESANALYS - MODERBOLAGET

(Indirekt metod)

	2022-01-01 2022-12-31	2021-01-01 2021-12-31
Den löpande verksamheten		
Resultat efter finansiella poster	5 352 553	9 455 316
Justeringar för poster som inte ingår i kassaflödet avsättning, avskrivning m.m	683 323	-170 830
	<u>6 035 876</u>	<u>9 284 486</u>
Kassaflöde från den löpande verksamheten före förändringar i rörelsekapital	6 035 876	9 284 486
Förändring i rörelsekapital		
Varulager	805 779	-788 012
Kundfordringar	-5 462 079	-9 736 530
Kortfristiga fordringar	-180 566	-79 927
Leverantörsskulder	1 626 459	1 670 531
Kortfristiga skulder	611 218	527 498
Interimsfordringar exkl räntefordringar	-165 601	-252 124
Interimsskulder exkl ränteskulder	435 351	166 986
	<u>-2 329 439</u>	<u>-8 491 578</u>
Kassaflöde från den löpande verksamheten	3 706 437	792 908
Investeringsverksamheten		
Förvärv av finansiella anläggningstillgångar	0	0
Förvärv av immateriella & materiella anläggningstillgångar	-295 464	-2 912 126
Försäljning av materiella anläggningstillgångar	0	143 093
Avyttring/minskning av finansiella tillgångar	0	0
	<u>-295 464</u>	<u>-2 769 033</u>
Kassaflöde från investeringsverksamheten	-295 464	-2 769 033
Finansieringsverksamheten		
Förändring av koncerninterna låneskulder	0	0
Utbetald utdelning	-3 000 000	-2 500 000
Återbetalning av aktieägarkapitaltillskott	0	-3 000 000
	<u>-3 000 000</u>	<u>-5 500 000</u>
Kassaflöde från finansieringsverksamheten	-3 000 000	-5 500 000
Årets kassaflöde	410 973	-7 476 125
Likvida medel vid årets ingång	15 587 884	23 064 009
Likvida medel vid årets utgång	15 998 857	15 587 884

2023042110982

Redovisnings- och värderingsprinciper

Not 1 Redovisnings- och värderingsprinciper

Allmänna upplysningar

Årsredovisningen är upprättad i enlighet med årsredovisningslagen och BFNAR 2012:1 Årsredovisning och koncernredovisning (K3). Samtliga belopp är angivna i svenska kronor (SEK) om inte annat anges.

Metrohm Nordic AB valutasäkrar mycket sannolika prognosticerade inköp av varor i Schweiziska franc. Vid valutasäkring av dessa mycket sannolika inköp om värderas inte säkringsinstrumentet vid förändrade valutakurser och terminen redovisas inte i balansräkningen. Hela effekten av förändringar i valutakurserna redovisas i resultaträkningen när säkringen upphör och säkringsinstrumenten förfaller till betalning. Fordringar och skulder som ingår i valutasäkringen redovisas till balansdagens kurs angiven av moderbolaget. Bolaget har, i enlighet med huvudregeln och i enlighet med koncerngemensamma redovisningsregler, omräknat leverantörsskulder i utländsk valuta till balansdagskurs. Bolaget har valt denna koncerngemensamma redovisningsriktlinje, trots att bolaget har terminssäkrat delar av det förväntade utfödet på grund av leverantörsskulder. Resultatet av öppna terminssäkringar per bokslutsdagen tas sålunda inte upp i bokslutet.

Redovisningsprinciper är oförändrade jämfört med föregående år.

Intäktsredovisning

Som inkomst redovisar bolaget det verkliga värdet av vad som erhållits eller kommer att erhållas. Bolaget redovisar därför inkomst till nominellt värde (fakturabelopp) om bolaget får ersättning i likvida medel direkt vid leverans. Avdrag görs för lämnade rabatter. Inkomsten från bolagets försäljning av varor redovisas som intäkt när följande villkor är uppfyllda; de väsentliga risker och förmåner som är förknippade med varornas ägande har överförts till köparen, bolaget behåller inte något engagemang i den löpande förvaltningen och utövar inte heller någon reell kontroll över de varor som sålts, inkomsten kan beräknas på ett tillförlitligt sätt, det är sannolikt att de ekonomiska fördelar som bolaget ska få av transaktionen kommer att tillfalla bolaget, och att de utgifter som uppkommit eller som förväntas uppkomma till följd av transaktionen kan beräknas på ett tillförlitligt sätt.

Redovisningsprinciper för enskilda balansposter

Immateriella tillgångar

Företaget redovisar internt utvecklad immateriella anläggningstillgångar enligt aktiveringsmodellen. Det innebär att samtliga utgifter som avser framtagandet av en internt utvecklad immateriell anläggningstillgång aktiveras och skrivs av under tillgångens beräknade nyttjandeperiod, under förutsättning att kriterierna i BFNAR 2012:2 är uppfyllda.

Anläggningstillgångar

Immateriella och materiella anläggningstillgångar redovisas till anskaffningsvärde minskat med ackumulerade avskrivningar enligt plan och eventuella nedskrivningar. Avskrivningar sker linjärt över den förväntade nyttjandeperioden med hänsyn till väsentligt restvärde. Följande avskrivningsprocent tillämpas:

Immateriella anläggningstillgångar
Datorprogram

20%

Materiella anläggningstillgångar
Maskiner & inventarier

20-33%

Skillnaden mellan ovan nämnda avskrivningar och skattemässigt gjorda avskrivningar redovisas som ackumulerade överavskrivningar, vilka ingår i obeskattade reserver.

Finansiella instrument

Andelar i dotterbolag

Andelar i dotterbolag redovisas till anskaffningsvärde efter avdrag för eventuella nedskrivningar. I anskaffningsvärde ingår köpeskillingen som erlagts för aktierna samt förvärvskostnader. Eventuella kapitaltillskott läggs till anskaffningsvärdet när de uppkommer.

Derivatinstrument

Valutaterminkontrakt används för att skydda koncernen mot förändringar i valutakurser genom att kontrakten fastställer den kurs till vilken tillgång eller skuld i utländsk valuta kommer realiseras. Bolaget har dock valt inte tillämpa säkringsredovisning vid värdering av posten leverantörsskulder. Eventuell vinst eller förlust i terminkontrakt per bokslutsdatum tas ej upp i bokslutet utan tas vid realisering.

Kundfordringar och kortfristiga fordringar

Kundfordringar och kortfristiga fordringar redovisas som omsättningstillgångar till det belopp som förväntas bli inbetalt efter avdrag individuellt bedömda osäkra fordringar.

Låneskulder och leverantörsskulder

Låneskulder och leverantörsskulder redovisas initialt till anskaffningsvärde efter avdrag för transaktionskostnader. Skiljer sig det redovisade beloppet från det belopp som ska återbetalas vid förfalltidpunkten periodiseras mellanskillnaden som räntekostnad över lånets löptid med hjälp av instrumentets effektivränta. Härigenom överensstämmer vid förfalltidpunkten det redovisade beloppet och det belopp som ska återbetalas.

Nedskrivningsprövning av finansiella anläggningstillgångar

Vid varje balansdag bedöms om det finns indikationer på nedskrivningsbehov av någon av de finansiella anläggningstillgångarna. Nedskrivning sker om värdenedgången bedöms vara bestående och provas individuellt.

Leasingavtal

Företaget redovisar samtliga leasingavtal, såväl finansiella som operationella, som operationella leasingavtal. Operationella leasingavtal redovisas som kostnad linjärt över leasingperioden.

Varulagret

Varulagret har värderats till det lägsta av dess anskaffningsvärde och dess nettoförsäljningsvärde på balansdagen. Med nettoförsäljningsvärdet avses varornas beräknade försäljningspris, minskat med försäljningskostnader. Den valda värderingsmetoden innebär att eventuell inkurans i varulagret har beaktats.

Inkomstskatter

Total skatt utgörs av aktuell skatt och uppskjuten skatt. Skatter redovisas i resultaträkningen, utom då underliggande transaktion redovisas direkt mot eget kapital varvid tillhörande skatteeffekter redovisas i eget kapital.

Aktuell skatt

Aktuell skatt avser inkomstskatt för innevarande räkenskapsår samt den del av tidigare räkenskapsårst inkomstskatt som ännu inte redovisats. Aktuell skatt beräknas utifrån den skattesats som gäller per balansdagen.

Uppskjuten skatt

Uppskjuten skatt är inkomstskatt som avser framtida räkenskapsår till följd av en tidigare händelse. Redovisning sker enligt balansräkningsmetoden. Enligt denna metod redovisas uppskjutna skatteskulder och uppskjutna skattefordringar på temporära skillnader som uppstår mellan bokförda respektive skattemässiga värden för tillgångar och skulder samt för övriga skattemässiga avdrag eller underskott.

Uppskjutna skattefordringar nettoredo visas mot uppskjutna skatteskulder endast om de kan betalas med ett nettobelopp. Uppskjuten skatt beräknas utifrån gällande skattesats på balansdagen. Effekter av förändringar i gällande skattesatser resultatförs i den period förändringen lagstads. Uppskjuten skattefordran redovisas som finansiell anläggningstillgång och uppskjuten skatteskuld som avsättning.

Uppskjuten skattefordran avseende underskottsavdrag eller andra framtida skattemässiga avdrag redovisas i den omfattning det är sannolikt att avdragen kan avräknas mot framtida skattemässiga överskott.

På grund av sambandet mellan redovisning och beskattning särredovisas inte den uppskjutna skatteskulden som är hänförlig till obeskattade reserver.

Avsättningar

Som avsättning har redovisats förpliktelser gentemot tredje man som är hänförliga till räkenskapsåret eller tidigare räkenskapsår och som på balansdagen antingen är säkra eller sannolika till sin förekomst men oviss till belopp eller till den tidpunkt då de ska infrias.

Ersättningar till anställda

Ersättningar till anställda avser alla former av ersättningar som företaget lämnar till de anställda. Kortfristiga ersättningar utgörs av bland annat löner, betald semester, betald frånvaro, bonus och ersättning efter avslutad anställning (pension). Kortfristiga ersättningar redovisas som kostnad och en skuld då det finns en legal eller informell förpliktelse att betala ut en ersättning till följd av en tidigare händelse och en tillförlitlig uppskattning av beloppet kan göras.

Koncernförhållanden

Företaget är ett helägt dotterbolag till Metrohm Schweiz AG, organisationsnummer CHE-113.798.649, med säte i Herisau (Schweiz).

Kassaflödesanalys

Kassaflödesanalysen upprättas enligt indirekt metod. Det redovisade kassaflödet omfattar endast transaktioner som medfört in- eller utbetalningar.

Som likvidam edel klassificerar företaget, förutom kassamedel, disponibla tillgodohavanden hos banker och andra kreditinstitut samt kortfristiga likvida placeringar som är noterade på en marknadsplats och har en kortare löptid än tre månader från anskaffningstidpunkten. Förändringar i spärrade medel redovisas i investeringsverksamheten.

Nyckeltalsdefinitioner**Nettoomsättning**

Rörelsens huvudintäkter, fakturerade kostnader, sidointäkter samt intäktskorrigeringar.

Resultat efter finansiella poster

Resultat efter finansiella poster, men före skatter.

Balansomslutning

Företagets samlade tillgångar.

Solditet (%)

Justerat resultat (egetkapital och obeskattade reserver med avdrag för uppskjuten skatt) i procent av balansomslutningen.

Uppskattning och bedömningar

Upprättandet av bokslut och tillämpning av redovisningsprinciper, baseras ofta på ledningens bedömningar, uppskattningar och antaganden som anses vara rimliga vid den tidpunkt då bedömningen görs. Uppskattningar och bedömningar är baserade på historiska erfarenheter och ett antal andra faktorer, som under rådande omständigheter anses vara rimliga. Resultatet av dessa används för att bedöma de redovisade värdena på tillgångar och skulder, som inte annars framgår tydligt från andra källor. Det verkliga utfallet kan avvika från dessa uppskattningar och bedömningar. Uppskattningar och antaganden ses över regelbundet.

Inga väsentliga källor till osäkerhet i uppskattningar och antaganden på balansdagen bedöms kunna innebära en betydande risk för en väsentlig justering av redovisade värden för tillgångar och skulder under nästa räkenskapsår.

Bonusar

Bonusar beräknas på omsättning, marginal och EBIT. Bedömning är att inga väsentliga skillnader mellan bokslutsdagensbonusreserv och utbetalning som kommer ske under nästkommande räkenskapsår.

Varulager

I varulagret finns produkter som är upp till 2 år gamla. Bolaget bedömer att en marginell risk finns att man kan få skriva ned, alternativt sälja produkter till lägre pris.

Kundfordringar

I balansräkningen finns kundfordringar till väsentliga belopp. Företagsledningen utvärderar kontinuerligt betalningsförmågan hos bolagets kunder. Inom bolaget finns ingen historik av väsentliga kundförluster relaterade till nedskrivning av kundfordringar. Företagsledningen gör bedömningen att inget ytterligare nedskrivningsbehov av kundfordringar föranliggs.

Not Ställda säkerheter

	2022-01-01- 2022-12-31	2021-01-01- 2021-12-31
Företagsinteckningar	1 600 000	1 600 000
	1 600 000	1 600 000

Not 2 Upplysningar om moderbolag

Företaget är ett helägt dotterbolag till Metrohm Schweiz AG, organisationsnummer CHE-113.798.649, med säte i Herisau (Schweiz). Huvudkontoret för Metrohm Schweiz AG ligger på adressen Ionstrasse 9100 i Herisau.

Not 3 Nettoomsättningsfördelning

	2022-01-01- 2022-12-31	2021-01-01- 2021-12-31
Moderbolaget		
Egna produkter	42 257 416	48 743 649
Övriga produkter	1 269 269	1 079 639
Tjänster	8 702 937	8 901 379
	52 229 622	58 724 667
	2022-01-01- 2022-12-31	2021-01-01- 2021-12-31
Koncern		
Nettoomsättning	121 487 393	107 546 285
	121 487 393	107 546 285
Koncern		
Egna produkter	93 602 494	81 682 651
Övriga produkter	3 623 097	3 411 188
Tjänster	24 261 802	22 452 446
	121 487 393	107 546 285

Not 4 Moderbolagets Inköp och försäljning gentemot dotterbolag		2022-01-01- 2022-12-31	2021-01-01- 2021-12-31
Försäljning till andra koncernföretag		25,96%	31,29%
Inköp från andra koncernföretag		94,38%	88,27%
Not 5 Revisionsarvoden		2022-01-01- 2022-12-31	2021-01-01- 2021-12-31
Moderbolag			
Revisionsarvode, Crowe Osborne AB		-236 600	-235 600
Revisionsnära konsultationer		0	0
		-236 600	-235 600
Koncern			
Crowe Osborne AB		-388 455	-375 949
Revisionsarvode		-109 176	0
Revisionsnära konsultationer		-497 631	-375 949
BDO			
Revisionsarvode		-23 749	-22 850
Revisionsnära konsultationer		0	0
		-23 749	-22 850
Not 6 Operationella leasingavtal		2022-01-01- 2022-12-31	2021-01-01- 2021-12-31
Moderbolag			
Kostnadsförda leasingavgifter avseende operationella leasingavtal		-1 790 638	-1 787 180
Framtida minleaseavgifter avseende ej uppsägningsbara operationella leasingavtal:		-4 818 792	-3 018 626
Ska betalas inom 1 år		-1 695 942	-1 596 108
Ska betalas inom 2-5 år		-3 122 850	-1 422 518
Ska betalas senare än 5 år		0	0
Not 7 Personalkostnader		2022-01-01- 2022-12-31	2021-01-01- 2021-12-31
<i>Medelantal anställda</i>			
Moderbolag			
Män		0,3	12,3
Kvinnor		14,2	0,0
Totalt		14,5	12,3
Koncern			
Män		30,7	24,5
Kvinnor		7,8	6,5
Totalt		38,5	31,0
Moderbolag			
<i>Redovisning av könsfördelning i företagsledningen, andel män Styrelsen</i>			
		75%	100%
Löner och andra ersättningar		2022-01-01- 2022-12-31	2021-01-01- 2021-12-31
Lön Styrelse och VD		-1 387 131	-1 432 000
Lön Övriga anställda		-7 677 801	-6 276 290
Totalt		-9 064 932	-7 708 290
Pension och Sociala kostnader		2022-01-01- 2022-12-31	2021-01-01- 2021-12-31
Pensionskostnader för styrelse och VD		-293 641	-456 188
Pensionskostnader, övriga anställda		-800 837	-611 063
Sociala avgifter enligt lag och avtal		-3 437 667	-2 991 232
Summa sociala kostnader		-4 532 145	-4 058 483
Koncern		2022-01-01- 2022-12-31	2021-01-01- 2021-12-31
<i>Redovisning av könsfördelning i företagsledningen, andel män</i>			
		75%	100%
Löner och andra ersättningar		2022-01-01- 2022-12-31	2021-01-01- 2021-12-31
Lön Styrelse och VD		-1 729 694	-1 432 000
Lön Övriga anställda		-26 935 465	-22 629 929
Totalt		-28 665 159	-24 061 929
Pension och Sociala kostnader		2022-01-01- 2022-12-31	2021-01-01- 2021-12-31
Pensionskostnader för styrelse och VD		-362 804	-456 188
Pensionskostnader, övriga anställda		-2 313 052	-1 664 397
Sociala avgifter enligt lag och avtal		-6 633 763	-5 452 932
Summa sociala kostnader		-9 309 619	-7 573 517


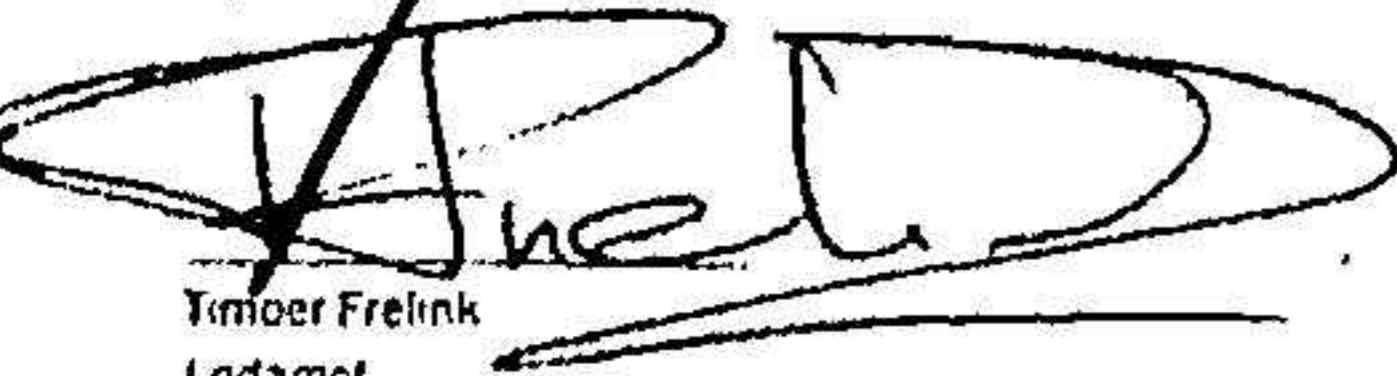
2023042110987

Not 8 Bokslutsdispositioner	2022-01-01 2022-12-31	2021-01-01 2021-12-31
Förändring av överavskrivningar	93 000	-506 797
Återföring periodiseringsfond	390 000	0
	483 000	-506 797
Not 9 Aktuell och uppskjuten skatt	2022-01-01 2022-12-31	2021-01-01 2021-12-31
Skatt på årets resultat moderbolag		
Skatt på årets resultat	-572 310	-1 039 420
Totalt redovisad skatt	-572 310	-1 039 420
Avstämning av effektiv skatt		
Redovisat resultat före skatt	5 835 553	8 948 519
Skatt enligt gällande skattesats	-1 202 124	-1 843 394
Skatteeffekt av:		
Ej avdragsgilla kostnader	-13 062	-2 412
Ej skattepliktiga intäkter	641 209	806 788
Schablonintäkt periodiseringsfond	0	-402
Skattemässiga justeringar	1 667	0
Under året utryttjande av tidigare års underskottsavdrag vars Skatteeffekt avseende justering tidigare år	0	0
Redovisad skatt	-572 310	-1 039 420
Koncern		
Upplysningar om uppskjuten skatteskuld	2022-12-31	2021-12-31
Belopp vid årets ingång	315 180	0
Årets uppskjutna skatteskuld	-99 498	315 180
Totalt uppskjuten skatteskuld	215 682	315 180
Not 10 Datorprogram	2022-12-31	2021-12-31
Moderbolag		
Ingående anskaffningsvärde	4 657 286	2 645 654
Utrangeringar	0	0
Nyanskaffningar	102 184	2 011 632
Utgående anskaffningsvärde	4 759 470	4 657 286
Ingående ackumulerade avskrivningar	-2 655 893	-2 395 376
Utrangeringar		
Årets avskrivningar	-469 423	-260 517
Utgående ackumulerade avskrivningar	-3 125 316	-2 655 893
Utgående planenligt restvärde	1 634 154	2 001 393
Koncernbolag		
Ingående anskaffningsvärde	10 106 119	4 724 591
Nyanskaffningar	91 844	5 381 528
Avyttringar/utrangeringar	0	0
Omklassificeringar	-322 131	0
Utgående anskaffningsvärde	9 875 832	10 106 119
Ingående ackumulerade avskrivningar	-4 834 846	-4 185 445
Utrangeringar	0	0
Årets avskrivningar	-707 528	-649 401
Utgående ackumulerade avskrivningar	-5 542 374	-4 834 846
Utgående planenligt restvärde	4 333 458	5 271 273

Not 11 Maskiner, inventarer och fordon		2022-12-31	2021-12-31	
Moderbolag				
Ingående anskaffningsvärde		5 219 110	4 647 443	
Nyanskaffningar		203 620	900 494	
Avyttringar/utrangeringar		-139 282	-328 827	
Omklassificeringar		-10 339	0	
Utgående anskaffningsvärde		5 273 109	5 219 110	
Ingående ackumulerade avskrivningar		-3 026 909	-2 604 574	
Avyttringar/utrangeringar		49 174	159 914	
Årets avskrivningar		-648 703	-582 249	
Omklassificeringar		0	0	
Utgående ackumulerade avskrivningar		-3 626 438	-3 026 909	
Utgående planenligt restvärde		1 646 671	2 192 201	
Koncern				
Ingående anskaffningsvärde		10 707 453	9 423 467	
Nyanskaffningar		781 636	1 209 084	
Avyttringar/utrangeringar		-354 853	-853 843	
Omklassificeringar		1 209 777	928 745	
Utgående anskaffningsvärde		12 344 013	10 707 453	
Ingående ackumulerade avskrivningar		-6 193 134	-4 894 346	
Avyttringar/utrangeringar		275 351	723 454	
Årets avskrivningar		-1 957 022	-2 022 242	
Omklassificeringar		0	0	
Utgående ackumulerade avskrivningar		-7 874 805	-6 193 134	
Utgående planenligt restvärde		4 469 208	4 514 319	
Not 12 Finansiella anläggningstillgångar		2022-12-31	2021-12-31	
Koncern				
Långfristiga betalda hyresdepositioner		608 879	593 230	
Långfristiga lån		645 072	436 352	
		1 253 951	1 029 582	
Not 13 Andelar i koncernföretag				
Moderbolag				
Ingående saldo		328 399	328 399	
Andelar i dotterbolag		0	0	
Utgående saldo		328 399	328 399	
Not 14 Specifikation andelar i koncernföretag				
Namn	Kapitalandel	Röstandel	Antal andelar	Bokfört värde
Metrohm Nordic AS	100	100	1000	109 400
Metrohm Nordic ApS	100	100	1250	143 100
Metrohm Nordic OY	100	100	500	75 899
				328 399
	Org.nr	Säte	Eget kapital	Resultat
Metrohm Nordic AS	8808-18392	Hövik	5 322 748	3 182 429
Metrohm Nordic ApS	25571428	Glostrup	3 877 069	723 356
Metrohm Nordic OY	1540756-7	Vantaa	1 282 996	383 733
Uppgift om eget kapital och resultat är per 2022-12-31 och i respektive lands redovisningsvaluta (NOK, DKK samt Euro).				
Not 15 Förutbetalda kostnader/upplupna intäkter		2022-12-31	2021-12-31	
Moderbolag				
Förutbetalda hyror		319 811	290 884	
Övriga Interimsfordringar		155 267	18 593	
		475 078	309 477	
Upplupna intäkter avser avräkning för upparbetade men ej fakturerade inkomster.				
Koncern				
Förutbetalda hyror		562 484	734 594	
Övriga Interimsfordringar		679 219	963 744	
		1 241 703	1 698 338	

Not 16 Aktiekapital		2022-12-31	2021-12-31
Moderbolag			
Antal stamaktier		1 000	1 000
Kvotvärde per aktie		1 000	1 000
Förändringar Eget Kapital			
	Aktie- kapital	Reservfond	Ansamlad Vinst/förlust
Ingående balans 2021-01-01	100 000	900 000	20 456 078
Nyemission			
Återbetalning av aktieägartillskott			-3 000 000
Lämnad utdelning			-2 500 000
Effekter av ändrade redovisningsprinciper			
Föregående års resultat			5 863 417
Årets resultat			7 909 099
Utgående balans 2021-12-31	100 000	900 000	28 728 594
Överföring resultat föregående år			
Nyemission			
Erhållet aktieägartillskott			
Lämnad utdelning			-3 000 000
Effekter av ändrade redovisningsprinciper			
Effekter av rättelser av fel			
Årets resultat			5 263 243
Utgående balans 2022-12-31	100 000	900 000	30 991 837
Förslag till disposition av bolagets stående vinstmedel			
Till bolagsstämans förfogande står följande		25 728 594	
Balanserad vinst		5 263 243	
Årets resultat		30 991 837	
Disponeras så att			
till aktieägare utdelas		15 000 000	
I ny räkning överföres		15 991 837	
		30 991 837	
Not 17 Obeskattade reserver		2022-12-31	2021-12-31
Moderbolag			
Överavskrivningar		1 047 000	1 140 000
Periodiseringsfonder		0	390 000
		1 047 000	1 530 000
Not 18 Avsättningar		2022-12-31	2021-12-31
Moderbolag/ Koncern			
Övriga avsättningar			
Belopp vid årets ingång		450 000	450 000
Årets avsättning		47 400	0
		497 400	450 000
Not 19 Upplupna kostnader/ förutbetalda intäkter		2022-12-31	2021-12-31
Moderbolag			
Upplupna löner		-965 268	-965 268
Upplupna semesterlöner		-1 841 600	-1 827 508
Upplupna sociala avgifter		-578 631	-574 203
Övriga Interima skulder		-504 382	-87 551
		-3 889 881	-3 454 530
Koncern			
Upplupna löner		2 332 463	2 214 552
Upplupna semesterlöner		4 450 021	4 192 734
Upplupna sociala avgifter		1 398 197	1 317 357
Övriga Interima skulder		1 218 783	200 863
		9 399 464	7 925 505
Not 20 Ställda pantar		2022-12-31	2021-12-31
Moderbolag			
Företagsinteckningar		1 600 000	1 600 000
Koncern			
Företagsinteckningar		1 600 000	1 600 000
Eventuella förpliktelser			
Borgensförbindelser för dotterbolag		0	0

2023042110990

Stockholm 2023-03-20

Patrick Gruening
Styrelsens ordförande

Timoer Frelink
Ledamot


Voiker Frost
Ledamot

Salla Paajanen
Verkst ande Direkt r

V r revisionsber ttelse har l mnats 2023-03-20
Christer Eriksson
Auktoriserad revisor



Crowe Osborne AB

2023042110991

Revisionsberättelse

Till bolagsstämman i Metrohm Nordic AB
Org.nr 556566-9990

Rapport om årsredovisningen och koncernredovisningen

Uttalanden

Vi har utfört en revision av årsredovisningen och koncernredovisningen för Metrohm Nordic AB för räkenskapsåret 2022.

Enligt vår uppfattning har årsredovisningen och koncernredovisningen upprättats i enlighet med årsredovisningslagen och ger en i alla väsentliga avseenden rättvisande bild av moderbolagets och koncernens finansiella ställning per den 2022-12-31 och av dessas finansiella resultat och kassaflöde för året enligt årsredovisningslagen. Förvaltningsberättelsen är förenlig med årsredovisningens och koncernredovisningens övriga delar.

Vi tillstyrker därför att bolagsstämman fastställer resultaträkningen och balansräkningen för moderbolaget och koncernen.

Grund för uttalanden

Vi har utfört revisionen enligt International Standards on Auditing (ISA) och god revisionssed i Sverige. Vårt ansvar enligt dessa standarder beskrivs närmare i avsnittet *Revisorns ansvar*. Vi är oberoende i förhållande till moderbolaget och koncernen enligt god revisorssed i Sverige och har i övrigt fullgjort vårt yrkesetiska ansvar enligt dessa krav.

Vi anser att de revisionsbevis vi har inhämtat är tillräckliga och ändamålsenliga som grund för våra uttalanden.

Styrelsens och verkställande direktörens ansvar

Det är styrelsen och verkställande direktören som har ansvaret för att årsredovisningen och koncernredovisningen upprättas och att de ger en rättvisande bild enligt årsredovisningslagen. Styrelsen och verkställande direktören ansvarar även för den interna kontroll som de bedömer är nödvändig för att upprätta en årsredovisning och koncernredovisning som inte innehåller några väsentliga felaktigheter, vare sig dessa beror på oegentligheter eller misstag.

Vid upprättandet av årsredovisningen och koncernredovisningen ansvarar styrelsen och verkställande direktören för bedömningen av bolagets och koncernens förmåga att fortsätta verksamheten. De upplyser, när så är tillämpligt, om förhållanden som kan påverka förmågan att fortsätta verksamheten och att använda antagandet om fortsatt drift. Antagandet om fortsatt drift tillämpas dock inte om styrelsen och verkställande direktören avser att likvidera bolaget, upphöra med verksamheten eller inte har något realistiskt alternativ till att göra något av detta.

Revisorns ansvar

Våra mål är att uppnå en rimlig grad av säkerhet om huruvida årsredovisningen och koncernredovisningen som helhet inte innehåller några väsentliga felaktigheter, vare sig dessa beror på oegentligheter eller misstag, och att lämna en revisionsberättelse som innehåller våra uttalanden. Rimlig säkerhet är en hög grad av säkerhet, men är ingen garanti för att en revision som utförs enligt ISA och god revisionssed i Sverige alltid kommer att upptäcka en väsentlig felaktighet om en sådan finns. Felaktigheter kan uppstå på grund av oegentligheter eller misstag och anses vara väsentliga om de enskilt eller tillsammans rimligen kan förväntas påverka de ekonomiska beslut som användare fattar med grund i årsredovisningen och koncernredovisningen.

Som del av en revision enligt ISA använder vi professionellt omdöme och har en professionellt skeptisk inställning under hela revisionen. Dessutom:

- identifierar och bedömer vi riskerna för väsentliga felaktigheter i årsredovisningen och koncernredovisningen, vare sig dessa beror på oegentligheter eller misstag, utformar och utför granskningsåtgärder bland annat utifrån dessa risker och inhämtar revisionsbevis som är tillräckliga och ändamålsenliga för att utgöra en grund för våra uttalanden. Risker för att inte upptäcka en väsentlig felaktighet till följd av oegentligheter är högre än för en väsentlig felaktighet som beror på misstag, eftersom oegentligheter kan innefatta agerande i maskopi, förfalskning, avsiktliga utelämnanden, felaktig information eller åsidosättande av intern kontroll.

- skaffar vi oss en förståelse av den del av bolagets interna kontroll som har betydelse för vår revision för att utforma granskningsåtgärder som är lämpliga med hänsyn till omständigheterna, men inte för att uttala oss om effektiviteten i den interna kontrollen.

- utvärderar vi lämpligheten i de redovisningsprinciper som används och rimligheten i styrelsens och verkställande direktörens uppskattningar i redovisningen och tillhörande upplysningar.

- drar vi en slutsats om lämpligheten i att styrelsen och verkställande direktören använder antagandet om fortsatt drift vid upprättandet av årsredovisningen och koncernredovisningen. Vi drar också en slutsats, med grund i de inhämtade revisionsbevisen, om huruvida det finns någon väsentlig osäkerhetsfaktor som avser sådana händelser eller förhållanden som kan leda till betydande tvivel om bolagets och koncernens förmåga att fortsätta verksamheten. Om vi drar slutsatsen att det finns en väsentlig osäkerhetsfaktor, måste vi i revisionsberättelsen fästa uppmärksamheten på upplysningarna i årsredovisningen och koncernredovisningen om den väsentliga osäkerhetsfaktorn eller, om sådana upplysningar är otillräckliga, modifiera uttalandet om årsredovisningen och koncernredovisningen. Våra slutsatser baseras på de revisionsbevis som inhämtas fram till datumet för revisionsberättelsen. Dock kan framtida händelser eller förhållanden göra att ett bolag och en koncern inte längre kan fortsätta verksamheten.

- utvärderar vi den övergripande presentationen, strukturen och innehållet i årsredovisningen och koncernredovisningen, däribland upplysningarna, och om årsredovisningen och koncernredovisningen återger de underliggande transaktionerna och händelserna på ett sätt som ger en rättvisande bild.

- inhämtar vi tillräckliga och ändamålsenliga revisionsbevis avseende den finansiella informationen för enheterna eller affärsaktiviteterna inom koncernen för att göra ett uttalande avseende koncernredovisningen. Vi ansvarar för styrning, övervakning och utförande av koncernrevisionen. Vi är ensamt ansvariga för våra uttalanden.

Vi måste informera styrelsen om bland annat revisionens planerade omfattning och inriktning samt tidpunkten för den. Vi måste också informera om betydelsefulla iakttagelser under revisionen, däribland de eventuella betydande brister i den interna kontrollen som vi identifierat



Crowe Osborne AB

2025042110992

Rapport om andra krav enligt lagar och andra författningar

Uttalanden

Utöver vår revision av årsredovisningen och koncernredovisningen har vi även utfört en revision av styrelsens och verkställande direktörens förvaltning för Metrohm Nordic AB för räkenskapsåret 2022 samt av förslaget till dispositioner beträffande bolagets vinst eller förlust.

Vi tillstyrker att bolagsstämman disponerar vinsten enligt förslaget i förvaltningsberättelsen och beviljar styrelsens ledamöter och verkställande direktören ansvarsfrihet för räkenskapsåret.

Grund för uttalanden

Vi har utfört revisionen enligt god revisionsred i Sverige. Vårt ansvar enligt denna beskrivs närmare i avsnittet *Revisorns ansvar*. Vi är oberoende i förhållande till moderbolaget och koncernen enligt god revisorsred i Sverige och har i övrigt fullgjort vårt yrkesetiska ansvar enligt dessa krav.

Vi anser att de revisionsbevis vi har inhämtat är tillräckliga och ändamålsenliga som grund för våra uttalanden.

Styrelsens och verkställande direktörens ansvar

Det är styrelsen som har ansvaret för förslaget till dispositioner beträffande bolagets vinst eller förlust. Vid förslag till utdelning innefattar detta bland annat en bedömning av om utdelningen är försvarlig med hänsyn till de krav som bolagets och koncernens verksamhetsart, omfattning och risker ställer på storleken av moderbolagets och koncernens egna kapital, konsolideringsbehov, likviditet och ställning i övrigt.

Styrelsen ansvarar för bolagets organisation och förvaltningen av bolagets angelägenheter. Detta innefattar bland annat att fortlöpande bedöma bolagets och koncernens ekonomiska situation och att tillse att bolagets organisation är utformad så att bokföringen, medelsförvaltningen och bolagets ekonomiska angelägenheter i övrigt kontrolleras på ett betryggande sätt. Verkställande direktören ska sköta den löpande förvaltningen enligt styrelsens riktlinjer och anvisningar och bland annat vidta de åtgärder som är nödvändiga för att bolagets bokföring ska fullgöras i överensstämmelse med lag och för att medelsförvaltningen ska skötas på ett betryggande sätt.

Revisorns ansvar

Vårt mål beträffande revisionen av förvaltningen, och därmed vårt uttalande om ansvarsfrihet, är att inhämta revisionsbevis för att med en rimlig grad av säkerhet kunna bedöma om någon styrelseledamot eller verkställande direktören i något väsentligt avseende:

- företagit någon åtgärd eller gjort sig skyldig till någon försummelse som kan föranleda ersättningsskyldighet mot bolaget, eller
- på något annat sätt handlat i strid med aktiebolagslagen, årsredovisningslagen eller bolagsordningen.

Vårt mål beträffande revisionen av förslaget till dispositioner av bolagets vinst eller förlust, och därmed vårt uttalande om detta, är att med rimlig grad av säkerhet bedöma om förslaget är förenligt med aktiebolagslagen.

Rimlig säkerhet är en hög grad av säkerhet, men ingen garanti för att en revision som utförs enligt god revisionsred i Sverige alltid kommer att upptäcka åtgärder eller försummelser som kan föranleda ersättningsskyldighet mot bolaget, eller att ett förslag till dispositioner av bolagets vinst eller förlust inte är förenligt med aktiebolagslagen.

Som en del av en revision enligt god revisionsred i Sverige använder vi professionellt omdöme och har en professionellt skeptisk inställning under hela revisionen. Granskningen av förvaltningen och förslaget till dispositioner av bolagets vinst eller förlust grundar sig främst på revisionen av räkenskaperna. Vilka tillkommande granskningsåtgärder som utförs baseras på vår professionella bedömning med utgångspunkt i risk och väsentlighet. Det innebär att vi fokuserar granskningen på sådana åtgärder, områden och förhållanden som är väsentliga för verksamheten och där avsteg och överträdelser skulle ha särskild betydelse för bolagets situation. Vi går igenom och prövar fattade beslut, beslutsunderlag, vidtagna åtgärder och andra förhållanden som är relevanta för vårt uttalande om ansvarsfrihet. Som underlag för vårt uttalande om styrelsens förslag till dispositioner beträffande bolagets vinst eller förlust har vi granskat styrelsens motiverade yttrande samt ett urval av underlagen för detta för att kunna bedöma om förslaget är förenligt med aktiebolagslagen.

Stockholm den 20 mars 2023

Crowe Osborne AB

Christer Eriksson

Auktoriserad revisor