
ÅRSREDOVISNING

Flatgaroo Production AB

556253-2274

Räkenskapsåret
2021-01-01—2021-12-31

Undertecknad styrelseledamot i Flatgaroo Production AB intygar, dels att denna kopia av årsredovisningen stämmer överens med originalet, dels att resultaträkningen och balansräkningen har fastställts på årsstämma den 26 juni 2022. Årsstämman beslutade att godkänna styrelsens förslag till hur resultatet ska fördelas.

Stockholm den 26 juni 2022


Robert Bronett

Årsredovisning för perioden 2021-01-01—2021-12-31

Styrelsen avger följande årsredovisning.

Innehåll

- förvaltningsberättelse
- resultaträkning
- balansräkning
- noter

Om inte annat särskilt anges, redovisas alla belopp i hela kronor.

Förvaltningsberättelse

Verksamheten

Bolaget huvudsakliga verksamhet är inom nöjesbranschen. Bolaget bedriver produktion och försäljning av nöjesföreställningar samt uthyrning av nöjestält.

Bolaget är sitt säte i Stockholms län.

Väsentliga händelser under räkenskapsåret

2021 – Ett år med Covid-19. Vi har under året arbetat hårt med att konsolidera företaget och förbättra balans- och resultaträkning. Efter inventering av inventarierna har en del utrustning och material avyttrats. I övrigt har inga väsentliga händelser inträffat under räkenskapsåret.

Målsättning

Vi kommer under de närmaste åren fortsätta med att aggressivt arbeta med att skära kostnader för att effektivisera bolagets verksamhet och öka vinsten i företaget.

Flerårsöversikt

	2021	2020	2019	2018
Nettoomsättning, tkr	622	238	265	930
Resultat efter finansiella poster, tkr	-611	-1 184	413	-42
Soliditet, %	87	5	9	18

Förändringar i eget kapital

	<i>Aktiekapital</i>	<i>Reserv- fond</i>	<i>Balanserat resultat</i>	<i>Årets resultat</i>	<i>Totalt</i>
Belopp vid årets ingång	100 000	20 000	33 653	-43 796	109 857
<i>Resultatdisp enl årstämman</i>			-43 796	43 796	0
Utdelning	-	-	-	-	-
Årets resultat	-	-	0	1 598 360	1 598 360
Belopp vid årets utgång	100 000	20 000	10 143	1 598 360	1 708 217

Villkorade aktieägartillskott uppgår per balansdagen till 17 899 700 kr.


Resultatdisposition

Till årsstämmans förfogande står följande vinstmedel:

Balanserat resultat	-10 143
Årets resultat	1 598 360
Totalt	1 588 217

Styrelsen föreslår att vinstmedlen disponeras enligt följande

Balanseras i ny räkning	1 588 217
Totalt	1 588 217



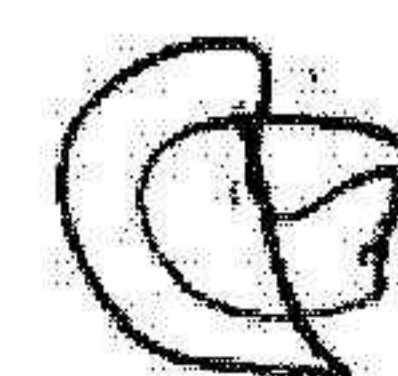
Resultaträkning	Not	2021-01-01 -2021-12-31	2020-01-01 -2020-12-31
Rörelseintäkter, lagerförändringar m m			
Nettoomsättning		622 357	237 737
Övriga rörelseintäkter		346 689	187 896
Summa rörelseintäkter, lagerförändringar m		969 046	425 633
Rörelsekostnader			
Råvaror och förnödenheter		-212 231	-411 126
Övriga externa kostnader		-424 062	-273 237
Personalkostnader	2	-917 598	-897 264
Av- och nedskrivning av materiella och immateriella anläggningstillgångar		-25 365	-25 366
Summa rörelsekostnader		-1 579 256	-1 606 993
<i>Rörelseresultat</i>		<i>-610 210</i>	<i>-1 181 360</i>
Finansiella poster			
Övriga ränteintäkter och liknande resultatposter		-634	0
Räntekostnader och liknande resultatposter		-616	-2 436
Summa finansiella poster		-1 250	-2 436
<i>Resultat efter finansiella poster</i>		<i>-611 460</i>	<i>-1 183 796</i>
Bokslutsdispositioner			
Erhållna koncernbidrag		2 209 820	1 140 000
Summa bokslutsdispositioner		2 209 820	1 140 000
<i>Resultat före skatt</i>		<i>1 598 360</i>	<i>-43 796</i>

2022072940432


ÅRETS RESULTAT

1 598 360


-43 796



Balansräkning	Not	2021-01-01 -2021-12-31	2020-01-01 -2020-12-31
Tillgångar			
Anläggningstillgångar			
<i>Materiella anläggningstillgångar</i>			
Inventarier, verktyg och installationer	3	0	25 365
Summa materiella anläggningstillgångar		0	25 365
Finansiella anläggningstillgångar			
Andelar i koncernföretag	4, 5	150 000	150 000
Summa finansiella anläggningstillgångar		150 000	150 000
<i>Summa anläggningstillgångar</i>		<i>150 000</i>	<i>175 365</i>
Omsättningstillgångar			
<i>Fordringar</i>			
Kundfordringar		39 157	25 000
Fordringar hos koncernföretag		1 449 069	1 038 309
Övriga fordringar		243 542	1 106 646
Summa fordringar		1 731 768	2 169 955
<i>Kassa och bank</i>			
Kassa och bank		80 287	2 063
Summa kassa och bank		80 287	2 063
<i>Summa omsättningstillgångar</i>		<i>1 812 055</i>	<i>2 172 018</i>
SUMMA TILLGÅNGAR		1 962 055	2 347 383



2022072940434



Balansräkning	Not	2021-01-01 -2021-12-31	2020-01-01 -2020-12-31
Eget kapital och skulder			
Eget kapital			
<i>Bundet eget kapital</i>			
Aktiekapital		100 000	100 000
Reservfond		20 000	20 000
Summa bundet eget kapital		120 000	120 000
<i>Fritt eget kapital</i>			
Balanserat resultat		-10 143	33 653
Årets resultat		1 598 360	-43 796
Summa fritt eget kapital		1 588 217	-10 143
Summa eget kapital		1 708 217	109 857
Kortfristiga skulder			
Leverantörsskulder		41 017	934 599
Skulder till koncernföretag		40 265	1 120 435
Övriga skulder		136 556	182 492
Upplupna kostnader och förutbetalda intäkter		36 000	0
Summa kortfristiga skulder		253 838	2 237 526
SUMMA EGET KAPITAL OCH SKULDER		1 962 055	2 347 383

Noter

Not 1 Redovisnings- och värderingsprinciper

Årsredovisningen är upprättad i enlighet med årsredovisningslagen och Bokföringsnämndens allmänna råd, 2016:10 Årsredovisning i mindre företag.

Avskrivning

Företaget tillämpar avskrivningstider för inventarier, verktyg och installationer: 20 %

Nyckeltalsdefinitioner

Nettoomsättning

Rörelsens huvudintäkter, fakturerade kostnader, sidointäkter samt intäktskorrigeringar.

Resultat efter finansiella poster

Resultat efter finansiella intäkter och kostnader men före bokslutsdispositioner och skatter.

Soliditet i procent (%)


Eget kapital och obeskattade reserver i förhållande till balansomslutningen.

Balansomslutning

Företagets samlade tillgångar.

Upplysningar till resultaträkningen

Not 2	Medelantalet anställda	2021-01-01	2020-01-01
		-2021-12-31	-2020-12-31
	Medelantalet anställda	2	1




Upplysningar till balansräkningen

Not 3	Inventarier, verktyg och installationer	2021-12-31	2020-12-31
	Ingående anskaffningsvärden	1 829 238	1 829 238
	Årets anskaffning	0	0
	Försäljning/utrangeringar	0	0
	<i>Utgående ackumulerade anskaffningsvärden</i>	<i>1 829 238</i>	<i>1 829 238</i>
	Ingående avskrivningar	-1 803 873	-1 778 507
	Försäljningar/utrangeringar	0	0
	Årets avskrivningar	-25 365	-25 366
	<i>Utgående ackumulerade avskrivningar</i>	<i>-1 829 238</i>	<i>-1 803 873</i>
	Utgående redovisat värde	0	25 365

Not 4	Andelar i koncernföretag	2021-12-31	2020-12-31
	Ingående anskaffningsvärden	150 000	150 000
	<i>Utgående ackumulerade anskaffningsvärden</i>	<i>150 000</i>	<i>150 000</i>
	Utgående redovisat värde	150 000	150 000

Not 5 Specifikation andelar i koncernföretag


Namn	Kapitalandel	Rösträttsandel	Antal andelar	Bokfört värde
Bronko i Stockholm AB	100 %	100 %	1 000	100 000
Bronett Production AB	100 %	100 %	500	50 000
				150 000




2022072940438

Namn	Orgnr	Säte	Eget kapital	Resultat
Bronko i Stockholm AB	556588-8046	Stockholm	571 320	55
Bronett Production AB	556866-2935	Stockholm	50 122	6

Stockholm den 26 juni 2022


Robert Bronett


Maria Bronett