
Årsredovisning

LBC Logistik Östra Wermland AB

556632-1286


Fastställelseintyg

Undertecknad styrelseledamot i **LBC Logistik Östra Wermland AB** intygar att resultaträkningen och balansräkningen i årsredovisningen för moderbolaget samt koncernresultaträkningen och koncernbalansräkningen har fastställts på årsstämman **den 15:de Maj 2025**. Årsstämman beslutade att godkänna styrelsens förslag till hur **vinsten** ska fördelas.

Jag intygar också att innehållet i årsredovisningen och revisionsberättelsen stämmer överens med originalen.

Karlskoga 2025-05-15

Ort och datum




Underskrift

Jonas Pettersson

Namnförtydligande

Karlskoga 2025-05-15

Ort och datum



Underskrift

Henrik Gillisson VD

Namnförtydligande

ank=20250702;2025070408271

Årsredovisning

och

Koncernredovisning

för

LBC Logistik Östra Wermland AB

556632-1286

Räkenskapsåret

2024

Styrelsen och verkställande direktören för LBC Logistik Östra Wermland AB avger följande årsredovisning och koncernredovisning för räkenskapsåret 2024.

Årsredovisningen är upprättad i svenska kronor, SEK. Om inte annat särskilt anges, redovisas alla belopp i hela kronor (kr). Uppgifter inom parentes avser föregående år.

Förvaltningsberättelse

Information om verksamheten

Koncernen förmedlar transporttjänster, maskintjänster, miljö/ADR transporter, säljer grus, berg och jordmaterial, hyr ut containrar samt förvaltar fastigheter.

Koncernstruktur

Bolaget ägs av ca 40 åkerier främst i Värmland, Bolaget är moderbolag i en koncern bestående av de helägda dotterbolagen Fastighets AB Remontern, Fastighets AB Remontarden, LBC Kristinehamn AB och Kilsta Terminal AB.

Verksamheten under räkenskapsåret och framtida utveckling

För ett år sedan gjordes bedömningen att konjunkturen 2024 skulle stabiliseras. Det visade sig att osäkerheten kring konjunktur snarare ökade under året, vilket har påverkat behovet av transporter och maskinarbete. Arbete som utförs av delägarnas egna företag är något lägre än under de två senaste åren men väsentligt högre än tidigare år i bolagets drygt 20-åriga historia.

Styrelsen har tillsammans med företagsledningen arbetat aktivt med att hantera svängningarna i konjunkturen för att minska påverkan på koncernen och delägarnas verksamhet.

Under året har bolaget fortsatt sina hållbarhetsåtaganden i en solcells, batteri och laddanläggning för tung trafik samt att biogastankstationen är färdigbyggd. Dessa investeringar ligger i koncernens ambitioner för hållbarhet och fossilfria transporter. Investeringarna har ökat och möjliggjort för bolagets ägare att köpa el samt gasbilar och tanka fossilfria bränslen på orten. Fyra delägare har köpt el och gas lastbilar under året för att bolaget har sett till att det går att tanka fossilfritt på orten. Under året har koncernen slutfört investeringen i en AI robot som skall öka bolagets resa mot en mer kostnadseffektiv administration.

Koncernen räknar med en konjunkturåterhämtning under 2025, det kommer att starta stora och unika byggprojekt i bolagets direkta närhet. Investeringar och utveckling inom hållbarhet och omställning till fossilfria transporter förväntas fortsätta med hög ambition, även utveckling av koncernens terminaler.

Hållbarhetsrapport

Bolagets verksamhet omfattas av den hållbarhetsrapport som koncernen upprättat. Hållbarhetsrapporten kan läsas respektive laddas ned från bolagets hemsida www.lbc.se.

Företaget har sitt säte i Karlskoga.

Flerårsöversikt (tkr)

Koncernen	2024	2023	2022	2021	2020
Nettoomsättning	243 049	275 311	279 166	218 163	198 868
Resultat efter finansiella poster	2 123	2 874	5 570	2 637	2 965
Balansomslutning	82 023	84 497	87 999	74 437	60 577
Soliditet (%)	49	46	41	43	49
Moderbolaget	2024	2023	2022	2021	2020
Nettoomsättning	239 182	271 515	275 446	215 111	196 627
Resultat efter finansiella poster	44	1 007	3 229	982	1 599
Balansomslutning	65 496	75 698	79 540	67 081	56 139
Soliditet (%)	52	44	39	41	47

För definitioner av nyckeltal, se Redovisnings- och värderingsprinciper.

Miljö

Bolaget bedriver tillståndspliktig verksamhet enligt miljöbalken. Tillståndet avser grustäkt med krossnings- och sorteringsverksamhet. Täktverksamheten avvecklades under 2020. Kvarvarande verksamhet består av försäljning och uttransport av tidigare upparbetat material.

Förslag till vinstdisposition

Styrelsen föreslår att till förfogande stående vinstmedel (kronor):

balanserad vinst	26 299 590
årets vinst	1 641 333
	27 940 923
disponeras så att	
i ny räkning överföres	27 940 923
	27 940 923

Koncernens och moderbolagets resultat och ställning i övrigt framgår av efterföljande resultat- och balansräkningar samt kassaflödesanalyser med noter.

R

Koncernens Resultaträkning

	Not	2024-01-01 -2024-12-31	2023-01-01 -2023-12-31
Nettoomsättning	1	243 049 047	275 310 641
Rörelsens kostnader			
Handelsvaror		-213 663 495	-244 730 746
Övriga externa kostnader	2	-9 358 478	-11 468 640
Personalkostnader	3	-14 411 832	-12 906 798
Avskrivningar och nedskrivningar av materiella och immateriella anläggningstillgångar	4	-2 932 564	-2 893 676
		-240 366 369	-271 999 860
Rörelseresultat		2 682 678	3 310 781
Resultat från finansiella poster			
Övriga ränteintäkter och liknande resultatposter		107 790	177 103
Räntekostnader och liknande resultatposter		-667 401	-613 665
		-559 611	-436 562
Resultat efter finansiella poster		2 123 067	2 874 219
Resultat före skatt		2 123 067	2 874 219
Skatt	5	-496 209	-650 198
Årets resultat		1 626 858	2 224 021

Koncernens Balansräkning

Not
1

2024-12-31

2023-12-31

TILLGÅNGAR

Anläggningstillgångar

Materiella anläggningstillgångar

Byggnader och mark	6	23 728 904	23 678 432
Inventarier, verktyg och installationer	7	7 626 325	9 791 911
Pågående nyanläggningar och förskott avseende materiella anläggningstillgångar	8	7 320 745	72 511
		38 675 974	33 542 854

Finansiella anläggningstillgångar

Uppskjuten skattefordran		424 570	409 468
Summa anläggningstillgångar		39 100 544	33 952 322

Omsättningstillgångar

Varulager m m

Färdiga varor och handelsvaror		166 690	150 616
--------------------------------	--	---------	---------

Kortfristiga fordringar

Kundfordringar		36 774 919	45 583 747
Aktuella skattefordringar		512 123	0
Övriga fordringar		644 083	832 086
Förutbetalda kostnader och upplupna intäkter		491 140	1 048 120
		38 422 265	47 463 953

Kassa och bank

Summa omsättningstillgångar		42 922 652	50 542 460
------------------------------------	--	-------------------	-------------------

SUMMA TILLGÅNGAR

82 023 196

84 494 782

Koncernens Balansräkning

Not
1

2024-12-31

2023-12-31

EGET KAPITAL OCH SKULDER

Eget kapital

Aktiekapital	1 270 000	1 270 000
Övrigt tillskjutet kapital	1 961 850	1 961 850
Annat eget kapital inklusive årets resultat	36 953 671	35 326 813
	40 185 521	38 558 663

Summa eget kapital

40 185 521

38 558 663

Avsättningar

9

Avsättningar för uppskjuten skatt	1 229 045	1 414 752
Övriga avsättningar	200 000	200 000
	1 429 045	1 614 752

Långfristiga skulder

10, 11

Skulder till kreditinstitut	12 676 442	8 166 138
-----------------------------	------------	-----------

Kortfristiga skulder

11

Checkräkningskredit	12	0	2 876 492
Skulder till kreditinstitut		1 669 204	1 571 948
Leverantörsskulder		6 620 467	8 887 705
Aktuella skatteskulder		0	6 810
Övriga skulder		16 394 325	19 475 362
Upplupna kostnader och förutbetalda intäkter	13	3 048 192	3 336 912
		27 732 188	36 155 229

SUMMA EGET KAPITAL OCH SKULDER

82 023 196

84 494 782

ank=20250702-2025070408276

R

Koncernens rapport över förändringar i eget kapital

	Aktie- kapital	Övrigt tillskjutet kapital	Annat eget kapital inkl. årets resultat	Summa eget kapital
Ingående eget kapital 2023-01-01	1 270 000	1 961 850	33 102 792	36 334 642
Årets resultat			2 224 021	2 224 021
Utgående eget kapital 2023-12-31	1 270 000	1 961 850	35 326 813	38 558 663
Årets resultat			1 626 858	1 626 858
Utgående eget kapital 2024-12-31	1 270 000	1 961 850	36 953 671	40 185 521

ank=20250702;2025070408277

Koncernens Kassaflödesanalys

Not
1

	2024-01-01 -2024-12-31	2023-01-01 -2023-12-31
--	---------------------------	---------------------------

Den löpande verksamheten

Resultat efter finansiella poster	2 123 067	2 874 219
Justeringar för poster som inte ingår i kassaflödet m.m	2 731 755	2 908 486
Betald skatt	-1 015 142	-1 028 889

Kassaflöde från den löpande verksamheten före förändringar av rörelsekapital

	3 839 680	4 753 816
--	-----------	-----------

Kassaflöde från förändringar i rörelsekapital

Förändring av varulager	-16 074	77 569
Förändring kundfordringar	8 808 828	2 221 767
Förändring av kortfristiga fordringar	747 183	232 972
Förändring leverantörsskulder	-2 267 238	-3 839 612
Förändring av kortfristiga skulder	-3 371 957	-1 494 799
Kassaflöde från den löpande verksamheten	7 740 422	1 951 713

Investeringsverksamheten

Investeringar i materiella anläggningstillgångar	-10 228 022	-2 805 287
Försäljning av materiella anläggningstillgångar	2 162 338	1 053 291
Kassaflöde från investeringsverksamheten	-8 065 684	-1 751 996

Finansieringsverksamheten

Förändring utnyttjad checkräkningskredit	-2 876 492	2 386 068
Upptagna lån	7 000 000	790 000
Amortering av lån	-2 392 440	-3 209 157
Kassaflöde från finansieringsverksamheten	1 731 068	-33 089

Årets kassaflöde

	1 405 806	166 628
--	-----------	---------

Likvida medel vid årets början

Likvida medel vid årets början	2 927 891	2 761 263
Likvida medel vid årets slut	4 333 697	2 927 891

Moderbolagets Resultaträkning

	Not	2024-01-01 -2024-12-31	2023-01-01 -2023-12-31
Nettoomsättning		239 181 920 239 181 920	271 514 748 271 514 748
<i>Rörelsens kostnader</i>			
Handelsvaror		-213 627 167	-244 692 568
Övriga externa kostnader		-8 187 470	-10 020 807
Personalkostnader	3	-14 363 163	-12 879 773
Avskrivningar och nedskrivningar av materiella och immateriella anläggningstillgångar	4	-2 589 937 -238 767 737	-2 586 184 -270 179 332
Rörelseresultat		414 183	1 335 416
Resultat från finansiella poster			
Övriga ränteintäkter och liknande resultatposter		100 681	172 352
Räntekostnader och liknande resultatposter		-471 149 -370 468	-500 425 -328 073
Resultat efter finansiella poster		43 715	1 007 343
Bokslutsdispositioner	14	2 095 900	1 473 700
Resultat före skatt		2 139 615	2 481 043
Skatt på årets resultat	5	-498 282	-567 204
Årets resultat		1 641 333	1 913 839

Moderbolagets Balansräkning

Not
1

2024-12-31

2023-12-31

TILLGÅNGAR

Anläggningstillgångar

Materiella anläggningstillgångar

Byggnader och mark	6	7 830 196	8 357 042
Inventarier, verktyg och installationer	7	7 352 699	9 569 312
Pågående nyanläggningar och förskott avseende materiella anläggningstillgångar		158 828	0
		15 341 723	17 926 354

Finansiella anläggningstillgångar

Andelar i koncernföretag	15, 16	9 500 048	9 500 048
Uppskjuten skattefordran		356 309	330 919
		9 856 357	9 830 967
Summa anläggningstillgångar		25 198 080	27 757 321

Omsättningstillgångar

Varulager m m

Färdiga varor och handelsvaror		166 690	150 616
--------------------------------	--	---------	---------

Kortfristiga fordringar

Kundfordringar		35 991 778	44 590 235
Fordringar hos koncernföretag		1 758 676	1 560 507
Aktuella skattefordringar		249 370	0
Övriga fordringar		568 045	606 719
Förutbetalda kostnader och upplupna intäkter		451 830	1 016 010
		39 019 699	47 773 471

Kassa och bank

		1 111 833	16 595
Summa omsättningstillgångar		40 298 222	47 940 682

SUMMA TILLGÅNGAR

65 496 302 **75 698 003**

Moderbolagets Balansräkning

Not
1

2024-12-31

2023-12-31

EGET KAPITAL OCH SKULDER

Eget kapital

17, 18

Bundet eget kapital

Aktiekapital

1 270 000

1 270 000

Reservfond

200 000

200 000

1 470 000

1 470 000

Fritt eget kapital

Balanserat resultat

26 299 590

24 385 751

Årets resultat

1 641 333

1 913 839

27 940 923

26 299 590

Summa eget kapital

29 410 923

27 769 590

Obeskattade reserver

19

5 752 600

6 548 500

Avsättningar

9

Övriga avsättningar

200 000

200 000

Långfristiga skulder

10, 11

Övriga skulder till kreditinstitut

4 450 066

6 262 466

Kortfristiga skulder

11

Checkräkningskredit

12

0

2 876 492

Övriga skulder till kreditinstitut

991 908

1 419 652

Leverantörsskulder

5 515 377

8 374 907

Aktuella skatteskulder

0

125 674

Övriga skulder

16 592 256

19 218 478

Upplupna kostnader och förutbetalda intäkter

13

2 583 172

2 902 244

Summa kortfristiga skulder

25 682 713

34 917 447

SUMMA EGET KAPITAL OCH SKULDER

65 496 302

75 698 003

Moderbolagets rapport över förändringar i eget kapital

	Aktie- kapital	Bundna reserver	Fritt eget kapital	Årets resultat	Summa eget kapital
Ingående eget kapital 2023-01-01	1 270 000	200 000	21 232 212	3 153 539	25 855 751
Disposition enligt årsstämma Årets resultat			3 153 539	-3 153 539 1 913 839	0 1 913 839
Utgående eget kapital 2023-12-31	1 270 000	200 000	24 385 751	1 913 839	27 769 590
Disposition enligt årsstämma Årets resultat			1 913 839	-1 913 839 1 641 333	0 1 641 333
Utgående eget kapital 2024-12-31	1 270 000	200 000	26 299 590	1 641 333	29 410 923

Moderbolagets Kassaflödesanalys

Not
1

	2024-01-01 -2024-12-31	2023-01-01 -2023-12-31
--	---------------------------	---------------------------

Den löpande verksamheten

Resultat efter finansiella poster	-43 715	1 007 343
Justeringar för poster som inte ingår i kassaflödet	2 564 547	2 561 460
Betald skatt	-873 326	-650 842

Kassaflöde från den löpande verksamheten före förändring av rörelsekapital

	1 734 936	2 917 961
--	-----------	-----------

Kassaflöde från förändring av rörelsekapitalet

Förändring av varulager	-16 074	77 569
Förändring av kundfordringar	8 598 457	3 045 979
Förändring av kortfristiga fordringar	1 643 407	1 219 530
Förändring av leverantörsskulder	-2 798 252	-4 033 427
Förändring av kortfristiga skulder	-2 945 294	-1 784 519
Kassaflöde från den löpande verksamheten	6 217 180	1 443 093

Investeringsverksamheten

Investeringar i materiella anläggningstillgångar	-2 167 644	-2 625 142
Försäljning av materiella anläggningstillgångar	2 162 338	1 053 291
Kassaflöde från investeringsverksamheten	-5 306	-1 571 851

Finansieringsverksamheten

Upptagna lån	0	790 000
Amortering av lån	-2 240 144	-3 056 861
Förändring utnyttjad checkräkningskredit	-2 876 492	2 386 068
Kassaflöde från finansieringsverksamheten	-5 116 636	119 207

Årets kassaflöde

	1 095 238	-9 551
--	-----------	--------

Likvida medel vid årets början

Likvida medel vid årets början	16 595	26 146
Likvida medel vid årets slut	1 111 833	16 595

R

Noter

Not 1 Redovisnings- och värderingsprinciper

Allmänna upplysningar

Årsredovisningen och koncernredovisningen är upprättad i enlighet med årsredovisningslagen och BFNAR 2012:1 Årsredovisning och koncernredovisning (K3).

Intäktsredovisning

Intäkter har tagits upp till verkligt värde av vad som erhållits eller kommer att erhållas och redovisas i den omfattning det är sannolikt att de ekonomiska fördelarna kommer att tillgodogöras bolaget och intäkterna kan beräknas på ett tillförlitligt sätt.

Koncernredovisning

Konsolideringsmetod

Koncerninterna fordringar och skulder samt transaktioner mellan koncernföretag liksom orealiserade vinster elimineras i sin helhet. Orealiserade förluster elimineras också såvida inte transaktionen motsvarar ett nedskrivningsbehov.

Förändring av internvinst under räkenskapsåret har elimineras i koncernresultaträkningen.

Koncernredovisningen har upprättats enligt förvärvsmetoden. Detta innebär att förvärvade verksamheters identifierbara tillgångar och skulder redovisas till marknadsvärde enligt upprättad förvärvsanalys. Överstiger verksamhetens anskaffningsvärde det beräknade marknadsvärdet av de förväntade nettotillgångarna enligt förvärvsanalysen redovisas skillnaden som goodwill.

Vid upprättande av koncernredovisningen har vägledning hämtats från Redovisningsrådets rekommendation RR 1:00.

Koncernredovisningen omfattar de företag i vilket moderföretaget direkt eller indirekt innehar mer än hälften av rösterna för samtliga andelar, eller på annat sätt har ett bestämmande inflytande enligt ÅRL 1:4. Dotterföretagens resultat ingår i koncernens resultat från och med förvärvstidpunkten fram till och med då det avyttras.

Anläggningstillgångar

Immateriella och materiella anläggningstillgångar redovisas till anskaffningsvärde minskat med ackumulerade avskrivningar enligt plan och eventuella nedskrivningar.

Nyckeltalsdefinitioner

Nettoomsättning

Rörelsens huvudintäkter, fakturerade kostnader, sidointäkter samt intäktskorrigeringar.

Resultat efter finansiella poster

Resultat efter finansiella intäkter och kostnader men före bokslutsdispositioner och skatter.

Balansomslutning

Företagets samlade tillgångar.

Soliditet (%)

Justerat eget kapital (eget kapital och obeskattade reserver med avdrag för uppskjuten skatt) i procent av balansomslutning.

Uppskattningar och bedömningar

Bolaget gör uppskattningar och bedömningar om framtiden. De uppskattningar för redovisningsändamål som blir följden av dessa kommer, definitionsmässigt, sällan att motsvara det verkliga resultatet. Det finns inga uppskattningar eller antaganden som innebär en betydande risk för väsentliga justeringar i redovisade värden för tillgångar och skulder under kommande år.

Not 2 Arvode till revisorer

Koncernen

Med revisionsuppdrag avses granskning av årsredovisningen och bokföringen samt styrelsens och verkställande direktörens förvaltning, övriga arbetsuppgifter som det ankommer på bolagets revisor att utföra samt rådgivning eller annat biträde som föranleds av iakttagelser vid sådan granskning eller genomförandet av sådana övriga arbetsuppgifter.

	2024	2023
Revisionsuppdrag	120 000	105 000
Övriga tjänster	63 800	115 900
	183 800	220 900

Not 3 Anställda och personalkostnader

Koncernen

	2024	2023
Medelantalet anställda		
Kvinnor	9	8
Män	8	6
	17	14

R

Löner och andra ersättningar		
Styrelse och verkställande direktör	1 615 954	1 655 623
Övriga anställda	7 802 302	6 653 205
	9 418 256	8 308 828
Sociala kostnader		
Pensionskostnader för styrelse och verkställande direktör	404 761	379 753
Pensionskostnader för övriga anställda	907 909	796 242
Övriga sociala avgifter enligt lag och avtal	3 497 495	3 087 729
	4 810 165	4 263 724
Totala löner, ersättningar, sociala kostnader och pensionskostnader	14 228 421	12 572 552
Könsfördelning bland ledande befattningshavare		
Andel kvinnor i styrelsen	0 %	0 %
Andel män i styrelsen	100 %	100 %
Andel kvinnor bland övriga ledande befattningshavare	40 %	40 %
Andel män bland övriga ledande befattningshavare	60 %	60 %

Avtal om avgångsvederlag

Avtal finns med verkställande direktören innebärande fortsatt lön i 6 månader samt därefter ett avgångsvederlag motsvarande 6 månaders lön, vid eventuell förtida uppsägning från bolagets sida. I övrigt finns inga avtal om avgångsvederlag.

Not 4 Avskrivningar och nedskrivningar

Koncernen

Anläggningstillgångar skrivs av enligt plan över den förväntade nyttjandeperioden med hänsyn till väsentligt restvärde. Följande avskrivningsprocent tillämpas:

Materiella anläggningstillgångar

Byggnader	1-7 %
Inventarier och installationer	5-20 %
Inventarier, verktyg och installationer	10-20 %

Moderbolaget

Anläggningstillgångar skrivs av enligt plan över den förväntade nyttjandeperioden med hänsyn till väsentligt restvärde. Följande avskrivningsprocent tillämpas:

Materiella anläggningstillgångar

Inventarier och verktyg	20-33 %
Byggnader	1-7 %

R

**Not 5 Aktuell och uppskjuten skatt
Koncernen**

	2024	2023
Skatt på årets resultat		
Aktuell skatt	-496 209	-650 198
Totalt redovisad skatt	-496 209	-650 198

Avstämning av effektiv skatt

	2024		2023	
	Procent	Belopp	Procent	Belopp
Redovisat resultat före skatt		2 123 067		2 874 219
Skatt enligt gällande skattesats	20,60	-437 352	20,60	-592 089
Ej avdragsgilla kostnader		-40 782		-58 952
Ej skattepliktiga intäkter		5 822		14 245
Övrigt		-23 897		-13 402
Redovisad effektiv skatt	23,37	-496 209	22,62	-650 198

Moderbolaget

	2024	2023
Skatt på årets resultat		
Aktuell skatt	-523 672	-591 928
Förändring av uppskjuten skatt avseende temporära skillnader	25 390	24 724
Totalt redovisad skatt	-498 282	-567 204

Avstämning av effektiv skatt

	2024		2023	
	Procent	Belopp	Procent	Belopp
Redovisat resultat före skatt		2 139 615		2 481 043
Skatt enligt gällande skattesats	20,60	-440 761	20,60	-511 095
Schablonintäkt periodiseringsfonder		-23 471		-13 233
Ej avdragsgilla kostnader		-37 985		-56 143
Ej skattepliktiga intäkter		3 935		13 267
Skattereduktion inventarietköp				0
Redovisad effektiv skatt	23,29	-498 282	22,86	-567 204

**Not 6 Byggnader och mark
Koncernen**

	2024-12-31	2023-12-31
Ingående anskaffningsvärden	28 609 855	27 196 207
Inköp	860 750	1 413 648
Utgående ackumulerade anskaffningsvärden	29 470 605	28 609 855
Ingående avskrivningar	-5 561 927	-4 864 465
Årets avskrivningar	-736 966	-697 462
Utgående ackumulerade avskrivningar	-6 298 893	-5 561 927
Ingående uppskrivningar	2 080 539	2 153 851
Årets avskrivningar på uppskrivet belopp	-73 312	-73 312
Utgående ackumulerade uppskrivningar	2 007 227	2 080 539
Ingående nedskrivningar	-1 450 035	-1 450 035
Utgående ackumulerade nedskrivningar	-1 450 035	-1 450 035
Utgående redovisat värde	23 728 904	23 678 432
Taxeringsvärden byggnader	7 684 000	7 684 000
Taxeringsvärden mark	16 964 000	15 869 000
	24 648 000	23 553 000

Moderbolaget

	2024-12-31	2023-12-31
Ingående anskaffningsvärden	13 648 328	12 365 863
Inköp	0	1 282 465
Utgående ackumulerade anskaffningsvärden	13 648 328	13 648 328
Ingående avskrivningar	-3 841 251	-3 327 388
Årets avskrivningar	-526 846	-513 863
Utgående ackumulerade avskrivningar	-4 368 097	-3 841 251
Ingående nedskrivningar	-1 450 035	-1 450 035
Utgående ackumulerade nedskrivningar	-1 450 035	-1 450 035
Utgående redovisat värde	7 830 196	8 357 042
Taxeringsvärden byggnader	2 854 000	2 854 000
Taxeringsvärden mark	4 083 000	2 988 000
	6 937 000	5 842 000

**Not 7 Inventarier, verktyg och installationer
Koncernen**

	2024-12-31	2023-12-31
Ingående anskaffningsvärden	24 757 412	24 381 641
Inköp	2 119 038	1 884 078
Försäljningar/utrangeringar	-5 107 300	-1 508 307
Utgående ackumulerade anskaffningsvärden	21 769 150	24 757 412
Ingående avskrivningar	-14 965 501	-13 297 615
Försäljningar/utrangeringar	2 944 962	455 016
Årets avskrivningar	-2 122 286	-2 122 902
Utgående ackumulerade avskrivningar	-14 142 825	-14 965 501
Utgående redovisat värde	7 626 325	9 791 911

Moderbolaget

	2024-12-31	2023-12-31
Ingående anskaffningsvärden	23 983 713	23 635 598
Inköp	2 008 816	1 835 115
Försäljningar/utrangeringar	-5 107 300	-1 487 000
Utgående ackumulerade anskaffningsvärden	20 885 229	23 983 713
Ingående avskrivningar	-14 414 401	-12 775 789
Försäljningar/utrangeringar	2 944 962	433 709
Årets avskrivningar	-2 063 091	-2 072 321
Utgående ackumulerade avskrivningar	-13 532 530	-14 414 401
Utgående redovisat värde	7 352 699	9 569 312

**Not 8 Pågående nyanläggningar och förskott avseende materiella anläggningar
Koncernen**

	2024-12-31	2023-12-31
Ingående anskaffningsvärden	72 511	72 511
Inköp	7 248 234	
Utgående ackumulerade anskaffningsvärden	7 320 745	72 511
Utgående redovisat värde	7 320 745	72 511

TK

ank=20250702;2025070408289

**Not 9 Avsättningar
Koncernen**

	2024-12-31	2023-12-31
Uppskjuten skatteskuld		
Belopp vid årets ingång	1 414 752	1 430 160
Årets avsättningar		0
Under året återförda belopp	-185 707	-15 408
	1 229 045	1 414 752
Övriga avsättningar		
Belopp vid årets ingång	200 000	200 000
	200 000	200 000

Moderbolaget

	2024-12-31	2023-12-31
Övriga avsättningar		
Belopp vid årets ingång	200 000	200 000
	200 000	200 000

**Not 10 Långfristiga skulder
Koncernen**

	2024-12-31	2023-12-31
Förfaller senare än fem år efter balansdagen		
Skulder till kreditinstitut	5 631 427	3 440 330
	5 631 427	3 440 330

Moderbolaget

	2024-12-31	2023-12-31
Förfaller senare än fem år efter balansdagen		
Skulder till kreditinstitut	814 235	2 145 842
	814 235	2 145 842

**Not 11 Skulder som avser flera poster
Koncernen**

Företagets banklån om 14 345 646 kronor (9 738 086) redovisas under följande poster i balansräkningen.

	2024-12-31	2023-12-31
Långfristiga skulder		
Övriga skulder till kreditinstitut	12 676 442	8 166 138
	12 676 442	8 166 138
Kortfristiga skulder		
Övriga skulder till kreditinstitut	1 669 204	1 571 948
	1 669 204	1 571 948

Moderbolaget

Företagets banklån om 5 441 974 kronor (7 682 118) redovisas under följande poster i balansräkningen.

	2024-12-31	2023-12-31
Långfristiga skulder		
Övriga skulder till kreditinstitut	4 450 066	6 262 466
	4 450 066	6 262 466
Kortfristiga skulder		
Övriga skulder till kreditinstitut	991 908	1 419 652
	991 908	1 419 652

**Not 12 Checkräkningskredit
Koncernen**

	2024-12-31	2023-12-31
Beviljat belopp på checkräkningskredit uppgår till	11 000 000	11 000 000
Utnyttjad kredit uppgår till	0	2 876 492

Moderbolaget

	2024-12-31	2023-12-31
Beviljat belopp på checkräkningskredit uppgår till	11 000 000	11 000 000
Utnyttjad kredit uppgår till	0	2 876 492

R

**Not 13 Upplupna kostnader och förutbetalda intäkter
Koncernen**

	2024-12-31	2023-12-31
Upplupna löner	75 000	180 000
Upplupna semesterlöner	1 406 869	1 170 670
Upplupna sociala avgifter	466 999	417 824
Upplupna räntekostnader	70 292	63 116
Förutbetalda hyresintäkter	349 442	348 435
Övriga interimsskulder	679 590	1 156 867
	3 048 192	3 336 912

Moderbolaget

	2024-12-31	2023-12-31
Upplupna löner	75 000	180 000
Upplupna semesterlöner	1 406 869	1 170 670
Upplupna sociala avgifter	466 999	417 824
Upplupna räntekostnader	25 293	46 163
Övriga interimsskulder	609 010	1 087 588
	2 583 171	2 902 245

Not 14 Bokslutsdispositioner

Moderbolaget

	2024	2023
Återföring från periodiseringsfond	995 900	303 700
Mottagna koncernbidrag	1 300 000	1 500 000
Förändring av överavskrivningar	-200 000	-330 000
	2 095 900	1 473 700

Not 15 Andelar i koncernföretag

Moderbolaget

	2024-12-31	2023-12-31
Ingående anskaffningsvärden	9 500 048	9 500 048
Utgående ackumulerade anskaffningsvärden	9 500 048	9 500 048
Utgående redovisat värde	9 500 048	9 500 048

R

**Not 16 Specifikation andelar i koncernföretag
Moderbolaget**

Namn	Kapital- andel	Rösträtts- andel	Antal andelar	Bokfört värde
Fastighets AB Remontern	100%	100%	1 000	1 577 744
Fastighets AB Remontarden	100%	100%	1 000	2 478 256
Kilsta Terminal AB	100%	100%	25 000	5 383 870
LBC Kristinehamn AB	100%	100%	14 500	60 178
				9 500 048

	Org.nr	Säte	Eget kapital	Resultat
Fastighets AB Remontern	556655-7376	Kristinehamn	2 796 518	93 465
Fastighets AB Remontarden	556655-7368	Kristinehamn	3 981 852	162 801
Kilsta Terminal AB	559266-0756	Karlskoga	1 821 674	538 733
LBC Kristinehamn AB	556054-9064	Kristinehamn	57 317	-2 086

**Not 17 Antal aktier och kvotvärde
Moderbolaget**

	Antal aktier	Kvot- värde
Antal aktier	1 270 000	1
	1 270 000	

**Not 18 Disposition av vinst eller förlust
Moderbolaget**

2024-12-31

Förslag till vinstdisposition

Styrelsen föreslår att till förfogande stående vinstmedel:

balanserad vinst	26 299 590
årets vinst	1 641 333
	27 940 923
disponeras så att	
i ny räkning överföres	27 940 923
	27 940 923

R

Not 19 Obeskattade reserver
Moderbolaget

	2024-12-31	2023-12-31
Akkumulerade överavskrivningar	4 680 000	4 480 000
Periodiseringsfond 2018	0	995 900
Periodiseringsfond 2019	696 800	696 800
Periodiseringsfond 2020	375 800	375 800
	5 752 600	6 548 500
Skatteeffekt av schablonränta på periodiseringsfond	11 164	9 480

Not 20 Ställda säkerheter
Koncernen

	2024-12-31	2023-12-31
För skulder till kreditinstitut:		
Företagsinteckningar	15 000 000	15 000 000
Fastighetsinteckningar	14 635 000	7 635 000
Maskiner och inventarier med äganderättsförbehåll	1 781 250	3 779 821
	31 416 250	26 414 821
Övriga ställda panten och säkerheter		
Pant i aktier i dotterbolag	8 786 661	8 681 323
	8 786 661	8 681 323

Moderbolaget

	2024-12-31	2023-12-31
För skulder till kreditinstitut:		
Företagsinteckningar	15 000 000	15 000 000
Fastighetsinteckningar	5 350 000	5 350 000
Maskiner och inventarier med äganderättsförbehåll	1 781 250	3 779 821
	22 131 250	24 129 821
Övriga ställda panten och säkerheter		
Pant i aktier i dotterbolag	4 056 000	4 056 000
	4 056 000	4 056 000


**Not 21 Eventualförpliktelser
Moderbolaget**

	2024-12-31	2023-12-31
Borgen avseende Kilsta Terminal AB	1 903 672	2 055 968
Borgen avseende Fastighets AB Remontarden	7 000 000	0
	8 903 672	2 055 968

Karlskoga 2025-03-28




Jonas Pettersson
Ordförande



Tobias Nordström



Didrik Gustavsson



Johan Hugosson



Peter Nordh



Henrik Gillisson
Verkställande direktör

Vår revisionsberättelse har lämnats 18 mar 2025

Öhrlings PricewaterhouseCoopers AB



Tomas Elander
Auktoriserad revisor

Revisionsberättelse

Till bolagsstämman i LBC Logistik Östra Wermland AB, org.nr 556632-1286

Rapport om årsredovisningen och koncernredovisningen

Uttalanden

Vi har utfört en revision av årsredovisningen och koncernredovisningen för LBC Logistik Östra Wermland AB för år 2024.

Enligt vår uppfattning har årsredovisningen och koncernredovisningen upprättats i enlighet med årsredovisningslagen och ger en i alla väsentliga avseenden rättvisande bild av moderbolagets och koncernens finansiella ställning per den 31 december 2024 och av dessas finansiella resultat och kassaflöde för året enligt årsredovisningslagen. Förvaltningsberättelsen är förenlig med årsredovisningens och koncernredovisningens övriga delar.

Vi tillstyrker därför att bolagsstämman fastställer resultaträkningen och balansräkningen för moderbolaget och koncernen.

Grund för uttalanden

Vi har utfört revisionen enligt International Standards on Auditing (ISA) och god revisionssed i Sverige. Vårt ansvar enligt dessa standarder beskrivs närmare i avsnittet Revisorns ansvar. Vi är oberoende i förhållande till moderbolaget och koncernen enligt god revisorssed i Sverige och har i övrigt fullgjort vårt yrkesetiska ansvar enligt dessa krav.

Vi anser att de revisionsbevis vi har inhämtat är tillräckliga och ändamålsenliga som grund för våra uttalanden.

Styrelsens och verkställande direktörens ansvar

Det är styrelsen och verkställande direktören som har ansvaret för att årsredovisningen och koncernredovisningen upprättas och att de ger en rättvisande bild enligt årsredovisningslagen. Styrelsen och verkställande direktören ansvarar även för den interna kontroll som de bedömer är nödvändig för att upprätta en årsredovisning och koncernredovisning som inte innehåller några väsentliga felaktigheter, vare sig dessa beror på oegentligheter eller misstag.

Vid upprättandet av årsredovisningen och koncernredovisningen ansvarar styrelsen och verkställande direktören för bedömningen av bolagets och koncernens förmåga att fortsätta verksamheten. De upplyser, när så är tillämpligt, om förhållanden som kan påverka förmågan att fortsätta verksamheten och att använda antagandet om fortsatt drift. Antagandet om fortsatt drift tillämpas dock inte om styrelsen och verkställande direktören avser att likvidera bolaget, upphöra med verksamheten eller inte har något realistiskt alternativ till att göra något av detta.

Revisorns ansvar

Våra mål är att uppnå en rimlig grad av säkerhet om huruvida årsredovisningen och koncernredovisningen som helhet inte innehåller några väsentliga felaktigheter, vare sig dessa beror på oegentligheter eller misstag, och att lämna en revisionsberättelse som innehåller våra uttalanden. Rimlig säkerhet är en hög grad av säkerhet, men är ingen garanti för att en revision som utförs enligt ISA och god revisions sed i Sverige alltid kommer att upptäcka en väsentlig felaktighet om en sådan finns. Felaktigheter kan uppstå på grund av oegentligheter eller misstag och anses vara väsentliga om de enskilt eller tillsammans rimligen kan förväntas påverka de ekonomiska beslut som användare fattar med grund i årsredovisningen och koncernredovisningen.

En ytterligare beskrivning av vårt ansvar för revisionen av årsredovisningen och koncernredovisningen finns på Revisorsinspektionens webbplats: www.revisorsinspektionen.se/revisornsansvar. Denna beskrivning är en del av revisionsberättelsen.

Rapport om andra krav enligt lagar och andra författningar

Uttalanden

Utöver vår revision av årsredovisningen och koncernredovisningen har vi även utfört en revision av styrelsens och verkställande direktörens förvaltning för LBC Logistik Östra Wermland AB för år 2024 samt av förslaget till dispositioner beträffande bolagets vinst eller förlust.

Vi tillstyrker att bolagsstämman disponerar vinsten enligt förslaget i förvaltningsberättelsen och beviljar styrelsens ledamöter och verkställande direktören ansvarsfrihet för räkenskapsåret.

Grund för uttalanden

Vi har utfört revisionen enligt god revisionssed i Sverige. Vårt ansvar enligt denna beskrivs närmare i avsnittet Revisorns ansvar. Vi är oberoende i förhållande till moderbolaget och koncernen enligt god revisionssed i Sverige och har i övrigt fullgjort vårt yrkesetiska ansvar enligt dessa krav.

Vi anser att de revisionsbevis vi har inhämtat är tillräckliga och ändamålsenliga som grund för våra uttalanden.

Styrelsens och verkställande direktörens ansvar

Det är styrelsen som har ansvaret för förslaget till dispositioner beträffande bolagets vinst eller förlust. Vid förslag till utdelning innefattar detta bland annat en bedömning av om utdelningen är försvarlig med hänsyn till de krav som bolagets och koncernens verksamhetsart, omfattning och risker ställer på storleken av moderbolagets och koncernens egna kapital, konsolideringsbehov, likviditet och ställning i övrigt.

Styrelsen ansvarar för bolagets organisation och förvaltningen av bolagets angelägenheter. Detta innefattar bland annat att fortlöpande bedöma bolagets och koncernens ekonomiska situation, och att tillse att bolagets organisation är utformad så att bokföringen, medelsförvaltningen och bolagets ekonomiska angelägenheter i övrigt kontrolleras på ett betryggande sätt. Den verkställande direktören ska sköta den löpande förvaltningen enligt styrelsens riktlinjer och anvisningar och bland annat vidta de åtgärder som är nödvändiga för att bolagets bokföring ska fullgöras i överensstämmelse med lag och för att medelsförvaltningen ska skötas på ett betryggande sätt.

Revisorns ansvar

Vårt mål beträffande revisionen av förvaltningen, och därmed vårt uttalande om ansvarsfrihet, är att inhämta revisionsbevis för att med en rimlig grad av säkerhet kunna bedöma om någon styrelseledamot eller verkställande direktören i något väsentligt avseende:

- företagit någon åtgärd eller gjort sig skyldig till någon försummelse som kan föranleda ersättningsskyldighet mot bolaget, eller
- på något annat sätt handlat i strid med aktiebolagslagen, årsredovisningslagen eller bolagsordningen.


Vårt mål beträffande revisionen av förslaget till dispositioner av bolagets vinst eller förlust, och därmed vårt uttalande om detta, är att med rimlig grad av säkerhet bedöma om förslaget är förenligt med aktiebolagslagen.

Rimlig säkerhet är en hög grad av säkerhet, men ingen garanti för att en revision som utförs enligt god revisionssed i Sverige alltid kommer att upptäcka åtgärder eller försummelser som kan föranleda ersättningsskyldighet mot bolaget, eller att ett förslag till dispositioner av bolagets vinst eller förlust inte är förenligt med aktiebolagslagen.

En ytterligare beskrivning av vårt ansvar för revisionen av förvaltningen finns på Revisorsinspektionens webbplats: www.revisorsinspektionen.se/revisornsansvar. Denna beskrivning är en del av revisionsberättelsen.

Karlstad den 28 mars 2025

Öhrlings PricewaterhouseCoopers AB



Tomas Elander
Auktoriserad revisor