

# ÅRSREDOVISNING FÖR **Local Kitchen AB**


**559164-9727**

**Räkenskapsåret  
2023**

Undertecknad verkställande direktör, intygar härmed dels att denna kopia av årsredovisningen överensstämmer med originalet, dels att resultat- och balansräkningen fastställts på årsstämma den 2024-03-02

Stämman beslöt också att godkänna styrelsens förslag till resultatdisposition.

Mölnadal 2024-03-26



Linnea Backman

VD

## Förvaltningsberättelse

### Verksamheten

Bolaget köpte under 2018 rättigheterna att driva verksamhet i Röda Stugan i Kungsbacka. Den verksamhet som kan bedrivas är servering av kaffe, glass och liknande.

Bolaget sålde rättigheterna att bedriva verksamhet i Röda Stugan med förlust 2021. Bolaget har inte bedrivit någon verksamhet under 2023.

| <b>Flerårsöversikt</b>                | <b>2023</b> | <b>2022</b> | <b>2021</b> | <b>2020</b> |
|---------------------------------------|-------------|-------------|-------------|-------------|
| Nettoomsättning tkr                   | 0           | 0           | 0           | 0           |
| Resultat efter finansiella poster tkr | 0           | 0           | -39 305     | -43 824     |
| Soliditet                             | 0%          | 0%          | 0%          | 0%          |

### Resultatdisposition


Styrelsen och verkställande direktören föreslår att till förfogande stående vinstmedel:

|                     |       |
|---------------------|-------|
| balanserat resultat | 0     |
| årets vinst         | 0     |
|                     | <hr/> |
|                     | 0     |

|                        |       |
|------------------------|-------|
| disponeras så att      |       |
| i ny räkning överföres | 0     |
|                        | <hr/> |
|                        | 0     |

| <b>Eget Kapital</b>            | <b>Aktie-<br/>kapital</b> | <b>Årets<br/>resultat</b> | <b>Balanserat<br/>resultat</b> |
|--------------------------------|---------------------------|---------------------------|--------------------------------|
| <b>Belopp vid årets ingång</b> | 50 000                    | 0                         | 0                              |
| Vinstdeposition                |                           |                           |                                |
| Utdelning                      |                           |                           |                                |
| Årets resultat                 |                           |                           |                                |
| <b>Belopp vid årets utgång</b> | <b>50 000</b>             | <b>0</b>                  | <b>0</b>                       |

Bolagets resultat och ställning i övrigt framgår av efterföljande resultat- och balansräkning med tilläggsupplysningar.



## Resultaträkning

2024031509545

|  | 2023-01-01 - 2023-12-31 | 2022-01-01 - 2022-12-31 |
|--|-------------------------|-------------------------|
| <b>Rörelseintäkter m.m.</b>              |                         |                         |
| Nettoomsättning                          | 0                       | 0                       |
| Övriga rörelseintäkter                   | 0                       | 0                       |
| <b>Summa rörelseintäkter</b>             | <b>0</b>                | <b>0</b>                |
| <b>Rörelsekostnader</b>                  |                         |                         |
| Handelsvaror                             | 0                       | 0                       |
| Övriga externa kostnader                 | 0                       | 0                       |
| Personalkostnader                        | 0                       | 0                       |
| <b>Summa rörelsekostnader</b>            | <b>0</b>                | <b>0</b>                |
| <b>Rörelseresultat</b>                   | <b>0</b>                | <b>0</b>                |
| <b>Finansiella poster</b>                |                         |                         |
| Rörelseintäkter                          | 0                       | 0                       |
| Räntekostnader                           | 0                       | 0                       |
| <b>Summa finansiella poster</b>          | <b>0</b>                | <b>0</b>                |
| <b>Resultat efter finansiella poster</b> | <b>0</b>                | <b>0</b>                |
| <b>Resultat före skatt</b>               | <b>0</b>                | <b>0</b>                |
| <b>Skatter</b>                           | <b>0</b>                | <b>0</b>                |
| <b>Årets resultat</b>                    | <b>0</b>                | <b>0</b>                |

## Balansräkning

| TILLGÅNGAR                                      | 2023-12-31    | 2022-12-31    |
|---|---------------|---------------|
| <b>Kortfristiga fordringar</b>                  |               |               |
| Kundfordringar                                  | 0             | 0             |
| Övriga fordringar                               | 17 516        | 17 516        |
| Förutbetalda kostnader och<br>upplupna intäkter | 0             | 0             |
| <b>Summa kortfristiga fordringar</b>            | <b>17 516</b> | <b>17 516</b> |
| <b>Kassa och bank</b>                           |               |               |
| Kassa och bank                                  | 0             | 0             |
| <b>Summa kassa och bank</b>                     | <b>0</b>      | <b>0</b>      |
| <b>Summa omsättningstillgångar</b>              | <b>17 516</b> | <b>17 516</b> |
| <b>SUMMA TILLGÅNGAR</b>                         | <b>17 516</b> | <b>17 516</b> |

2024031509546

LB

## Balansräkning

| <b>EGET KAPITAL OCH SKULDER</b>            | <b>2023-12-31</b> | <b>2022-12-31</b> |
|--|-------------------|-------------------|
| <b>Eget kapital</b>                        |                   |                   |
| Bundet eget kapital                        |                   |                   |
| Aktiekapital                               | 50 000            | 50 000            |
| <b>Summa bundet eget kapital</b>           | <b>50 000</b>     | <b>50 000</b>     |
| Fritt eget kapital                         |                   |                   |
| Balanserat resultat                        | 0                 | -39 305           |
| Ovillkorat aktieägartillskott              | 0                 | 0                 |
| Årets resultat                             | 0                 | 0                 |
| <b>Summa fritt eget kapital</b>            | <b>0</b>          | <b>-39 305</b>    |
| <b>Summa eget kapital</b>                  | <b>50 000</b>     | <b>10 695</b>     |
| <b>Kortfristiga skulder</b>                |                   |                   |
| Leverantörsskulder                         | 0                 | 0                 |
| Övriga skulder                             | 0                 | 0                 |
| Upplupna skulder och förutbetalda intäkter | 0                 | 0                 |
| <b>Summa kortfristiga skulder</b>          | <b>0</b>          | <b>0</b>          |
| <b>SUMMA EGET KAPITAL OCH SKULDER</b>      | <b>50 000</b>     | <b>10 695</b>     |

2024031509547

## Tilläggsupplysningar

### Redovisningsprinciper

Årsredovisningen är upprättad i enlighet med årsredovisningslagen och BFNAR 2016:30, årsredovisning i mindre aktiebolag (K2).

### Definition av nyckeltal

Soliditet %                      Justerat eget kapital / balansomslutning

### Avskrivningsprinciper för anläggningstillgångar

Avskrivningar enligt plan baseras på ursprungliga anskaffningsvärden minskat med beräknat restvärde. Avskrivning sker linjärt över tillgångens beräknade livslängd.

| <u>Anläggningstillgångar</u>      | <u>% per år</u> |
|-----------------------------------|-----------------|
| Imateriella anläggningstillgångar |                 |
| - Goodwill                        | 30              |

### Intäkter

Försäljning av varor redovisas vid leverans av produkten till kunden, i enlighet med försäljningsvillkoren. Försäljning av tjänster redovisas netto efter moms och rabatter. Försäljning av tjänster avser provisionsintäkter.

### Inkomstskatter

Redovisade inkomstskatter innefattar skatt som skall betalas eller erhållas avseende aktuellt år samt justeringar avseende tidigare års aktuella skatt. Skatteskulder/-fodringar värderas till vad som enligt företagsbedömning skall erläggas till eller erhållas från skattemyndigheten.

### Varulager

Varulagret värderas, med tillämpning av fört in-först ut-principen, till det lägsta av anskaffningsvärdet och det verkliga värdet på balansdagen.

### Fordringar


Fordringar är redovisade till anskaffningsvärde minskat med eventuell nedskrivning.

### Finansiella anläggningstillgångar

Finansiella tillgångar som är avsedda för långsiktigt innehav redovisas till anskaffningsvärde. Har en finansiell anläggningstillgång på balansdagen ett värde lägre än det bokförda värdet skrivs tillgången ner till detta lägre värde om det kan antas att värdenedgången är bestående.

## Underskrifter

Möndal 2024-03-02



---

Linnéa Backman  
Ordförande

2024031509549

