

Årsredovisning

för

Jordkulan Development & Investment AB

559059-5020

Styrelsen får härmed lämna sin redogörelse för bolagets utveckling under räkenskapsåret 2021 09 01 - 2022 08 31.


Innehållsförteckning	Sida
- Förvaltningsberättelse	2
- Resultaträkning	3
- Balansräkning	4-5
- Tilläggsupplysningar	6, 7
- Underskrifter	7

FASTSTÄLLELSEINTYG

Undertecknad styrelseledamot intygar härmed att denna kopia av resultat- och balansräkning överensstämmer med originalet som fastställts på årsstämman 2022-11-23.

Stämman beslöt tillika godkänna styrelsens förslag till resultatdisposition.

Göteborg 2022-11-30



Mattias Leijon

FÖRVALTNINGSBERÄTTELSE

Styrelsen för Jordkulan Investment AB får härmed avge årsredovisning för räkenskapsåret 2021-09-01 - 2022-08-31.

Verksamheten

Allmänt om verksamheten

Bolagets verksamhet är att bedriva konsulttjänster inom digitalisering samt att förvalta värdepapper (ej yrkesmässig värdepappershandel). Bolagets utförda tjänster faktureras intressebolaget Consistis AB, 559218-1167.

Bolagets säte är Göteborgs Stad.

Flerårsöversikt	2109-2208	2009-2108	1909-2008	1809-1908	1709-1808
Nettoomsättning	1 300 953	1 479 860	1 516 481	0	0
Resultat efter finansiella poster	414 422	595 450	943 401	-27 647	821 886
Soliditet (%)	93	93	83	82	80

Förändringar i eget kapital

	Aktiekapital	Balanserat resultat	Årets resultat	Totalt
Belopp vid årets ingång	50 000	3 947 887	315 663	4 313 550
<i>Resultatdisposition enligt bolagsstämman:</i>				
Utdela till aktieägare		-245 000		-245 000
Balanseras i ny räkning		315 663	-315 663	
Årets resultat			249 929	249 929
Belopp vid årets utgång	50 000	4 018 550	249 929	4 318 479

Resultatdisposition

Styrelsen föreslår att till förfogande stående medel:

Balanserat resultat	4 018 550
Årets resultat	249 929
Totalt	4 268 479

Disponeras enligt följande:

Till aktieägare utdelas	275 000
I ny räkning balanseras	3 993 479
Totalt	4 268 479

Med hänvisning till ovanstående och vad som i övrigt kommit till styrelsens kännedom är det styrelsens bedömning att utdelningen är försvarbar (enligt ABL 17 kap 3 §) med tanke på de krav som verksamhetens art och omfattning samt risker ställer på storleken av bolagets egna kapital, konsolideringsbehov, likviditet och ställning i övrigt.

Bolagets resultat och ställning framgår av efterföljande resultat- och balansräkningar med tilläggsupplysning

Fotokopiens överensstämmelse
med originalet intygas:



RESULTATRÄKNING	Not	2021-09-01 2022-08-31	2020-09-01 2021-08-31
Rörelsens intäkter m m			
Nettoomsättning		1 300 953	1 479 860
Summa		1 300 953	1 479 860
Rörelsekostnader			
Övriga externa kostnader		-107 149	-154 318
Personalkostnader	1	-637 405	-686 544
Avskrivning av materiella anläggningstillgångar		-171 739	-164 740
Summa rörelsekostnader		-916 293	-1 005 602
RÖRELSERESULTAT		384 660	474 258
Finansiella poster			
Resultat vid försäljning av övriga värdepapper		23 215	119 458
Övriga räntetäkter och liknande resultatposter		5 695	9 045
Värdereglering placering ädelmetaller		1 772	-1 772
Räntekostnader och liknande resultatposter		-920	-5 539
Summa finansiella poster		29 762	121 192
RESULTAT EFTER FINANSIELLA POSTER		414 422	595 450
Bokslutsdispositioner			
Avsättning till periodiseringsfond		-100 000	-100 000
Förändring av överavskrivningar		0	-92 889
Summa bokslutsdispositioner		-100 000	-192 889
RESULTAT FÖRE SKATT		314 422	402 561
Skatter			
Skatt på årets resultat		-64 493	-86 898
ÅRETS RESULTAT		249 929	315 663

2022120509165

BALANSRÄKNING	Not	2022 08 31	2021 08 31
TILLGÅNGAR			
ANLÄGGNINGSTILLGÅNGAR			
Materiella anläggningstillgångar			
Inventarier och fordon	2	462 628	592 371
Summa materiella anläggningstillgångar		462 628	592 371
Finansiella anläggningstillgångar			
Andelar i intresseföretag	3	41 983	41 983
Långfristiga placeringar	4	3 575 000	2 365 000
Summa finansiella anläggningstillgångar		3 616 983	2 406 983
SUMMA ANLÄGGNINGSTILLGÅNGAR		4 079 611	2 999 354
OMSÄTTNINGSTILLGÅNGAR			
Kortfristiga fordringar			
Övriga fordringar		26 767	89 411
Upparbetad ej fakturerad intäkt		109 200	103 950
Förutbetalade kostnader och upplupna intäkter		21 119	0
Summa kortfristiga fordringar		157 086	193 361
Kortfristiga placeringar	5		
Aktier och värdepappersfonder		315 159	456 250
Ädelmetaller		207 925	207 926
Värdereglering ädelmetaller		0	-1 772
Summa kortfristiga placeringar		523 084	662 404
Kassa och bank			
Kassa och bank		299 844	1 095 672
SUMMA OMSÄTTNINGSTILLGÅNGAR		980 014	1 951 437
SUMMA TILLGÅNGAR		5 059 625	4 950 791

Fotokopians överensstämmelse
med originalet intygas:

2022120509166

BALANSRÄKNING

Not

2022 08 31

2021 08 31

EGET KAPITAL OCH SKULDER

EGET KAPITAL

Bundet eget kapital

Aktiekapital, 50 000 aktier kvotvärde 1 kr

50 000

50 000

Fritt eget kapital

Balanserat resultat

4 018 550

3 947 887

Årets resultat

249 929

315 663

Summa fritt eget kapital

4 268 479

4 263 550

SUMMA EGET KAPITAL

4 318 479

4 313 550

OBESKATTADE RESERVER

Periodiseringsfonder

6

280 000

180 000

Akkumulerade överavskrivningar

200 000

200 000

Summa obeskattade reserver

480 000

380 000

Kortfristiga skulder

Skatteskulder

152 224

145 020

Övriga skulder

96 922

100 221

Upplupna kostnader och förutbetalda intäkter

12 000

12 000

Summa kortfristiga skulder

261 146

257 241

SUMMA SKULDER

261 146


257 241

SUMMA EGET KAPITAL OCH SKULDER

5 059 625

4 950 791

Fotokopians överensstämmelse
med originalintyg



TILLÄGGSUPPLYSNINGAR

REDOVISNINGSPRINCIPER

Årsredovisningen har upprättats enligt årsredovisningslagen och BFNAR 2016:10 Årsredovisning för mindre företag (K2).

Tjänste- och entreprenaduppdrag

Tjänste- och entreprenaduppdrag till fast pris redovisas enligt alternativregeln (inga på balansdagen).

Materiella anläggningstillgångar

Företaget har inom ramen för det allmänna rådet valt att skriva av samtliga inventarier utifrån en schablonmässig nyttjandeperiod på 5 år. Hänsyn till restvärde har beaktats för fordon.

NOTER

Not 1 Personalkostnader	2022 08 31	2021 08 31
Medelantalet anställda	1,0	1,0

Not 2 Inventarier och fordon	2022 08 31	2021 08 31
Ingående anskaffningsvärden	1 173 700	1 173 700
Årets inköp	41 996	0
Utgående anskaffningsvärden	1 215 696	1 173 700

Ingående avskrivningar	-581 329	-416 589
<i>Förändringar av avskrivningar:</i>		
Årets avskrivningar	-171 739	-164 740
Utgående avskrivningar	-753 068	-581 329

Redovisat värde	462 628	592 371
------------------------	----------------	----------------

Not 3 Andelar i intresseföretag	2022 08 31	2021 08 31
<i>Förändringar av anskaffningsvärden:</i>		
Ingående anskaffningsvärden	41 983	41 983
Årets inköp	0	0
Utgående ackumulerade anskaffningsvärden	41 983	41 983

Intresseföretag:	Consistis AB, 559218-1167
Säte:	Göteborg
Antal andelar	333
Rösträttsandel:	33,33%
Totalt eget kapital	233 663
Årets resultat	32 485
Totalt antal andelar	999

Intressebolagets senast avlämnade årsredovisning 2021-08-31.

Fotokopians överensstämmelse
med originalet intygas:



TILLÄGGSUPPLYSNINGAR

Not 4 Långfristiga värdepappersinnehav	2022 08 31	2021 08 31
Akkumulerade anskaffningsvärden:		
Ingående anskaffningsvärden	2 365 000	1 061 000
Årets inköp	1 210 000	1 304 000
Utgående ackumulerade anskaffningsvärden	3 575 000	2 365 000

Marknadsvärde på balansdagen uppgår till totalt 3 589 518 kr (f å 3 016 354 kr).


Not 5 Kortfristiga placeringar	2022 08 31	2021 08 31
Placeringar värdepapper	315 159	456 250
Placering ädelmetaller	207 925	206 154
Summa	523 084	662 404

Det samlade marknadsvärdet för kortfristiga placeringar uppgår till 672 094 kr (f å 817 507 kr) på balansdagen.

Not 6 Periodiseringsfonder	2022 08 31	2021 08 31
Periodiseringsfond beskattningsår 2020	80 000	80 000
Periodiseringsfond beskattningsår 2021	100 000	100 000
Periodiseringsfond beskattningsår 2022	100 000	0
	280 000	180 000

UNDERSKRIFTER

Göteborg 2022-11-23



Mattias Leijon