


Årsredovisning
för
Skandia Elevator AB
556546-3816
Räkenskapsåret
2024

Fastställelseintyg

Undertecknad verkställande direktör i Skandia Elevator AB intygar att resultaträkningen och balansräkningen i årsredovisningen har fastställts på årsstämma den 8 april 2025. Årsstämman beslutade att godkänna styrelsens förslag till resultatdisposition.

Jag intygar också att innehållet i årsredovisningen och revisionsberättelsen stämmer överens med originalen.

Vara den 8 april 2025


Jonas Larsson

Årsredovisning

för

Skandia Elevator AB

556546-3816

Räkenskapsåret

2024


Styrelsen och verkställande direktören för Skandia Elevator AB avger härmed följande årsredovisning.

Innehållsförteckning

Förvaltningsberättelse	2
Resultaträkning	5
Balansräkning	6
Rapport över förändringar eget kapital	8
Kassaflödesanalys	9
Noter	10

Företaget har sitt säte i Vara.

Årsredovisningen är upprättad i svenska kronor, SEK. Om inte annat särskilt anges, redovisas alla belopp i tusentals kronor (tkr). Uppgifter inom parentes avser föregående år.



Förvaltningsberättelse

Information om verksamheten

Bolagets verksamhet utgörs huvudsakligen av tillverkning och försäljning av transportsystem med tillhörande mjukvaror för spannmålshantering. Försäljning sker via etablerade återförsäljare som projekterar och bygger tork- och lagringsanläggningar. Kunder återfinns inom gårdslagring, storskalig industrilagring samt hamnanläggningar. Merparten går på export, främst till Europa men även till Afrika, Sydamerika och Oceanien som är stora marknader.

Bolaget är certifierat enligt SS-ISO9001 sedan 1996 vilket garanterar en kvalitetssäkrad produktion och produktutveckling. Verksamheten bedrivs i egen fastighet i Arentorp, Vara kommun.

Flerårsöversikt (tkr)	2024	2023	2022	2021
Nettoomsättning	265 333	225 012	278 123	264 485
Resultat efter finansiella poster	23 251	10 812	27 915	31 398
Balansomslutning	260 691	238 115	250 704	250 824
Soliditet (%)	76,3	78,5	72,9	69,3
Avkastning på totalt kap. (%)	9,0	4,7	11,5	12,5
Medelantal anställda	98	107	108	107

Väsentliga händelser under räkenskapsåret

Investeringsviljan inom jordbrukssektorn har det senaste året ökat något, dock är vi ännu inte tillbaka på de nivåer som var 2021. Främst beror detta på större variation i skördar avseende både volym och kvalitet, relativt hög inflation, höga räntor samt fortsatt höga kostnader för insatsvaror och råmaterial. Under 2024 har det dock skett en stabilisering och nedgång av både inflation och räntor. Kriget i Ukraina påverkar fortsatt både direkta investeringar i Ukraina och att spannmål från Ukraina som tidigare hamnade i andra delar av världen nu kommer in i Europa, vilket påverkar prisbilden på spannmål negativt. Dock är bedömningen att de senaste årens volymminskning reflekterar hur hela branschen utvecklats och att avsaknad av investeringar kommer resultera i högre efterfrågan de kommande åren.

Under räkenskapsåret har en fusion genom absorption genomförts mellan moderbolaget Skandia Elevator AB och det helägda dotterbolaget Liros Electronics i Malmö AB. Fusionen registrerades hos Bolagsverket den 25 juni och innebär att dotterbolagets samtliga tillgångar, skulder och åtaganden har övergått till moderbolaget. Syftet med fusionen har varit att förenkla bolagsstrukturen, effektivisera verksamheten och minska administrativa kostnader. Fusionen har genomförts i enlighet med gällande lagstiftning och påverkar inte koncernens samlade verksamhet eller finansiella ställning i någon väsentlig utsträckning.

Efter fusionens genomförande har dotterbolaget upplösts utan likvidation, och all verksamhet bedrivs nu inom moderbolaget. Då ingen koncernredovisning föreligger per 241231 har jämförelsetalen för 2023 exkluderats, se not 1 för mer information.

Nettoomsättningen har i förhållande till föregående verksamhetsår ökat med 18%. Andelen försäljning utanför Sverige utgör 74% (68%) av bolagets totala omsättning. Lönsamheten är fortsatt god och den finansiella ställningen är stark.

Genomsnittliga antalet anställda har under året minskat med 9 personer.

Under året har en utbyggnad om 2 500 kvm påbörjats bestående av produktionslokaler och nya personalutrymmen i form av matsal och omklädningsrum. Den beräknas tas i bruk under våren 2025. Samtidigt har en ny kombinerad stans-/lasermaskin beställts som ökar företagets kapacitet vad gäller bearbetning av tjockare råmaterial. Denna beräknas också tas i bruk under våren 2025. Bedömningen är att vi nu kommer stå väl rustade när tillväxten tar fart.

Investeringar i bolagets fastighet uppgår under året till 24 589 tkr (2 896 tkr) varav 23 319 tkr (746 tkr) är pågående. Investeringar i maskiner och inventarier uppgår till 6 038 tkr (4 731 tkr) varav 2 339 tkr (77 tkr) är pågående. Investeringar i immateriella tillgångar uppgår till 0 tkr (0 tkr).

Förväntad framtida utveckling samt väsentliga risker och osäkerhetsfaktorer

Bolagets framtida utveckling bedöms som god. Externa faktorer som påverkar företagets utveckling är valutautveckling samt tillgången till investeringsbidrag hos slutkunden. Kostnader för spannmålsproduktion i form av insatsvaror på fältet, bearbetning av fälten, torkning och lagring av spannmål, påverkar tillsammans med spannmålsprisutveckling lantbrukets lönsamhet och därmed investeringsviljan. Finansiell osäkerhet som räntehöjningar och potentiella bankkriser kan dämpa efterfrågan. Politiska oroligheter samt olika typer av sanktioner mot bolagets exportmarknader påverkar också utvecklingsmöjligheten. Ökat politiskt intresse för matproduktion inom Europa kan stärka investeringsviljan framåt. Vår satsning på digital produktutveckling börjar nu ta fart och här bedömer vi potentialen för tillväxt som mycket stor, både för vårt nyutvecklade styrsystem och för utrustning för mätning och övervakning av spannmål.

Forskning och utveckling

Bolaget fortsätter satsa på produktutveckling för att förbättra kvalitet, funktioner och kapacitet i varor och tjänster. De områden som får störst fokus är utvecklingen av maskiner i det större segmentet med högre kapacitet samt mjukvaruutveckling inom affärsområdet Grain Cloud.

Användande av finansiella instrument

Förväntade nettoflöden i utländsk valuta säkras löpande enligt en fastställd valutapolicy. Säkringarna sker med en tidshorisont på tolv till tjugofyra månader framåt.

Hållbarhetsupplysningar

Skandia Elevator AB strävar ständigt efter att integrera hållbarhet i vår affärsverksamhet och arbeta mot en mer ansvarsfull och hållbar framtid. Några av de viktigaste hållbarhetsaspekterna presenteras nedan.

Miljöprestanda

Under året har arbetet fortsatt med att minska energianvändningen både i vår produktion och i uppvärmningen av våra lokaler.

Socialt ansvar

I företaget sätter vi högt värde på våra anställdas välmående och strävar efter att skapa en inkluderande arbetsmiljö. Flera aktiviteter har genomförts under året som främjar det dagliga arbetsmiljöarbetet samt aktiviteter inriktade på friskvård.

Samhällsengagemang

Vi har aktivt deltagit i samhällsengagemang genom donationer till välgörenhetsorganisationer samt stöttat flertalet idrottsföreningar lokalt. Vårt engagemang för att matcha utbildningssystemet med näringslivet har fortsatt under året genom samarbete med Teknikcollege och Högskolan. Vi strävar efter att vara en positiv kraft för både vår verksamhet och samhället i stort.

Tillstånds- eller anmälningspliktig verksamhet enligt miljöbalken

Bolaget bedriver inte någon anmälningspliktig verksamhet enligt miljöbalken.

Förslag till vinstdisposition

Styrelsen föreslår att till förfogande stående vinstmedel (kronor):

balanserad vinst	122 388 725
årets vinst	23 811 370
	146 200 095
disponeras så att	
till aktieägare utdelas (1 200 kronor per aktie)	6 000 000
i ny räkning överföres	140 200 095
	146 200 095

Styrelsen föreslås bemyndigas att besluta om tidpunkt då utdelningen skall betalas.

Styrelsen anser att förslaget är förenligt med försiktighetsregeln i 17 kap. 3 § aktiebolagslagen enligt följande redogörelse: Styrelsens uppfattning är att vinstutdelningen är försvarlig med hänsyn till de krav verksamhetens art, omfattning och risk ställer på storleken på det egna kapitalet, bolagets konsolideringsbehov, likviditet och ställning i övrigt.

Företagets resultat och ställning i övrigt framgår av efterföljande resultat- och balansräkning samt kassaflödesanalys med noter.

Resultaträkning

Tkr

Not

2024-01-01
-2024-12-31

2023-01-01
-2023-12-31

Rörelsens intäkter

Nettoomsättning	3	265 333	225 012
Kostnad såld vara		-206 503	-184 425
Bruttoresultat		58 830	40 587

Rörelsens kostnader

Försäljningskostnader		-19 877	-18 953
Administrationskostnader		-16 759	-16 213
Övriga rörelseintäkter		241	1 163
Övriga rörelsekostnader		0	-180
		-36 395	-34 183

Rörelseresultat	4, 5, 6, 7	22 435	6 403
------------------------	------------	---------------	--------------

Resultat från finansiella poster

Resultat från övriga värdepapper och fordringar som är anläggningstillgångar		0	3 886
Övriga ränteintäkter och liknande resultatposter	8	900	784
Räntekostnader och liknande resultatposter	9	-84	-261
		816	4 408

Resultat efter finansiella poster		23 251	10 812
--	--	---------------	---------------

Bokslutsdispositioner	10	7 314	1 950
-----------------------	----	-------	-------

Resultat före skatt		30 565	12 762
----------------------------	--	---------------	---------------

Skatt på årets resultat	11	-6 754	-2 038
-------------------------	----	--------	--------

Årets resultat		23 811	10 724
-----------------------	--	---------------	---------------

2025041615065

M. Jans

Balansräkning

Not

2024-12-31

2023-12-31

Tkr

TILLGÅNGAR

Anläggningstillgångar

Immateriella anläggningstillgångar

Koncessioner, patent, licenser, varumärken samt liknande rättigheter

12	85	230
	85	230

Materiella anläggningstillgångar

Byggnader och mark	13	32 057	33 440
Maskiner och andra tekniska anläggningar	14	32 629	38 994
Inventarier, verktyg och installationer	15	1 898	2 394
Pågående nyanläggningar och förskott avseende materiella anläggningstillgångar	16	26 482	823
		93 066	75 651

Finansiella anläggningstillgångar

Andelar i koncernföretag	17	0	9 500
Andelar i intresseföretag	19	6 000	6 000
Ägarintressen i övriga företag		144	144
Andra långfristiga fordringar		81	117
		6 225	15 761

Summa anläggningstillgångar		99 376	91 642
------------------------------------	--	---------------	---------------

Omsättningstillgångar

Varulager m m

Råvaror och förnödenheter		29 518	24 841
Varor under tillverkning		16 203	14 978
Färdiga varor och handelsvaror		24 868	28 459
Förskott till leverantörer		1 357	302
		71 946	68 580

Kortfristiga fordringar

Kundfordringar		19 700	13 042
Övriga fordringar		4 516	5 641
Förutbetalda kostnader och upplupna intäkter	20	1 771	1 696
		25 987	20 379

Kortfristiga placeringar

Övriga kortfristiga placeringar	28	41 341	51 240
		41 341	51 240

Kassa och bank

	28	22 041	6 274
Summa omsättningstillgångar		161 315	146 473

SUMMA TILLGÅNGAR

		260 691	238 115
--	--	----------------	----------------

2025041615066

J
Ans
M

Balansräkning

Not

2024-12-31

2023-12-31

Tkr

EGET KAPITAL OCH SKULDER

Eget kapital

31

Bundet eget kapital

Aktiekapital

21

500

500

Reservfond

100

100

600

600

Fritt eget kapital

Balanserad vinst eller förlust

122 389

119 975

Årets resultat

23 811

10 724

146 200

130 699

Summa eget kapital

146 800

131 299

Obeskattade reserver

10

65 531

70 046

Avsättningar

22

Övriga avsättningar

23

74

Summa avsättningar

23

74

Långfristiga skulder

23

Övriga skulder

1 899

600

Summa långfristiga skulder

1 899

600

Kortfristiga skulder

Förskott från kunder

4 765

7 584

Leverantörsskulder

20 830

10 307

Skulder till koncernföretag

0

2 683

Aktuella skatteskulder

1 910

0

Övriga skulder

3 861

1 226

Upplupna kostnader och förutbetalda intäkter

25

15 072

14 296

Summa kortfristiga skulder

46 438

36 096

SUMMA EGET KAPITAL OCH SKULDER

260 691

238 115

2025041615067

M J
Jens

Rapport över förändringar i eget kapital

Tkr

	Aktie- kapital	Bundna reserver	Fria reserver	Årets resultat	Summa eget kapital
Ingående eget kapital 2023-01-01	500	100	103 055	19 920	123 575
Omföring av föregående års resultat			19 920	-19 920	0
Utdelning			-3 000		-3 000
Årets resultat				10 724	10 724
Utgående eget kapital 2023-12-31	500	100	119 975	10 724	131 299
Omföring av föregående års resultat			10 724	-10 724	0
Utdelning			-3 000		-3 000
Fusionsresultat			-5 310		-5 310
Årets resultat				23 811	23 811
Utgående eget kapital 2024-12-31	500	100	122 389	23 811	146 800

2025041615068

Handwritten signature

Kassaflödesanalys

Tkr

Not

2024-01-01
-2024-12-31

2023-01-01
-2023-12-31

Den löpande verksamheten

Resultat före finansnetto		22 435	6 403
Justeringar för poster som inte ingår i kassaflödet:			
Avskrivningar		16 621	9 761
Realisationsresultat		-45	3 511
Erhållen ränta		800	784
Erlagd ränta		-84	-261
Förändring avsättningar		-51	-10
Övrigt		-94	0
Betald inkomstskatt		-6 718	-2 038

Kassaflöde från den löpande verksamheten före förändring av rörelsekapital

32 864 18 150

Kassaflöde från förändring av rörelsekapitalet

Ökning/minskning av varulager		-3 367	117
Ökning/minskning av fordringar		-5 608	6 507
Ökning/minskning av kortfristiga skulder		10 342	-3 535

Kassaflöde från den löpande verksamheten

34 231 21 239

Investeringsverksamheten

Förvärv av materiella anläggningstillgångar	13, 14, 15, 16	-30 628	-7 627
Försäljning av materiella anläggningstillgångar		45	610
Infusionerade medel från dotterbolag		3 920	0

Kassaflöde från investeringsverksamheten

-26 663 -7 017

Finansieringsverksamheten

Nettoförändring checkräkningskredit		0	-11 761
Upptagna lån		1 899	0
Amortering av lån		-600	-600
Utbetald utdelning		-3 000	-3 000
Återbetalda lån från koncernföretag		0	2 500
Erhållna (lämnade) koncernbidrag		0	-2 456

Kassaflöde från finansieringsverksamheten

-1 701 -15 317

Årets kassaflöde

5 867 -1 095

Likvida medel vid årets början

Likvida medel vid årets början 57 514 58 609

Likvida medel vid årets slut

63 381 57 514

2025041615069

M J

Noter

Tkr

Not 1 Redovisnings- och värderingsprinciper

Allmänna upplysningar

Årsredovisningen är upprättad i enlighet med årsredovisningslagen och Bokföringsnämndens allmänna råd BFNAR 2012:1 Årsredovisning och koncernredovisning (K3).

När valutasäkring inte tillämpas, värderas monetära tillgångs- och skuldposter i utländsk valuta till balansdagens avistakurs. Transaktioner i utländsk valuta omräknas enligt transaktionsdagens avistakurs.

Beträffande värdering av transaktioner och balansposter när valutasäkring tillämpas, se avsnittet om finansiella instrument, underrubriken dokumenterade säkringar av finansiella skulder i utländsk valuta (säkringsredovisning).

Redovisningsprinciperna är oförändrade jämfört med föregående år.

Då ingen koncern föreligger per 241231 har inte jämförelsetal för koncernredovisningen 231231 lämnats i årsredovisningen för 2024. Koncernresultaträkning och koncernbalansräkning för 2023 utgjordes i allt väsentligt av moderbolagets siffror varför en läsare får en god uppfattning om koncernen 2023 genom att läsa resultat- och balansräkningen för moderbolaget.

Fusion

Fusionen mellan dotterföretaget och moderföretaget har redovisats i enlighet med Bokföringsnämndens allmänna råd (BFNAR 2020:5) om redovisning av fusion.

Anskaffningsvärdet för andelarna fördelas på de identifierbara tillgångar och skulder som fanns i det överlåtande företaget, och på eventuell goodwill som uppkom vid förvärvet av andelarna. Värdena justeras med utgångspunkt i förhållandena på fusionsdagen. Det innebär t.ex. att avskrivningar som belöper på identifierade övervärden och goodwill från anskaffningstillfället beaktas. Tillgångar och skulder som tillkommit efter förvärvet av andelarna värderas till bokförda värden.

Ändrade uppskattningar och bedömningar

I samband med fusionen mellan Liros Electronics i Malmö AB (tidigare dotterbolaget) och Skandia Elevator AB (moderbolaget) har en harmonisering av bedömningar genomförts. Tidigare tillämpade dotterbolaget en avskrivningstid på 10 år för patent, medan Skandia Elevator AB tillämpar en avskrivningstid på 5 år. För att enhetligt tillämpa moderbolagets bedömning har avskrivningstiden för patent justerats till 5 år.

Denna ändring har inneburit en nedskrivning av patentvärdet om 2 450 tkr, vilken har redovisats i resultaträkningen för 2024. Samtidigt har ackumulerade avskrivningar utöver plan upplösts, vilket motverkat den negativa resultateffekten av nedskrivningen.

Ändringen har genomförts i enlighet med gällande redovisningsregler och bedöms ge en mer rättvisande bild av tillgångarnas återstående ekonomiska livslängd. Då någon koncernredovisning inte längre lämnas erfordras ingen justering av jämförelsetalen.

Intäktsredovisning

Intäkter har tagits upp till verkligt värde av vad som erhållits eller kommer att erhållas och redovisas i den omfattning det är sannolikt att de ekonomiska fördelarna kommer att tillgodogöras bolaget och intäkterna kan beräknas på ett tillförlitligt sätt.

Vid försäljning av varor redovisas normalt inkomsten som intäkt när de väsentliga förmåner och risker som är förknippade med ägandet av varan har överförts från företaget till köparen.

Leasingavtal

Företaget redovisar samtliga leasingavtal, såväl finansiella som operationella, som operationella leasingavtal. Operationella leasingavtal redovisas som en kostnad linjärt över leasingperioden.

Ersättningar till anställda

Ersättningar till anställda avser alla former av ersättningar som företaget lämnar till de anställda. Kortfristiga ersättningar utgörs av bland annat löner, betald semester, betald frånvaro, bonus, gratifikationer och ersättning efter avslutad anställning (pension). Kortfristiga ersättningar redovisas som kostnad och en skuld då det finns en legal eller informell förpliktelse att betala ut en ersättning till följd av en tidigare händelse och en tillförlitlig uppskattning av beloppet kan göras.

Ersättningar till anställda efter avslutad anställning

Företaget har förmånsbestämda pensionsplaner som finansieras via Alecta, vilka redovisas som avgiftsbestämda planer då det inte finns tillräcklig information för att redovisa planen som förmånsbestämd. Utgifter för avgiftsbestämda planer redovisas som en kostnad under den period de anställda utför de tjänster som ligger till grund för förpliktelsen.

Låneutgifter

Inga låneutgifter aktiveras vid tillverkning/utveckling av anläggningstillgångar. Se vidare under rubriken varulager.

De låneutgifter som uppkommer då företaget lånar kapital kostnadsförs i resultaträkningen i den period de uppstår.

Inkomstskatter

Aktuell skatt

Aktuell skatt avser inkomstskatt för innevarande räkenskapsår samt den del av tidigare räkenskapsårs inkomstskatt som ännu inte redovisats. Aktuell skatt beräknas utifrån den skattesats som gäller per balansdagen.

Uppskjuten skatt

Uppskjuten skatt är inkomstskatt som avser framtida räkenskapsår till följd av tidigare händelser. Redovisning sker enligt balansräkningsmetoden. Enligt denna metod redovisas uppskjutna skatteskulder och uppskjutna skattefordringar på temporära skillnader som uppstår mellan bokförda respektive skattemässiga värden för tillgångar och skulder samt för övriga skattemässiga avdrag eller underskott.

Anläggningstillgångar

Immateriella och materiella anläggningstillgångar redovisas till anskaffningsvärde minskat med ackumulerade avskrivningar enligt plan och eventuella nedskrivningar. I anskaffningsvärdet ingår utgifter som direkt kan hänföras till förvärvet av tillgången.

Realisationsvinst respektive realisationsförlust vid avyttring av en anläggningstillgång redovisas som Övrig rörelseintäkt respektive Övrig rörelsekostnad.

Avskrivningarna ingår i resultaträkningens poster Kostnad för sålda varor, Försäljningskostnader och Administrationskostnader. Bolagets mark har obegränsad nyttjandeperiod och skrivs inte av. Linjär avskrivningsmetod används för övriga typer av materiella tillgångar.

Avskrivning sker linjärt över den förväntade nyttjandeperioden med hänsyn till väsentligt restvärde. Följande avskrivningsprocent tillämpas:

Immateriella anläggningstillgångar

Koncessioner, patent, licenser, varumärken 5 år

Materiella anläggningstillgångar

Byggnader 15-40 år
Maskiner och andra tekniska anläggningar 8-20 år
Inventarier, verktyg och installationer 3-5 år

J
h *1000*

Komponentindelning

Materiella anläggningstillgångar har delats upp på komponenter när komponenterna är betydande och när komponenterna har väsentligt olika nyttjandeperioder. När en komponent i en anläggningstillgång byts ut, uträngeras eventuell kvarvarande del av den gamla komponenten och den nya komponentens anskaffningsvärde aktiveras. Utgifter för löpande reparationer och underhåll redovisas som kostnader.

Nedskrivningar av icke-finansiella tillgångar

När det finns en indikation på att en tillgångs värde minskat, görs en prövning av nedskrivningsbehov. Har tillgången ett återvinningsvärde som är lägre än det redovisade värdet, skrivs den ner till återvinningsvärdet. Vid bedömning av nedskrivningsbehov grupperas tillgångarna på de lägsta nivåer där det finns separata identifierbara kassaflöden (kassagenererande enheter). För tillgångar, andra än goodwill, som tidigare skrivits ner görs per varje balansdag en prövning av om återföring bör göras.

Finansiella instrument

Finansiella instrument redovisas i enlighet med reglerna i K3 kapitel 11, vilket innebär att värdering sker utifrån anskaffningsvärde.

Finansiella instrument som redovisas i balansräkningen inkluderar värdepapper, kundfordringar och övriga fordringar, kortfristiga placeringar, leverantörsskulder, låneskulder och derivatinstrument. Instrumenten redovisas i balansräkningen när bolaget blir part i instrumentets avtalsmässiga villkor.

Finansiella tillgångar tas bort från balansräkningen när rätten att erhålla kassaflöden från instrumentet har löpt ut eller överförts och bolaget har överfört i stort sett alla risker och förmåner som är förknippade med äganderätten. Finansiella skulder tas bort från balansräkningen när förpliktelserna har reglerats eller på annat sätt upphört.

Andra långfristiga värdepappersinnehav

Placeringar i värdepapper som är anskaffade med avsikt att innehas långsiktigt har redovisats till sina anskaffningsvärden. Varje balansdag görs bedömning om eventuellt nedskrivningsbehov.

Kortfristiga placeringar

Värdepapper som är anskaffade med avsikt att innehas kortsiktigt redovisas inledningsvis till anskaffningsvärde och i efterföljande värderingar i enlighet med lägsta värdets princip till det lägsta av anskaffningsvärde och marknadsvärde. För fondinnehaven tillämpas värderingsprincipen på portföljen som helhet. I posten kortfristiga placeringar ingår aktier som innehas för att placera likviditetsöverskott på kort sikt.

Derivatinstrument som ingår i säkringsredovisning

Bolaget utnyttjar valutaterminer för att hantera valutarisken som uppstår vid försäljning bolagets produkter och inköp av råmaterial och komponenter till tillverkningen. För dessa transaktioner tillämpas normalt säkringsredovisning. När transaktionen ingås, dokumenteras förhållandet mellan säkringsinstrumentet och den säkrade posten, liksom även bolagets mål för riskhanteringen och riskhanteringsstrategin avseende säkringen. Bolaget dokumenterar också företagets bedömning, både när säkringen ingås och fortlöpande, av huruvida de derivatinstrument som används i säkringstransaktioner i hög utsträckning är effektiva när det gäller att motverka förändringar i kassaflöden som är hänförliga till de säkrade posterna.

Säkringsredovisningen avbryts om

- säkringsinstrumentet förfaller, säljs, avvecklas eller löses in, eller
- säkringsrelationen inte längre uppfyller villkoren för säkringsredovisning.

Eventuellt resultat från en säkringstransaktion som avbryts i förtid redovisas omedelbart i resultaträkningen.

Kundfordringar/kortfristiga fordringar

Kundfordringar och kortfristiga fordringar redovisas som omsättningstillgångar till det belopp som förväntas bli inbetalt efter avdrag för individuellt bedömda osäkra fordringar.

Låneskulder och leverantörsskulder

Låneskulder och leverantörsskulder redovisas initialt till anskaffningsvärde efter avdrag för transaktionskostnader. Skiljer sig det redovisade beloppet från det belopp som ska återbetalas vid förfallotidpunkten periodiseras mellanskillnaden som räntekostnad över lånets löptid med hjälp av instrumentets effektivränta. Härigenom överensstämmer vid förfallotidpunkten det redovisade beloppet och det belopp som ska återbetalas.

Nedskrivningsprövning av finansiella anläggningstillgångar

Vid varje balansdag bedöms om det finns indikationer på nedskrivningsbehov av någon av de finansiella anläggningstillgångarna. Nedskrivning sker om värdenedgången bedöms vara bestående och provas individuellt.

Varulager

Varulager har värderats till 97 % av det samlade anskaffningsvärdet vilket understiger varulagrets nettoförsäljningsvärde på balansdagen. Med nettoförsäljningsvärde avses varornas beräknade försäljningspris minskat med försäljningskostnader.

Anskaffningsvärdet fastställs med användning av först in, först ut-metoden (FIFU). För råvaror ingår alla utgifter som är direkt hänförliga till anskaffningen av varorna i anskaffningsvärdet. För varor under tillverkning och färdiga varor inkluderar anskaffningsvärdet bearbetningskostnader, råmaterial, direkt lön, andra direkta kostnader samt hänförliga indirekta tillverkningskostnader.

Den valda värderingsmetoden innebär att eventuell inkurans i varulagret har beaktats.

Avsättningar

Som avsättning har redovisats förpliktelser gentemot tredje man som är hänförliga till räkenskapsåret eller tidigare räkenskapsår och som på balansdagen antingen är säkra eller sannolika till sin förekomst men oviss till belopp eller till den tidpunkt då de ska infrias.

Kassaflödesanalys

Kassaflödesanalysen upprättas enligt indirekt metod. Det redovisade kassaflödet omfattar endast transaktioner som medfört in- eller utbetalningar.

Som likvida medel klassificerar företaget, förutom kassamedel, disponibla tillgodohavanden hos banker och andra kreditinstitut samt kortfristiga likvida placeringar som är noterade på en marknadsplats och har en kortare löptid än tre månader från anskaffningstidpunkten. Förändringar i spärrade medel redovisas i investeringsverksamheten.

Nyckeltalsdefinitioner

Nettoomsättning

Rörelsens huvudintäkter, fakturerade kostnader, sidointäkter samt intäktskorrigeringar.

Resultat efter finansiella poster

Resultat efter finansiella intäkter och kostnader men före bokslutsdispositioner och skatter.

Balansomslutning

Företagets samlade tillgångar.

Soliditet (%)

Justerat eget kapital (eget kapital och obeskattade reserver med avdrag för uppskjuten skatt) i procent av balansomslutning.

Avkastning på totalt kap. (%)

Rörelseresultat plus finansiella intäkter i procent av balansomslutningen.

Medelantal anställda

Medelantal anställda under räkenskapsåret.

M J
Paw

Not 2 Uppskattningar och bedömningar

Upprättandet av bokslut och tillämpning av redovisningsprinciper, baseras ofta på ledningens bedömningar, uppskattningar och antaganden som anses vara rimliga vid den tidpunkt då bedömningen görs. Uppskattningar och bedömningar är baserade på historiska erfarenheter och ett antal andra faktorer, som under rådande omständigheter anses vara rimliga. Resultatet av dessa används för att bedöma de redovisade värdena på tillgångar och skulder, som inte annars framgår tydligt från andra källor. Det verkliga utfallet kan avvika från dessa uppskattningar och bedömningar. Uppskattningar och antaganden ses över regelbundet.

Inga väsentliga källor till osäkerhet i uppskattningar och antaganden på balansdagen bedöms kunna innebära en betydande risk för en väsentlig justering av redovisade värden för tillgångar och skulder under nästa räkenskapsår.

Not 3 Nettoomsättningens fördelning

	2024	2023
Nettoomsättningens fördelning		
Sverige	68 809	71 003
Övriga marknader	196 524	154 009
	265 333	225 012

Not 4 Anställda och personalkostnader

	2024	2023
Medelantalet anställda		
Kvinnor	22	27
Män	76	80
	98	107
Löner och andra ersättningar		
Styrelse och verkställande direktör	2 875	2 674
Övriga anställda	53 766	51 371
	56 641	54 045
Sociala kostnader		
Pensionskostnader för styrelse och verkställande direktör	490	1 337
Pensionskostnader för övriga anställda	5 940	5 900
Övriga sociala avgifter enligt lag och avtal	17 749	17 672
	24 179	24 909
Totala löner, ersättningar, soc. kostn. och pensionskostnader	80 820	78 954

Könsfördelning bland ledande befattningshavare

Andel kvinnor i styrelsen	0 %	0 %
Andel män i styrelsen	100 %	100 %
Andel kvinnor bland övriga ledande befattningshavare	11 %	11 %
Andel män bland övriga ledande befattningshavare	89 %	89 %

Not 5 Arvode till revisorer

	2024	2023
Ernst & Young AB		
Revisionsuppdrag	305	296
Annan revisionsverksamhet	0	0
Skatterådgivning	154	66
Övriga tjänster	6	42
	465	404

Handwritten signature and initials.

Not 6 Av- och nedskrivningarnas fördelning per funktion

	2024	2023
Kostnad sålda varor	14 959	8 785
Försäljningskostnader	997	586
Administrationskostnader	665	390
	16 621	9 761

Not 7 Operationella leasingavtal

	2024	2023
Kostnadsförda leasingavgifter avseende operationella leasingavtal	1 430	1 438
	1 430	1 438

Framtida minimileaseavgifter avseende ej upps.bara operationella leasingavtal:

Ska betalas inom 1 år	1 349	1 003
Ska betalas inom 1-5 år	2 656	2 435
Ska betalas senare än 5 år	0	0
	4 005	3 438

Ingångna avtal avser billeasing och hyra lagerlokal.

Not 8 Övriga ränteintäkter och liknande resultatposter

	2024	2023
Ränteintäkter från koncernföretag	0	73
Övriga ränteintäkter	800	711
Återföring av nedskrivning	100	0
	900	784

Not 9 Räntekostnader och liknande resultatposter

	2024	2023
Räntekostnader	84	261
	84	261

Not 10 Bokslutsdispositioner och obeskattade reserver

	2024	2023
Bokslutsdispositioner		
Återföring från periodiseringsfond	8 500	8 320
Avsättning till periodiseringsfond	-10 700	-3 320
Lämnade koncernbidrag	0	-2 456
Skillnad mellan bokförd avskrivning och avskrivning enligt plan	9 514	-593
	7 314	1 950
Obeskattade reserver		
Periodiseringsfonder	40 610	38 410
Ackumulerade överavskrivningar	24 921	31 636
	65 531	70 046

Den uppskjutna skatteskulden i obeskattade reserver uppgår till 13 499 tkr (14 429 tkr) beaktat skattesats 20,6%.

4 J
J

Not 11 Aktuell och uppskjuten skatt

	2024	2023
Skatt på årets resultat		
Aktuell skatt	-6 718	-2 064
Uppskjuten skatt	-36	26
Totalt redovisad skatt	-6 754	-2 038

Avstämning av effektiv skatt

	2024		2023	
	Procent	Belopp	Procent	Belopp
Redovisat resultat före skatt		30 565		12 762
Skatt enligt gällande skattesats	20,6	-6 296	20,6	-2 629
Ej avdragsgilla kostnader	0,6	-192	0,5	-69
Ej skattepliktiga intäkter	-0,1	36	-7,3	927
Justering avseende skatter för föregående år	0,0	-12	0,0	0
Schablonintäkt periodiseringsfonder	0,7	-207	1,4	-173
Uppskjuten skatt	0,1	-36	-0,2	26
Övrigt	0,2	-47	0,9	-120
Redovisad effektiv skatt	22,1	-6 754	16,0	-2 038

Not 12 Balanserade utgifter för utvecklingsarbeten och liknande arbeten

	2024-12-31	2023-12-31
Ingående anskaffningsvärden	1 798	1 798
Inköp	2 450	0
Utgående ackumulerade anskaffningsvärden	4 248	1 798
Ingående avskrivningar	-1 568	-1 423
Årets avskrivningar	-146	-146
Utgående ackumulerade avskrivningar	-1 714	-1 568
Ingående nedskrivningar	0	0
Årets nedskrivningar	-2 450	0
Utgående ackumulerade nedskrivningar	-2 450	0
Utgående redovisat värde	85	230

4 Jous

2025041615077

Not 13 Byggnader och mark

	2024-12-31	2023-12-31
Ingående anskaffningsvärden	75 779	72 876
Inköp	1 270	3 071
Försäljningar/utrangeringar	-139	-167
Utgående ackumulerade anskaffningsvärden	76 910	75 779
Ingående avskrivningar	-42 359	-39 701
Försäljningar/utrangeringar	139	96
Årets avskrivningar	-2 653	-2 753
Utgående ackumulerade avskrivningar	-44 872	-42 359
Ingående uppskrivningar	1 325	1 325
Utgående ackumulerade uppskrivningar	1 325	1 325
Ingående nedskrivningar	-1 306	-1 306
Utgående ackumulerade nedskrivningar	-1 306	-1 306
Utgående redovisat värde	32 057	33 440

Not 14 Maskiner och andra tekniska anläggningar

	2024-12-31	2023-12-31
Ingående anskaffningsvärden	111 259	109 554
Inköp	3 282	4 970
Försäljningar/utrangeringar	0	-3 265
Utgående ackumulerade anskaffningsvärden	114 541	111 259
Ingående avskrivningar	-72 265	-69 585
Försäljningar/utrangeringar	0	3 100
Årets avskrivningar	-9 648	-5 781
Utgående ackumulerade avskrivningar	-81 913	-72 265
Utgående redovisat värde	32 629	38 994

Not 15 Inventarier, verktyg och installationer

	2024-12-31	2023-12-31
Ingående anskaffningsvärden	11 339	11 342
Inköp	417	660
Försäljningar/utrangeringar	-883	-663
Utgående ackumulerade anskaffningsvärden	10 873	11 339
Ingående avskrivningar	-8 945	-8 527
Försäljningar/utrangeringar	883	663
Årets avskrivningar	-912	-1 081
Utgående ackumulerade avskrivningar	-8 974	-8 945
Utgående redovisat värde	1 898	2 394

J
2
10/11

Not 16 Pågående nyanläggningar och förskott avseende materiella anläggningar

	2024-12-31	2023-12-31
Ingående anskaffningsvärden	823	1 896
Under året nedlagda kostnader	28 215	5 109
Under året genomförda omklassificeringar	-2 557	-6 182
	26 482	823

Not 17 Fusion

Liros Electronics i Malmö AB

Under året har Liros Electronics i Malmö AB med organisationsnummer 559035-7884 fusionerats med företaget. Resultat- och balansräkningsposterna i Liros Electronics i Malmö AB per balansdagen 2023-12-31 framgår nedan.

	2023-12-31
Anläggningstillgångar (inkl. goodwill)	4 654
Omsättningstillgångar	4 166
Summa tillgångar	8 820
Obeskattade reserver	-2 800
Skulder	-440
Summa skulder	-3 240
Nettotillgångar	5 580
Aktier i dotterbolag	-9 500
Fusionsdifferens	-3 920
Nedskrivning goodwill per 2024-06-30	-1 390
Fusionsdifferens efter nedskrivning	-5 310

Not 18 Finansiella anläggningstillgångar

	2024-12-31	2023-12-31
Ingående anskaffningsvärden	15 761	18 235
Fusion	-9 500	0
Amortering fordran koncernföretag	0	-2 500
Förändring skattefordran	-36	26
Utgående ackumulerade anskaffningsvärden	6 225	15 761
Utgående redovisat värde	6 225	15 761

Not 19 Innehav av andelar i intresseföretag

Namn	Kapital- andel	Rösträtts- andel	Bokfört värde
Automations Teknik i Lidköping AB	40%	40%	6 000
			6 000

2025041615078

Handwritten signature and initials

Not 20 Förutbetalda kostnader och upplupna intäkter

	2024-12-31	2023-12-31
Upplupna intäkter	53	84
Upplupen koldioxidskatt	41	32
Övriga förutbetalda kostnader	1 677	1 580
	1 771	1 696

Not 21 Antal aktier och kvotvärde

Namn	Antal aktier	Kvotvärde
Antal A-Aktier	500	100
Antal B-Aktier	4 500	100
	5 000	

Not 22 Avsättningar

	2024-12-31	2023-12-31
Uppskjuten skatteskuld		
Belopp vid årets ingång	4	4
Årets avsättningar	0	0
	4	4
Garantireserv		
Belopp vid årets ingång	70	80
Under året återförda belopp	-51	-10
	19	70

Not 23 Skulder som avser flera poster

Företagets övriga skulder om 2 499 tkr redovisas under följande poster i balansräkningen.

	2024-12-31	2023-12-31
Långfristiga skulder		
Avbetalningskontrakt	1 899	0
Övriga långfristiga skulder	0	600
	1 899	600
Kortfristiga skulder		
Övriga skulder till kreditinstitut	0	0
Övriga kortfristiga skulder	600	0
	600	0

Not 24 Checkräkningskredit

	2024-12-31	2023-12-31
Beviljat belopp på checkräkningskredit uppgår till	24 000	24 000
Utnyttjad kredit uppgår till	0	0

2025041615079

M J
J
J

2025041615080

Not 25 Upplupna kostnader och förutbetalda intäkter

	2024-12-31	2023-12-31
Upplupna löner	2 699	2 490
Upplupna semesterlöner	5 317	4 864
Upplupna sociala avgifter	4 920	5 395
Övriga upplupna kostnader	2 136	1 547
	15 072	14 296

Not 26 Ställda säkerheter

	2024-12-31	2023-12-31
För företagets egen räkning:		
Företagsinteckningar	22 700	22 700
Fastighetsinteckningar	5 000	5 000
	27 700	27 700

Not 27 Eventualförpliktelser

	2024-12-31	2023-12-31
Garanti Tullverket	104	104
	104	104

Eventualförpliktelse till Tullverket avser säkerhet för rätten att inneha kreditillstånd.

Not 28 Likvida medel

	2024-12-31	2023-12-31
Kortfristiga placeringar	41 341	51 240
Likvida medel		
Kassamedel	1	1
Banktillgodohavanden	22 040	6 273
	22 041	6 274

Not 29 Verkligt värde på derivatinstrument som används för säkringsändamål

Verkliga värden på derivatinstrument uppgick på balansdagen till följande belopp:

	2024-12-31	2023-12-31
Kontrakt med positiva verkliga värden		
Valutaterminskontrakt	27	415
	27	415
Kontrakt med negativa verkliga värden		
Valutaterminskontrakt	618	494
	618	494

Ytterligare information beträffande säkringsredovisningen återfinns i avsnittet användning av finansiella instrument i förvaltningsberättelsen.

Handwritten signature and initials.

Not 30 Väsentliga händelser efter räkenskapsårets slut

Efter räkenskapsårets slut har den globala handelsmiljön blivit alltmer osäker, präglad av ökad protektionism och geopolitiska spänningar vilket resulterat i en rad ekonomiska och marknadsmässiga förändringar som kan komma att påverka bolagets verksamhet på kort och lång sikt. Vi bevakar noggrant den globala handelsutvecklingen och anpassar vår strategi för att minska risker och säkerställa långsiktig hållbarhet och lönsamhet.

Den 18 mars genomfördes slutbesiktning av företagets tillbyggda lokaler och inflyttning pågår.

Beställd stans-/lasermaskin är på plats och trimmas in för optimal produktion.

Not 31 Disposition av vinst eller förlust

2024-12-31

Förslag till vinstdisposition


Styrelsen föreslår att till förfogande stående vinstmedel:

balanserad vinst	122 389
årets vinst	23 811
	<hr/>
	146 200
disponeras så att	
till aktieägare utdelas (1 200 kronor per aktie)	6 000
i ny räkning överföres	140 200
	<hr/>
	146 200

~ J
10/11

2025041615082


Årsredovisningen undertecknades av samtliga,
Vara den 8 april 2025



Lars Wilsby
Ordförande



Ola Sjölin



Johnny Friisell




Joakim Larsson



Jonas Larsson
Verkställande direktör

Vår revisionsberättelse har lämnats den 8 april 2025

Ernst & Young



Damir Matésa
Auktoriserad revisor



Revisionsberättelse

Till bolagsstämman i Skandia Elevator AB, org.nr 556546-3816

Rapport om årsredovisningen

Uttalanden

Vi har utfört en revision av årsredovisningen för Skandia Elevator AB för räkenskapsåret 2024-01-01 – 2024-12-31.

Enligt vår uppfattning har årsredovisningen upprättats i enlighet med årsredovisningslagen och ger en i alla väsentliga avseenden rättvisande bild av Skandia Elevator ABs finansiella ställning per den 31 december 2024 och av dess finansiella resultat och kassaflöde för året enligt årsredovisningslagen. Förvaltningsberättelsen är förenlig med årsredovisningens övriga delar.

Vi tillstyrker därför att bolagsstämman fastställer resultaträkningen och balansräkningen.

Grund för uttalanden

Vi har utfört revisionen enligt International Standards on Auditing (ISA) och god revisionssed i Sverige. Vårt ansvar enligt dessa standarder beskrivs närmare i avsnittet Revisorns ansvar. Vi är oberoende i förhållande till Skandia Elevator AB enligt god revisionssed i Sverige och har i övrigt fullgjort vårt yrkesetiska ansvar enligt dessa krav.

Vi anser att de revisionsbevis vi har inhämtat är tillräckliga och ändamålsenliga som grund för våra uttalanden.

Styrelsens och verkställande direktörens ansvar

Det är styrelsen och verkställande direktören som har ansvaret för att årsredovisningen upprättas och att den ger en rättvisande bild enligt årsredovisningslagen. Styrelsen och verkställande direktören ansvarar även för den interna kontroll som de bedömer är nödvändig för att upprätta en årsredovisning som inte innehåller några väsentliga felaktigheter, vare sig dessa beror på oegentligheter eller misstag.

Vid upprättandet av årsredovisningen ansvarar styrelsen och verkställande direktören för bedömningen av bolagets förmåga att fortsätta verksamheten. De upplyser, när så är tillämpligt, om förhållanden som kan påverka förmågan att fortsätta verksamheten och att använda antagandet om fortsatt drift. Antagandet om fortsatt drift tillämpas dock inte om styrelsen och verkställande direktören avser att likvidera bolaget, upphöra med verksamheten eller inte har något realistiskt alternativ till att göra något av detta.

Revisorns ansvar

Våra mål är att uppnå en rimlig grad av säkerhet om att årsredovisningen som helhet inte innehåller några väsentliga felaktigheter, vare sig dessa beror på oegentligheter eller misstag, och att lämna en revisionsberättelse som innehåller våra uttalanden. Rimlig säkerhet är en hög grad av säkerhet, men är ingen garanti för att en revision som utförs enligt ISA och god revisionssed i Sverige alltid kommer att upptäcka en väsentlig felaktighet om en sådan finns. Felaktigheter kan uppstå på grund av oegentligheter eller misstag och anses vara väsentliga om de enskilt eller tillsammans rimligen kan förväntas påverka de ekonomiska beslut som användare fattar med grund i årsredovisningen.

Som del av en revision enligt ISA använder vi professionellt omdöme och har en professionellt skeptisk inställning under hela revisionen. Dessutom:

- identifierar och bedömer vi riskerna för väsentliga felaktigheter i årsredovisningen, vare sig dessa beror på oegentligheter eller misstag, utformar och utför granskningsåtgärder bland annat utifrån dessa risker och inhämtar revisionsbevis som är tillräckliga och ändamålsenliga för att utgöra en grund för våra uttalanden. Risker för att inte upptäcka en väsentlig felaktighet till följd av oegentligheter är högre än för en väsentlig felaktighet som beror på misstag, eftersom oegentligheter kan innefatta agerande i maskopi, förfalskning, avsiktliga utelämnanden, felaktig information eller åsidosättande av intern kontroll.
- skaffar vi oss en förståelse av den del av bolagets interna kontroll som har betydelse för vår revision för att utforma granskningsåtgärder som är lämpliga med hänsyn till omständigheterna, men inte för att uttala oss om effektiviteten i den interna kontrollen.
- utvärderar vi lämpligheten i de redovisningsprinciper som används och rimligheten i styrelsens och verkställande direktörens uppskattningar i redovisningen och tillhörande upplysningar.
- drar vi en slutsats om lämpligheten i att styrelsen och verkställande direktören använder antagandet om fortsatt drift vid upprättandet av årsredovisningen. Vi drar också en slutsats, med grund i de inhämtade revisionsbevisen, om det finns någon väsentlig osäkerhetsfaktor som avser sådana händelser eller förhållanden som kan leda till betydande tvivel om bolagets förmåga att fortsätta verksamheten. Om vi drar slutsatsen att det finns en väsentlig osäkerhetsfaktor, måste vi i revisionsberättelsen fästa uppmärksamheten på upplysningarna i årsredovisningen om den väsentliga osäkerhetsfaktorn eller, om sådana upplysningar är otillräckliga, modifiera uttalandet om årsredovisningen. Våra slutsatser baseras på de revisionsbevis som inhämtas fram till datumet för revisionsberättelsen. Dock kan framtida händelser eller förhållanden göra att ett bolag inte längre kan fortsätta verksamheten.
- utvärderar vi den övergripande presentationen, strukturen och innehållet i årsredovisningen, däribland upplysningarna, och om årsredovisningen återger de underliggande transaktionerna och händelserna på ett sätt som ger en rättvisande bild.

Vi måste informera styrelsen om bland annat revisionens planerade omfattning och inriktning samt tidpunkten för den. Vi måste också informera om betydelsefulla iakttagelser under revisionen, däribland de eventuella betydande brister i den interna kontrollen som vi identifierat.

Rapport om andra krav enligt lagar och andra författningar

Uttalanden

Utöver vår revision av årsredovisningen har vi även utfört en revision av styrelsens och verkställande direktörens förvaltning av Skandia Elevator AB för räkenskapsåret 2024-01-01 – 2024-12-31 samt av förslaget till dispositioner beträffande bolagets vinst eller förlust.

Vi tillstyrker att bolagsstämman disponerar vinsten enligt förslaget i förvaltningsberättelsen och beviljar styrelsens ledamöter och verkställande direktören ansvarsfrihet för räkenskapsåret.

Grund för uttalanden

Vi har utfört revisionen enligt god revisionsssed i Sverige. Vårt ansvar enligt denna beskrivs närmare i avsnittet Revisorns ansvar. Vi är oberoende i förhållande till Skandia Elevator AB enligt god revisorssed i Sverige och har i övrigt fullgjort vårt yrkesetiska ansvar enligt dessa krav.

Vi anser att de revisionsbevis vi har inhämtat är tillräckliga och ändamålsenliga som grund för våra uttalanden.

Styrelsens och verkställande direktörens ansvar

Det är styrelsen som har ansvaret för förslaget till dispositioner beträffande bolagets vinst eller förlust. Vid förslag till utdelning innefattar detta bland annat en bedömning av om utdelningen är försvarlig med hänsyn till de krav som bolagets verksamhetsart, omfattning och risker ställer på storleken av bolagets egna kapital, konsolideringsbehov, likviditet och ställning i övrigt.

Styrelsen ansvarar för bolagets organisation och förvaltningen av bolagets angelägenheter. Detta innefattar bland annat att fortlöpande bedöma bolagets ekonomiska situation och att tillse att bolagets organisation är utformad så att bokföringen, medelsförvaltningen och bolagets ekonomiska angelägenheter i övrigt kontrolleras på ett betryggande sätt. Verkställande direktören ska sköta den löpande förvaltningen enligt styrelsens riktlinjer och anvisningar och bland annat vidta de åtgärder som är nödvändiga för att bolagets bokföring ska fullgöras i överensstämmelse med lag och för att medelsförvaltningen ska skötas på ett betryggande sätt.

Revisorns ansvar

Vårt mål beträffande revisionen av förvaltningen, och därmed vårt uttalande om ansvarsfrihet, är att inhämta revisionsbevis för att med en rimlig grad av säkerhet kunna bedöma om någon styrelseledamot eller verkställande direktören i något väsentligt avseende:

- företagit någon åtgärd eller gjort sig skyldig till någon försummelse som kan föranleda ersättningsskyldighet mot bolaget, eller
- på något annat sätt handlat i strid med aktiebolagslagen, årsredovisningslagen eller bolagsordningen.

Vårt mål beträffande revisionen av förslaget till dispositioner av bolagets vinst eller förlust, och därmed vårt uttalande om detta, är att med rimlig grad av säkerhet bedöma om förslaget är förenligt med aktiebolagslagen.


Rimlig säkerhet är en hög grad av säkerhet, men ingen garanti för att en revision som utförs enligt god revisionsssed i Sverige alltid kommer att upptäcka åtgärder eller försummelser som kan föranleda ersättningsskyldighet mot bolaget, eller att ett förslag till dispositioner av bolagets vinst eller förlust inte är förenligt med aktiebolagslagen.

Som en del av en revision enligt god revisionsssed i Sverige använder vi professionellt omdöme och har en professionellt skeptisk inställning under hela revisionen. Granskningen av förvaltningen och förslaget till dispositioner av bolagets vinst eller förlust grundar sig främst på revisioner av räkenskaperna. Vilka tillkommande granskningsåtgärder som utförs baseras på vår professionella bedömning med utgångspunkt i risk och väsentlighet. Det innebär att vi fokuserar granskningen på sådana åtgärder, områden och förhållanden som är väsentliga för verksamheten och där avsteg och överträdelser skulle ha särskild betydelse för bolagets situation. Vi går igenom och prövar fattade beslut, beslutsunderlag, vidtagna åtgärder och andra förhållanden som är relevanta för vårt uttalande om ansvarsfrihet. Som underlag för vårt uttalande om styrelsens förslag till dispositioner beträffande bolagets vinst eller förlust har vi granskat styrelsens motiverade yttrande samt ett urval av underlagen för detta för att kunna bedöma om förslaget är förenligt med aktiebolagslagen.

Skövde den 08 april 2025

Ernst & Young AB

Danir Matésa
Auktoriserad revisor



Skandia Elevator AB, 556546-3816

Styrelsens yttrande enligt 18 kap 4 § aktiebolagslagen (2005:551)

Styrelsen har beslutat att föreslå aktieägarna att på årsstämman den 8 april 2025 besluta om utdelning på sammanlagt 6 000 000 kronor till aktieägarna, innebärande 1.200 kronor per aktie, samt att resterande vinstmedel, 140 200 095 kronor, överförs i ny räkning.

Den föreslagna vinstutdelningen strider ej mot aktiebolagslagens försiktighetsregler enligt 17 kap. 3§. Bolaget har en god soliditet och likviditet.

Beloppet föreslås överföras till aktieägarna samma dag som årsstämman hålls.


Vara den 8 april 2025




Joakim Larsson




Jonas Larsson



Johnny Frisell



Ola Sjölin



Lars Wilsby
Ordförande