

Årsredovisning

för

Hydraulgrävningar, Daniel Forenius i Västerås AB

556384-5600

Räkenskapsåret

2024-05-01 - 2025-04-30

Fastställelseintyg


Undertecknad styrelseledamot i Hydraulgrävningar, Daniel Forenius i Västerås AB intygar att resultaträkningen och balansräkningen i årsredovisningen har fastställts på årsstämman den 24 oktober 2025. Årsstämman beslutade att godkänna styrelsens förslag till resultatdisposition.

Jag intygar också att innehållet i årsredovisningen och revisionsberättelsen stämmer överens med originalen.

Västerås den 24 oktober 2025



Daniel Forenius



Styrelsen och verkställande direktören för Hydraulgrävningar, Daniel Forenius i Västerås AB avger följande årsredovisning för räkenskapsåret 2024-05-01 - 2025-04-30.

Årsredovisningen är upprättad i svenska kronor, SEK. Om inte annat särskilt anges, redovisas alla belopp i hela kronor (kr). Uppgifter inom parentes avser föregående år.

Förvaltningsberättelse

Verksamheten

Allmänt om verksamheten

Bolaget bedriver entreprenadverksamhet inom gräv och schakt.

Företaget har sitt säte i Västerås.

Flerårsöversikt (tkr)	2024/25	2023/24	2022/23	2021/22
Nettoomsättning	17 265	18 885	21 664	15 280
Resultat efter finansiella poster	4 249	3 248	5 182	2 566
Soliditet (%)	61	60	52	69

För definitioner av nyckeltal, se Redovisnings- och värderingsprinciper.

Förändringar i eget kapital

	Aktie- kapital	Reserv- fond	Balanserat resultat	Årets resultat	Totalt
Belopp vid årets ingång	100 000	20 000	788 162	2 708 187	3 616 349
Disposition enligt beslut av årsstämman:					
Utdelning			-2 500 000		-2 500 000
Balanseras i ny räkning			2 708 187	-2 708 187	0
Årets resultat				2 627 796	2 627 796
Belopp vid årets utgång	100 000	20 000	996 349	2 627 796	3 744 145

Resultatdisposition

Styrelsen föreslår att till förfogande stående vinstmedel (kronor):

balanserad vinst	996 349
årets vinst	2 627 796
	3 624 145

disponeras så att i ny räkning överföres	3 624 145
	3 624 145

Företagets resultat och ställning i övrigt framgår av efterföljande resultat- och balansräkning med noter.

Resultaträkning

Not

2024-05-01
-2025-04-30

2023-05-01
-2024-04-30

Rörelseintäkter, lagerförändringar m. m.

Nettoomsättning		17 264 970	18 884 751
Övriga rörelseintäkter		2 413 181	451 402
Summa rörelseintäkter, lagerförändringar m.m.		19 678 151	19 336 153

Rörelsekostnader

Råvaror och förnödenheter		-2 466 160	-2 433 265
Handelsvaror		-34 716	0
Övriga externa kostnader		-4 568 918	-5 913 940
Personalkostnader	1	-5 438 508	-5 151 521
Avskrivningar av materiella anläggningstillgångar		-2 929 771	-2 956 365
Övriga rörelsekostnader		-158 449	0
Summa rörelsekostnader		-15 596 522	-16 455 091
Rörelseresultat		4 081 629	2 881 062

Finansiella poster

Övriga ränteintäkter och liknande resultatposter		168 151	366 995
Räntekostnader och liknande resultatposter		-460	-436
Summa finansiella poster		167 691	366 559
Resultat efter finansiella poster		4 249 320	3 247 621

Bokslutsdispositioner

Lämnade koncernbidrag		-25 000	-10 000
Förändring av periodiseringsfonder		-370 000	10 000
Förändring av överavskrivningar		-500 000	221 000
Summa bokslutsdispositioner		-895 000	221 000
Resultat före skatt		3 354 320	3 468 621

Skatter

Skatt på årets resultat		-726 524	-760 434
Årets resultat		2 627 796	2 708 187

Balansräkning	Not	2025-04-30	2024-04-30
TILLGÅNGAR			
Anläggningstillgångar			
<i>Materiella anläggningstillgångar</i>			
Maskiner och andra tekniska anläggningar	2	17 395 547	12 990 317
Inventarier, verktyg och installationer	3	231 665	311 437
Summa materiella anläggningstillgångar		17 627 212	13 301 754
<i>Finansiella anläggningstillgångar</i>			
Fordringar hos koncernföretag	4	0	0
Ägarintressen i övriga företag	5	1 000 000	908 871
Summa finansiella anläggningstillgångar		1 000 000	908 871
Summa anläggningstillgångar		18 627 212	14 210 625
Omsättningstillgångar			
<i>Varulager m. m.</i>			
Råvaror och förnödenheter		54 320	46 560
Summa varulager		54 320	46 560
<i>Kortfristiga fordringar</i>			
Kundfordringar		1 874 824	2 292 958
Övriga fordringar		1 120 610	498 937
Förutbetalda kostnader och upplupna intäkter		255 673	317 523
Summa kortfristiga fordringar		3 251 107	3 109 418
<i>Kassa och bank</i>			
Kassa och bank		2 142 750	5 597 093
Summa kassa och bank		2 142 750	5 597 093
Summa omsättningstillgångar		5 448 177	8 753 071
SUMMA TILLGÅNGAR		24 075 389	22 963 696

Balansräkning	Not	2025-04-30	2024-04-30
EGET KAPITAL OCH SKULDER			
Eget kapital			
<i>Bundet eget kapital</i>			
Aktiekapital		100 000	100 000
Reservfond		20 000	20 000
Summa bundet eget kapital		120 000	120 000
<i>Fritt eget kapital</i>			
Balanserat resultat		996 349	788 162
Årets resultat		2 627 796	2 708 187
Summa fritt eget kapital		3 624 145	3 496 349
Summa eget kapital		3 744 145	3 616 349
Obeskattade reserver			
Periodiseringsfonder		6 220 000	5 850 000
Ackumulerade överavskrivningar		7 418 000	6 918 000
Summa obeskattade reserver		13 638 000	12 768 000
Långfristiga skulder			
Skulder till koncernföretag	6	5 080 723	5 078 444
Summa långfristiga skulder		5 080 723	5 078 444
Kortfristiga skulder			
Leverantörsskulder		303 403	375 849
Skatteskulder		100 338	213 945
Övriga skulder		684 888	126 403
Upplupna kostnader och förutbetalda intäkter		523 892	784 706
Summa kortfristiga skulder		1 612 521	1 500 903
SUMMA EGET KAPITAL OCH SKULDER		24 075 389	22 963 696

Noter

Redovisningsprinciper

Allmänna upplysningar

Årsredovisningen är upprättad i enlighet med årsredovisningslagen och Bokföringsnämndens allmänna råd (BFNAR 2016:10) om årsredovisning i mindre företag.

Avskrivning

Maskiner och andra tekniska anläggningar 4-10 år

Nyckeltalsdefinitioner

Nettoomsättning

Rörelsens huvudintäkter, fakturerade kostnader, sidointäkter samt intäktskorrigeringar.

Resultat efter finansiella poster

Resultat efter finansiella intäkter och kostnader men före bokslutsdispositioner och skatter.

Soliditet (%)

Justerat eget kapital (eget kapital och obeskattade reserver med avdrag för uppskjuten skatt) i procent av balansomslutning.

Not 1 Medelantalet anställda

	2024-05-01 -2025-04-30	2023-05-01 -2024-04-30
Medelantalet anställda	7	7

Not 2 Maskiner och andra tekniska anläggningar

	2025-04-30	2024-04-30
Ingående anskaffningsvärden	41 066 132	38 980 132
Inköp	7 776 634	2 086 000
Försäljningar/utrangeringar	-11 424 000	0
Utgående ackumulerade anskaffningsvärden	37 418 766	41 066 132
Ingående avskrivningar	-28 075 815	-25 199 222
Försäljningar/utrangeringar	10 902 595	0
Årets avskrivningar	-2 849 999	-2 876 593
Utgående ackumulerade avskrivningar	-20 023 219	-28 075 815
Utgående redovisat värde	17 395 547	12 990 317

Not 3 Inventarier, verktyg och installationer

	2025-04-30	2024-04-30
Ingående anskaffningsvärden	398 858	398 858
Inköp	0	0
Utgående ackumulerade anskaffningsvärden	398 858	398 858
Ingående avskrivningar	-87 421	-7 649
Årets avskrivningar	-79 772	-79 772
Utgående ackumulerade avskrivningar	-167 193	-87 421
Utgående redovisat värde	231 665	311 437

Not 4 Fordringar hos koncernföretag

	2025-04-30	2024-04-30
Ingående anskaffningsvärden	0	100 000
Avgående fordringar	0	-100 000
Utgående ackumulerade anskaffningsvärden	0	0
Utgående redovisat värde	0	0


Not 5 Ägarintressen i övriga företag

	2025-04-30	2024-04-30
Ingående anskaffningsvärden	908 870	700 000
Förändring	91 130	208 870
Utgående ackumulerade anskaffningsvärden	1 000 000	908 870
Utgående redovisat värde	1 000 000	908 870

Not 6 Långfristiga skulder

	2025-04-30	2024-04-30
För bolagets långfristiga skulder finns ingen fastställd amorteringsplan.	5 080 723	5 078 444
	5 080 723	5 078 444

Västerås den 24 oktober 2025




Daniel Forenius
Verkställande direktör



Lennart Karlsson

Revisorspåteckning

Min revisionsberättelse har lämnats den 24 oktober 2025



Mats Christensson
Auktoriserad revisor