


Årsredovisning
och
Koncernredovisning
för
Uddevalla Omnibus Aktiebolag
556064-6969

Räkenskapsåret
2022

Undertecknad VD i Uddevalla Omnibus AB intygar att resultaträkningen och balansräkningen i årsredovisningen för moderbolaget samt koncernresultaträkningen och koncernbalansräkningen har fastställts på årsstämman den 16 mars 2023. Årsstämman beslutade att godkänna styrelsens förslag till hur resultatet ska disponeras. Jag intygar också att innehållet i bifogade handlingar stämmer överens med originalen.

Uddevalla den 30 mars 2023


.....
/Jörgen Bergström, Verkställande direktör

Styrelsen för Uddevalla Omnibus Aktiebolag avger följande årsredovisning och koncernredovisning för räkenskapsåret 2022.

Årsredovisningen är upprättad i svenska kronor, SEK. Om inte annat särskilt anges, redovisas alla belopp i tusentals kronor (Tkr). Uppgifter inom parentes avser föregående år.

Förvaltningsberättelse

Information om verksamheten

Uddevalla Omnibus AB med dotterbolaget Lysekils Busstrafik AB bedriver kollektivtrafik, som underentreprenörer till Bivab. Buss i Väst AB (Bivab) är avtalspart med respektive trafik huvudman.

Uddevalla Omnibus bedriver linjetrafik i vilka bolagets bussar främst används för stads- och skoltrafiken i Uddevalla respektive Uddevalla kommun. Fordonsparken nyttjas tillika för upphandlad kollektivtrafik i mellersta Bohuslän samt vid anropsstyrd tågersättning.

Lysekils Busstrafik AB utför linjetrafik i mellersta Bohuslän och Småland. Tillsammans med Uddevalla Omnibus och ytterligare drygt trettio bussbolag är Lysekils Busstrafik delägare i Bivab (Buss i Väst AB). Affärens fokus är upphandlad kollektivtrafik från trafik huvudmännen Västtrafik AB och Jönköpings Länstrafik AB. Huvudkontoret är beläget i Lysekil. Bolaget har bussdepåer i Lysekil, Sotenäs, Vetlanda och Sävsjö.

Företaget har sitt säte i Uddevalla.

Flerårsöversikt (Tkr)

Koncernen	2022	2021	2020		
Nettoomsättning	241 365	213 152	147 023		
Balansomslutning	217 440	253 360	279 431		
Soliditet (%)	17,6	12,4	10,0		
Avkastning på totalt kap. (%)	5,9	3,9	0,7		
Rörelsemarginal (%)	5,3	4,6	1,2		
Avkast. på sysselsatt kap. (%)	6,4	4,9	0,8		
Moderbolaget	2022	2021	2020	2019	2018
Nettoomsättning	143 856	127 963	117 681	115 018	111 274
Balansomslutning	112 086	127 272	139 049	111 501	102 559
Soliditet (%)	32,5	23,2	19,4	24,2	26,1
Avkastning på totalt kap. (%)	8,8	3,4	0,0	0,0	-2,1
Rörelsemarginal (%)	6,9	3,6	-0,2	-0,4	-2,9
Avkast. på sysselsatt kap. (%)	10,1	3,6	0,0	0,0	-2,6

Investeringar

Under året har moderbolaget investerat i fordon och övriga inventarie till ett sammanlagt värde av 2 350 tsek (2 700). Dotterbolaget Lysekils Busstrafik AB har under verksamhetsområdet gjort motsvarande investeringar till ett värde av 1 039 tsek (226).

[Handwritten signatures and initials]

2023041208938

Ägarförhållanden

Uddevalla Omnibus AB är helägt dotterbolag till Uddevalla Utvecklings AB, organisationsnummer 556046-3506, med säte i Uddevalla. Uddevalla Utvecklings AB ägs, i sin helhet, av Uddevalla kommun.

Väsentliga händelser under räkenskapsåret

I juni 2022 firade Uddevalla Omnibus 100 år. Uddevalla Omnibus har levererat kollektivtrafik till Uddevallas befolkning i ett sekel.

Jörgen Bergström tillträdde som ny VD i juni 2022.

En orolig omvärld påverkade drivmedel- och elpriser, och i vissa lägen har det varit svårt att få tag i reservdelar mm.

Sommaren 2022 tappade bolaget Ronden trafiken, då Västtrafik valde att lägga ner konceptet.

Arbete fortgår med att finna nya verksamheter som omfattar alternativ på både lång- och kort sikt, exempelvis nya upphandlade trafikåtaganden, men också möjliga förvärv såväl som löpande åtgärder i syfte att reducera bolagets kostnader. Fler bussar i verksamheten innebär både ökade intäkter samt fler kostnadsbärare till gemensamma resurser.

Ledningssystemen hos Uddevalla Omnibus och Lysekils Busstrafik AB har kontrollerats vid extern revision med utfallet att systemen uppfyller de högt ställda kraven enligt Kvalité- ISO 9001:2015, Arbetsmiljö- ISO 45001:2018, Vägtrafiksäkerhet ISO 39000:2012 samt Miljöledningssystem ISO 14001:2015.

Väsentliga händelser efter räkenskapsårets slut

Stadstrafiken i Uddevalla var ute på anbud under hösten 2022, men Västtrafik valde att avbryta upphandlingen i december månad 2022. I skrivande stund vet vi inte när Västtrafik kommer att komma ut med ny upphandling, men vi förutsätter att Uddevalla Omnibus får förlängt avtalstid tills ny upphandling är klar. Vi förbereder oss på att starta om anbudsprocessen någon gång under 2023.



Miljöpåverkan

Uddevalla Omnibus och Lysekils Busstrafik arbetar aktivt med att minska miljöpåverkan, som vid val av fordon, dess drivmedel och deras teknisk utrustning. Samtliga bussar i bolagens trafik drivs med det förnybara drivmedlet HVO (Hydrogenated Vegetable Oil). HVO är en förnybar drivmedelskomponent som ersätter diesel i dieselmotorer.

Tillsammans med trafikhuvudmannen Västtrafik driver Uddevalla Omnibus fyra bussar med eldrift i Uddevalla stadstrafik. Allt för en bättre trafik med minskat buller och renare luft. Samtliga Bussar i Uddevalla stadstrafik är hybridfordon. Verksamheten i Småland bedrivs uteslutande med gasdrivna fordon.

Tillstånds- eller anmälningspliktig verksamhet enligt miljöbalken

Uddevalla Omnibus AB har tillstånd för lagerhållning av drivmedel. Godkännande för lagerhållning förnyas vart sjätte år. För Lysekils Busstrafik AB är bolagets depåer i Lysekil och Vetlanda anmälningspliktiga för miljöpåverkan. Årlig miljörapport inlämnas härför till respektive kommun.

Användande av finansiella instrument

Moderbolagets upplåning och placering av likvida medel sker i huvudsak genom kommunens internbank. Den finansiella verksamheten i Uddevalla kommunkoncern utgår från kommunfullmäktiges fastställda Finanspolicy för Uddevalla kommunkoncern.

Kommunstyrelsen fastställer inom ramen för finanspolicyn årsvis riskbegränsningar för internbanken samt tak för utlåning till koncernföretagen. Kommunen beslutar exempelvis om tillåtna kapital- och räntebindningstider och vilka finansiella instrument internbanken får använda. Internbankens verksamhet och positioner återrapporteras månatligen i en finansrapport som ligger på kommunens hemsida. All utlåning från internbanken sker via koncernkontosystemet. Bolaget betalar en ränta som motsvarar genomsnittet av internbankens upplåningskostnad inklusive räntesäkringskostnad jämte en individuell marginal samt administrativ avgift.

Målet med kommunkoncernens finansverksamhet är att långsiktigt optimera kommunkoncernens finansnetto med beaktande av risk och med en god intern kontroll.

God ekonomisk hushållning

Ekonomisk hushållning innebär att resurser används på såväl rätt sätt som effektivt, vilket kräver både framförhållning och en god beredskap. I syfte att skapa sådana förutsättningar behövs bra verktyg för planering som visar upp sambandet mellan resultat och effekter när resurser förbrukas i verksamheten. Fastställda mål och planer för driften måste utvärderas och följas upp. Uppföljningar som bara kan göras om det finns tydliga och mätbara mål i kombination med en rättvisande och tillförlitlig redovisning. Sammantaget skapas så rutiner för att metodiskt bedriva verksamheten kostnadseffektivt och ändamålsenligt. Kostnadseffektiva affärer bidrar till den ekonomiska måluppfyllelsen och därmed god ekonomisk hushållning.


Uddevalla Omnibus arbetar med såväl ekonomiska mål som så kallade verksamhetsmål, det vill säga att resurser hanteras på ett ansvarsfullt sätt respektive att våra tjänster utförs till en rimlig kostnad och med en hög nöjdhet för våra resenärer som ledstjärna.

Våra ekonomiska mål fastställs av kommunfullmäktige i ett för koncernen gemensamt ägardirektiv, som fastslår att verksamheten över tid ska vara lönsam. Målet för koncernbolagen är att räntabiliteten på totalt kapital ska uppgå till tre (3) procent. Det långsiktiga målet för bolagens ekonomiska ställning är en soliditet om 28 procent. I tablan "flerårsjämförelse" redovisas ekonomiska nyckeltal för moderbolaget såväl som koncernen. Avkastning på totalt kapital är väl över fastställt mål om tre procent medan soliditeten hos Uddevalla Omnibus marginellt understiger moderbolagets mål. Sett över tid redovisas lönsamhet men, i perioder av omställningar i trafiken, som till exempel när upphandlade trafikavtal inte återvinns, uppnås inte de ekonomiska målen. Sådana perioder kräver betydande resurser för anpassningar i befintlig rörelse såväl som stärkt aktivt deltagande i nya konkurrensutsatta upphandlingar.

Verksamhetsmålen omfattar arbetsmiljö- och kvalitetsmål. Målsättning för arbetsmiljö innehåller en årlig undersökning gällande "nöjd-medarbetar-index". Index för nöjda medarbetare är i stigande och med ett utfall räkenskapsåret 2022 om 3,98 i jämförelse med målsättningen 3,9 på en femgradig skala.

Kvalitetsmålen består av "nöjd-kund-index", medelst oberoende kundmätningar, samt kontroller av punktlighet för ankomst och avgång till respektive från så kallade reglerhållplatser i Uddevalla stadstrafik. Beträffande kvalitetsindex är vår målsättning att andelen nöjda resenären ska utgöra minst 90 procent av antalet resande med våra fordon. Västtrafik har påbörjat kundnöjdhetsmätningar, ny mätmetod är framtagen, arbetet med hur materialet skall tolkas är inte framtagit ännu och därför kan inga träffsäkra analyser träffas. Punktlighetskravet för kalenderåret 2022 för stadstrafiken redovisas till 79 procent.

M

A large, stylized signature in black ink, possibly reading 'BE', is written over a horizontal line. Below it, several smaller, more legible signatures and initials are visible, including what appears to be 'R', 'H', 'M', '75', 'R', and 'KMJ'.

2023041208941

Förändringar i eget kapital

Koncernen	Aktie- kapital	Övrigt bundet eget kapital	Annat eget kapital inkl. årets resultat	Totalt
Belopp vid årets ingång	2 000	4 711	24 774	31 485
Årets resultat			6 696	6 696
Belopp vid årets utgång	2 000	4 711	31 470	38 181

Moderbolaget	Aktie- kapital	Reserv- fond	Balanserat resultat	Årets resultat	Totalt
Belopp vid årets ingång	2 000	4 711	4 284	5	10 999
Disposition enligt beslut av årsstämman:					
Balanseras i ny räkning			5	-5	0
			0		0
Årets resultat				9	9
Belopp vid årets utgång	2 000	4 711	4 289	9	11 009

Förslag till vinstdisposition

Styrelsen föreslår att till förfogande stående vinstmedel (kronor):

balanserad vinst	4 288 611
årets vinst	9 337
	4 297 948

disponeras så att	
i ny räkning överföres	4 297 948
	4 297 948

Koncernens och moderbolagets resultat och ställning i övrigt framgår av efterföljande resultat- och balansräkningar samt kassaflödesanalyser med noter.

W

BE






Dr St [signature] JB KM

**Koncernens
Resultaträkning**

Tkr

	Not	2022-01-01 -2022-12-31	2021-01-01 -2021-12-31
Nettoomsättning	2	241 365	213 152
Övriga rörelseintäkter		2 345	3 668
		243 710	216 820
Rörelsens kostnader			
Råvaror och förnödenheter		-73 612	-59 418
Övriga externa kostnader	4, 5	-13 712	-13 300
Personalkostnader	6	-103 594	-101 798
Avskrivningar och nedskrivningar av materiella och immateriella anläggningstillgångar		-39 152	-32 411
Övriga rörelsekostnader		-779	0
		-230 849	-206 927
Rörelseresultat	3	12 861	9 893
Resultat från finansiella poster			
Övriga ränteintäkter och liknande resultatposter		9	0
Räntekostnader och liknande resultatposter	7	-4 149	-5 029
		-4 140	-5 029
Resultat efter finansiella poster		8 721	4 864
Resultat före skatt		8 721	4 864
Skatt på årets resultat		-101	-89
Uppskjuten skatt		-1 924	-1 130
Årets resultat		6 696	3 645

2023041208942

**Koncernens
Balansräkning**

Tkr

Not 2022-12-31 2021-12-31

TILLGÅNGAR

Anläggningstillgångar

Immateriella anläggningstillgångar

Goodwill	10	1 901	2 614
		1 901	2 614

Materiella anläggningstillgångar

Byggnader och mark	11	6 343	6 543
Maskiner och andra tekniska anläggningar	12	153 461	191 510
Inventarier, verktyg och installationer	13	2 487	3 010
		162 291	201 063

Finansiella anläggningstillgångar

Andra långfristiga värdepappersinnehav	14	3 519	3 519
		3 519	3 519

Summa anläggningstillgångar		167 711	207 196
------------------------------------	--	----------------	----------------

Omsättningstillgångar

Varulager m m

Råvaror och förnödenheter		4 260	3 471
		4 260	3 471

Kortfristiga fordringar

Kundfordringar		21 800	19 994
Fordringar hos koncernföretag		8 185	0
Aktuella skattefordringar		1 524	1 240
Övriga fordringar		2 812	2 899
Förutbetalda kostnader och upplupna intäkter	16	8 413	8 282
		42 734	32 415

Kassa och bank

		2 735	10 278
Summa omsättningstillgångar		49 729	46 164

SUMMA TILLGÅNGAR		217 440	253 360
-------------------------	--	----------------	----------------

[Handwritten signatures]

2023041208943

**Koncernens
Balansräkning**

Tkr

Not 2022-12-31 2021-12-31

EGET KAPITAL OCH SKULDER

Eget kapital

Aktiekapital		2 000	2 000
Bundna reserver		4 711	4 711
Fria reserver		24 774	21 129
Årets resultat		6 696	3 645
Summa eget kapital		38 181	31 485

Avsättningar

Uppskjuten skatteskuld	22	10 074	8 149
		10 074	8 149

Långfristiga skulder

Skulder till kreditinstitut	21	72 118	93 413
Skulder till koncernföretag		53 118	77 481
		125 236	170 894

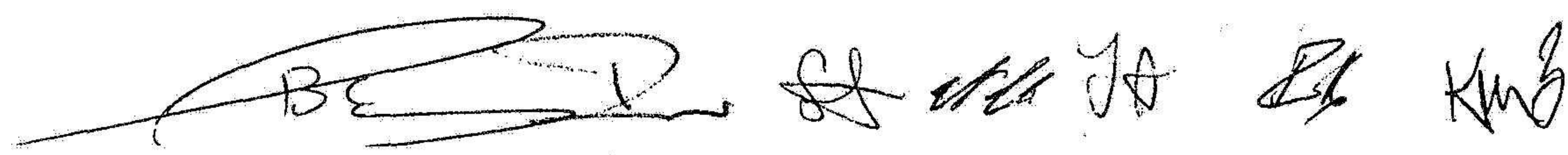
Kortfristiga skulder

Skulder till kreditinstitut		16 844	17 424
Leverantörsskulder		9 737	9 175
Skulder till koncernföretag		541	0
Övriga skulder		4 548	4 068
Upplupna kostnader och förutbetalda intäkter	23	12 279	12 165
		43 949	42 832

SUMMA EGET KAPITAL OCH SKULDER

217 440 253 360

12



2023041208944

Koncernens

Kassaflödesanalys

Tkr

Not 2022-01-01 2021-01-01
 -2022-12-31 -2021-12-31

Den löpande verksamheten

Resultat efter finansiella poster	8 721	4 864
Justeringar för poster som inte ingår i kassaflödet m.m	39 278	32 434
Betald skatt	-385	-79

Kassaflöde från den löpande verksamheten före förändringar av rörelsekapital

47 614 37 219

Kassaflöde från förändringar i rörelsekapital

Förändring av varulager och pågående arbeten	-789	-104
Förändring kundfordringar	-1 806	0
Förändring av kortfristiga fordringar	-8 228	-744
Förändring leverantörsskulder	562	0
Förändring av kortfristiga skulder	1 136	3 361
Kassaflöde från den löpande verksamheten	38 489	39 732

Investeringsverksamheten

Investeringar i materiella anläggningstillgångar	-3 389	-3 334
Försäljning av materiella anläggningstillgångar	648	50
Kassaflöde från investeringsverksamheten	-2 741	-3 284

Finansieringsverksamheten

Amortering av lån	-43 291	-34 003
Kassaflöde från finansieringsverksamheten	-43 291	-34 003

Årets kassaflöde -7 543 2 445

Likvida medel vid årets början

Likvida medel vid årets början 17 10 278 7 833

Likvida medel vid årets slut 2 735 10 278

km



**Moderbolagets
Resultaträkning**

Tkr

	Not	2022-01-01 -2022-12-31	2021-01-01 -2021-12-31
Rörelsens intäkter			
Nettoomsättning	2	143 856	127 963
Övriga rörelseintäkter		2 046	2 486
		145 902	130 449
Rörelsens kostnader			
Råvaror och förnödenheter		-44 705	-37 362
Övriga externa kostnader	4, 5	-9 223	-9 287
Personalkostnader	6	-64 535	-64 638
Avskrivningar och nedskrivningar av materiella och immateriella anläggningstillgångar		-16 765	-14 595
Övriga rörelsekostnader		-779	0
		-136 007	-125 882
Rörelseresultat	3	9 895	4 567
Resultat från finansiella poster			
Övriga ränteintäkter och liknande resultatposter		1	0
Räntekostnader och liknande resultatposter	7	-1 147	-1 539
		-1 146	-1 539
Resultat efter finansiella poster		8 749	3 028
Bokslutsdispositioner	9	-8 700	-2 961
Resultat före skatt		49	67
Skatt på årets resultat	8	-40	-62
Årets resultat		9	5

BE [Signature] JA [Signature] [Signature]

**Moderbolagets
Balansräkning**

Tkr

Not

2022-12-31

2021-12-31

TILLGÅNGAR

Anläggningstillgångar

Materiella anläggningstillgångar

Maskiner och andra tekniska anläggningar

12

49 862

65 031

Inventarier, verktyg och installationer

13

1 559

2 114

51 421

67 145

Finansiella anläggningstillgångar

Andelar i koncernföretag

15

32 239

32 239

Andra långfristiga värdepappersinnehav

14

1 954

1 954

34 193

34 193

Summa anläggningstillgångar

85 613

101 338

Omsättningstillgångar

Varulager m m

Råvaror och förnödenheter

3 203

2 786

3 203

2 786

Kortfristiga fordringar

Kundfordringar

12 344

12 068

Fordringar hos koncernföretag

446

491

Aktuella skattefordringar

1 260

1 238

Övriga fordringar

2 187

2 152

Förutbetalda kostnader och upplupna intäkter

16

6 775

6 940

23 013

22 889

Kassa och bank

17

257

259

Summa omsättningstillgångar

26 473

25 933

SUMMA TILLGÅNGAR

112 086

127 271

W



**Moderbolagets
Balansräkning**

Tkr

Not 2022-12-31 2021-12-31

EGET KAPITAL OCH SKULDER

Eget kapital

18, 25

Bundet eget kapital

Aktiekapital

2 000

2 000

Reservfond

4 711

4 711

6 711

6 711

Fritt eget kapital

Balanserad vinst eller förlust

4 289

4 284

Årets resultat

9

4

4 298

4 288

Summa eget kapital

11 009

10 999

Obeskattade reserver

19

32 030

23 330

Långfristiga skulder

Skulder till koncernföretag

53 118

77 481

Summa långfristiga skulder

53 118

77 481

Kortfristiga skulder

Leverantörsskulder

5 728

4 655

Skulder till koncernföretag

606

332

Övriga skulder

2 980

2 854

Upplupna kostnader och förutbetalda intäkter

23

6 616

7 620

Summa kortfristiga skulder

15 930

15 461

SUMMA EGET KAPITAL OCH SKULDER

112 086

127 271

2023041208948

**Moderbolagets
Kassaflödesanalys**

Tkr

Not 2022-01-01 2021-01-01
 -2022-12-31 -2021-12-31

Den löpande verksamheten

Resultat efter finansiella poster		8 749	3 028
Justeringar för poster som inte ingår i kassaflödet	24	17 535	14 545
Betald skatt		-62	-4

Kassaflöde från den löpande verksamheten före förändring av rörelsekapital

26 222 17 569

Kassaflöde från förändring av rörelsekapitalet

Förändring av varulager och pågående arbete		-417	-120
Förändring av rörelsefordringar		-101	272
Förändring av rörelseskulder		469	1 882
Kassaflöde från den löpande verksamheten		26 173	19 603

Investeringsverksamheten

Investeringar i materiella anläggningstillgångar		-2 381	-3 075
Försäljning av materiella anläggningstillgångar		569	50
Kassaflöde från investeringsverksamheten		-1 812	-3 025

Finansieringsverksamheten

Amortering av lån		-24 363	-16 624
Kassaflöde från finansieringsverksamheten		-24 363	-16 624

Årets kassaflöde

-2 -46

Likvida medel vid årets början

Likvida medel vid årets början	17	259	305
Likvida medel vid årets slut		257	259

2023041208949

BE *St* *ML* *JA* *AK*

Noter

Tkr

Not 1 Redovisnings- och värderingsprinciper

Allmänna upplysningar

Årsredovisningen och koncernredovisningen är upprättad i enlighet med årsredovisningslagen och BFNAR 2012:1 Årsredovisning och koncernredovisning (K3).

Redovisningsprinciperna är oförändrade jämfört med föregående år.

Intäktsredovisning

Intäkter har tagits upp till verkligt värde av vad som erhållits eller kommer att erhållas och redovisas i den omfattning det är sannolikt att de ekonomiska fördelarna kommer att tillgodogöras bolaget och intäkterna kan beräknas på ett tillförlitligt sätt.

Koncernredovisning

Konsolideringsmetod

Koncernredovisningen har upprättats enligt förvärvsmetoden. Detta innebär att förvärvade verksamheters identifierbara tillgångar och skulder redovisas till marknadsvärde enligt upprättad förvärvsanalys. Överstiger verksamhetens anskaffningsvärde det beräknade marknadsvärdet av de förväntade nettotillgångarna enligt förvärvsanalysen redovisas skillnaden som goodwill.

Transaktioner mellan koncernföretag

Koncerninterna fordringar och skulder samt transaktioner mellan koncernföretag liksom orealiserade vinster elimineras i sin helhet. Orealiserade förluster elimineras också såvida inte transaktionen motsvarar ett nedskrivningsbehov.

Förändring av internvinst under räkenskapsåret har elimineras i koncernresultaträkningen.

Goodwill

Goodwill är den skillnad som uppkommer om anskaffningsvärdet för den förvärvade enheten är högre än värdet på den förvärvade enhetens nettotillgångar. Vid förvärvstidpunkten redovisas den uppkomna goodwillen som en tillgång i balansräkningen.

Anläggningstillgångar

Immateriella och materiella anläggningstillgångar redovisas till anskaffningsvärde minskat med ackumulerade avskrivningar enligt plan och eventuella nedskrivningar.

Avskrivning sker linjärt över den förväntade nyttjandeperioden med hänsyn till väsentligt restvärde. Företaget har under 2022 ändrat uppskattning och bedömning kring nyttjandeperioden för delar av posten bilar och andra transportmedel, vilket resulterat i en ny avskrivningsprocent. Följande avskrivningsprocent tillämpas:

Goodwill	20%
Byggnader	1-5%
Markanläggningar	3%
Inventarier och verktyg	4-20%
Bilar och andra transportmedel	8,5-20%

Leasingavtal

I moderbolaget redovisas samtliga leasingavtal, såväl finansiella som operationella, som operationella leasingavtal. Operationella leasingavtal redovisas som en kostnad linjärt över leasingperioden.

Koncernen

Finansiella leasingavtal medför att rättigheter och skyldigheter redovisas som tillgång respektive skuld i balansräkningen. Tillgången och skulden värderas till det lägsta av tillgångens verkliga värde och nuvärdet av minimileaseavgifterna. Utgifter som direkt kan hänföras till leasingavtalet läggs till tillgångens värde. Leasingavgifterna fördelas på ränta och amortering enligt effektivräntemetoden. Variabla avgifter redovisas som kostnad i den period de uppkommer. Den leasade tillgången skrivs av linjärt över leasingperioden.

Varulager

Varulagret har värderats till det lägsta av dess anskaffningsvärde och dess nettoförsäljningsvärde på balansdagen. Med nettoförsäljningsvärde avses varornas beräknade försäljningspris minskat med försäljningskostnader. Den valda värderingsmetoden innebär att inkurans i varulagret har beaktats.

Inkomstskatter

Total skatt utgörs av aktuell skatt och uppskjuten skatt. Skatter redovisas i resultaträkningen, utom då underliggande transaktion redovisas direkt mot eget kapital varvid tillhörande skatteeffekter redovisas i eget kapital.

Aktuell skatt

Aktuell skatt avser inkomstskatt för innevarande räkenskapsår samt den del av tidigare räkenskapsårs inkomstskatt som ännu inte redovisats. Aktuell skatt beräknas utifrån den skattesats som gäller per balansdagen.

Uppskjuten skatt

Uppskjuten skatt är inkomstskatt som avser framtida räkenskapsår till följd av tidigare händelser. Redovisning sker enligt balansräkningsmetoden. Enligt denna metod redovisas uppskjutna skatteskulder och uppskjutna skattefordringar på temporära skillnader som uppstår mellan bokförda respektive skattemässiga värden för tillgångar och skulder samt för övriga skattemässiga avdrag eller underskott.

Uppskjutna skattefordringar netto redovisas mot uppskjutna skatteskulder endast om de kan betalas med ett nettobelopp. Uppskjuten skatt beräknas utifrån gällande skattesats på balansdagen. Effekter av förändringar i gällande skattesatser resultatförs i den period förändringen lagstadsats. Uppskjuten skattefordran redovisas som finansiell anläggningstillgång och uppskjuten skatteskuld som avsättning.

Uppskjuten skattefordran avseende underskottsavdrag eller andra framtida skattemässiga avdrag redovisas i den omfattning det är sannolikt att avdragen kan avräknas mot framtida skattemässiga överskott.

Nyckeltalsdefinitioner

Nettoomsättning

Rörelsens huvudintäkter, fakturerade kostnader, sidointäkter samt intäktskorrigeringar.

Balansomslutning

Företagets samlade tillgångar.

Soliditet (%)

Justerat eget kapital (eget kapital och obeskattade reserver med avdrag för uppskjuten skatt) i procent av balansomslutning.

ku



Avkastning på totalt kap. (%)
Rörelseresultat plus finansiella intäkter i procent av balansomslutningen.

Rörelsemarginal (%)
Rörelseresultat i procent av omsättningen.

Avkast. på sysselsatt kap. (%)
Rörelseresultat plus finansiella intäkter i procent av sysselsatt kapital.

Not 2 Nettoomsättningens fördelning Koncernen

	2022	2021
Nettoomsättningen per rörelsegren		
Inomkommunal verksamhet	125 949	109 099
Uppdragsverksamhet	115 416	104 053
	241 365	213 152
Nettoomsättningen per geografisk marknad		
Sverige	241 365	213 152
	241 365	213 152

Moderbolaget

	2022	2021
Nettoomsättningen per rörelsegren		
Inomkommunal verksamhet	125 949	109 099
Uppdragsverksamhet	17 907	18 864
	143 856	127 963
Nettoomsättningen per geografisk marknad		
Sverige	143 856	127 963
	143 856	127 963

Not 3 Inköp och försäljning mellan koncernföretag Koncernen

	2022	2021
Andel av årets totala inköp som skett från andra företag i koncernen	2,90 %	1,35 %
Andel av årets totala försäljningar som skett till andra företag i koncernen	0,57 %	1,44 %



Moderbolaget

	2022	2021
Andel av årets totala inköp som skett från andra företag i koncernen	0,00 %	0,00 %
Andel av årets totala försäljningar som skett till andra företag i koncernen	0,85 %	0,72 %

**Not 4 Leasingavtal
Koncernen**

Årets leasingkostnader avseende leasingavtal, uppgår till 4 823 tkr.

Framtida leasingavgifter, för icke uppsägningsbara leasingavtal, förfaller till betalning enligt följande:

	2022	2021
Inom ett år	4 924	4 609
Senare än ett år men inom fem år	4 972	8 193
Senare än fem år	106	316
	10 002	13 118

I koncernens redovisning utgörs den operationella leasingen i allt väsentligt av hyrda fastigheter/lokaler.

Moderbolaget

Årets leasingkostnader avseende leasingavtal, uppgår till 7 554 tkr (7 337).


Framtida leasingavgifter, för icke uppsägningsbara leasingavtal, förfaller till betalning enligt följande:

	2022	2021
Inom ett år	7 961	7 271
Senare än ett år men inom fem år	5 221	11 301
Senare än fem år	0	0
	13 182	18 572

För moderföretaget inkluderar uppgifterna i denna not även finansiella leasingavtal, vilka redovisas som operationella. Förutom hyra av lokaler, avser avtalen främst leasing av bussar.

**Not 5 Arvode till revisorer
Koncernen**

	2022	2021
Ernst & Young AB		
Revisionsuppdrag	178	149
Övriga tjänster	61	49
	239	198



2023041208954

Moderbolaget

	2022	2021
Ernst & Young AB		
Revisionsuppdrag	112	74
Övriga tjänster	51	49
	163	123

**Not 6 Anställda och personalkostnader
Koncernen**

	2022	2021
Medelantalet anställda		
Kvinnor	21	24
Män	181	179
	202	203
Löner och andra ersättningar		
Styrelse och verkställande direktör	2 114	2 123
Övriga anställda	71 910	71 582
	74 024	73 705
Sociala kostnader		
Pensionskostnader för styrelse och verkställande direktör	533	350
Pensionskostnader för övriga anställda	3 918	3 445
Övriga sociala avgifter enligt lag och avtal	23 009	25 340
	27 460	29 135
Totala löner, ersättningar, sociala kostnader och pensionskostnader	101 484	102 840

Moderbolaget

	2022	2021
Medelantalet anställda		
Kvinnor	13	14
Män	104	105
	117	119
Löner och andra ersättningar		
Styrelse och verkställande direktör	1 180	1 377
Övriga anställda	44 353	45 076
	45 533	46 453



Sociala kostnader

Pensionskostnader för styrelse och verkställande direktör	295	322
Pensionskostnader för övriga anställda	2 799	2 328
Övriga sociala avgifter enligt lag och avtal	14 273	16 984
	17 367	19 634

Totala löner, ersättningar, sociala kostnader och pensionskostnader

62 900 **66 087**

Könsfördelning bland ledande befattningshavare

Andel kvinnor i styrelsen	14 %	14 %
Andel män i styrelsen	86 %	86 %
Andel kvinnor bland övriga ledande befattningshavare	0 %	0 %
Andel män bland övriga ledande befattningshavare	100 %	100 %

Bolaget har en outnyttjad överskottsfond hos Skandia avseende tjänstepension inom ramen för PFA 98/KAP-KL till ett värde av 2 318 tkr (2 470). Värdet av överskottsfonden används för pensionspremier och kommer därmed framöver reducera värdet ner till noll på den i balansräkningen upptagna fonden på 724 tkr (1 281). Värdet av den outnyttjade överskottsfonden kommer därefter inte redovisas i balansräkningen.

Avtal om avgångsvederlag

Vd i moderbolaget har avtal om 12 månaders avgångsvederlag. Avräkning av vederlaget sker mot eventuella andra förmåner från andra arbetsgivare.

**Not 7 Räntekostnader och liknande resultatposter
Koncernen**

	2022	2021
Räntekostnader till koncernföretag	1 136	1 529
Övriga räntekostnader	3 013	3 500
	4 149	5 029

Moderbolaget

	2022	2021
Räntekostnader till koncernföretag	1 136	1 529
Övriga räntekostnader	11	10
	1 147	1 539



2023041208956

**Not 8 Aktuell och uppskjuten skatt
Koncernen**

	2022-12-31	2021-12-31
Skatt på årets resultat		
Aktuell skatt	101	89
Förändring av uppskjuten skatt avseende temporära skillnader	1 924	1 130
Totalt redovisad skatt	2 025	1 219

Avstämning av effektiv skatt

	2022-12-31		2021-12-31	
	Procent	Belopp	Procent	Belopp
Redovisat resultat före skatt		8 721		4 864
Skatt enligt gällande skattesats	20,60	-1 797	20,60	-1 002
Ej avdragsgilla kostnader		-232		-216
Justering avseende skatter för föregående år		-7		-1
Övrigt		10		
Redovisad effektiv skatt	23,22	-2 025	25,06	-1 219

Moderbolaget

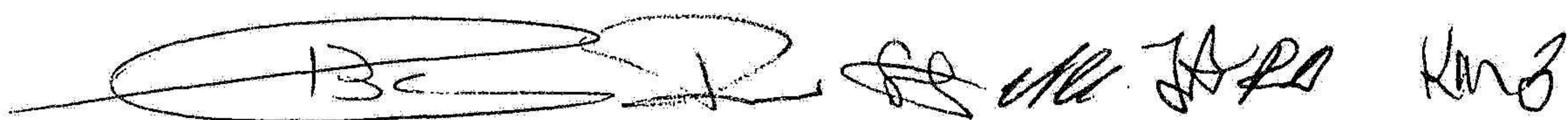
	2022	2021
Skatt på årets resultat		
Aktuell skatt	-40	-62
Totalt redovisad skatt	-40	-62

Avstämning av effektiv skatt

	2022		2021	
	Procent	Belopp	Procent	Belopp
Redovisat resultat före skatt		49		66
Skatt enligt gällande skattesats	20,60	-10	20,60	-14
Ej avdragsgilla kostnader		-30		-48
Redovisad effektiv skatt	81,28	-40	93,33	-62

**Not 9 Bokslutsdispositioner
Moderbolaget**

	2022	2021
Förändring av överavskrivningar	-8 700	-2 961
	-8 700	-2 961



2023041208957

**Not 10 Goodwill
Koncernen**

	2022-12-31	2021-12-31
Ingående anskaffningsvärden	3 564	3 564
Utgående ackumulerade anskaffningsvärden	3 564	3 564
Ingående avskrivningar	-951	-238
Årets avskrivningar	-712	-713
Utgående ackumulerade avskrivningar	-1 663	-951
Utgående redovisat värde	1 901	2 613


**Not 11 Byggnader och mark
Koncernen**

	2022-12-31	2021-12-31
Ingående anskaffningsvärden	9 045	9 045
Utgående ackumulerade anskaffningsvärden	9 045	9 045
Ingående avskrivningar	-2 503	-2 284
Årets avskrivningar	-200	-218
Utgående ackumulerade avskrivningar	-2 702	-2 503
Utgående redovisat värde	6 343	6 542

**Not 12 Maskiner och andra tekniska anläggningar
Koncernen**

	2022-12-31	2021-12-31
Ingående anskaffningsvärden	292 875	296 234
Inköp	2 761	2 959
Försäljningar/utrangeringar	-9 100	-6 318
Omklassificeringar	14 679	0
Omvärdering	-2 340	0
Utgående ackumulerade anskaffningsvärden	298 875	292 875
Ingående avskrivningar	-101 365	-76 936
Försäljningar/utrangeringar	7 717	6 013
Omklassificeringar	-14 635	0
Årets avskrivningar	-37 131	-30 442
Utgående ackumulerade avskrivningar	-145 414	-101 365
Utgående redovisat värde	153 461	191 510

Företaget har under 2022 ändrat uppskattning och bedömning kring nyttjandeperioden för delar av posten, vilket resulterat i en ny avskrivningsprocent.



2023041208958

Moderbolaget

	2022-12-31	2021-12-31
Ingående anskaffningsvärden	147 377	147 084
Inköp	2 075	2 700
Försäljningar/utrangeringar	-8 375	-2 407
Omklassificeringar	-541	
Utgående ackumulerade anskaffningsvärden	140 536	147 377
Ingående avskrivningar	-82 346	-71 017
Försäljningar/utrangeringar	7 037	2 407
Omklassificeringar	541	
Årets avskrivningar	-15 905	-13 736
Utgående ackumulerade avskrivningar	-90 673	-82 346
Utgående redovisat värde	49 863	65 031

**Not 13 Inventarier, verktyg och installationer
Koncernen**

	2022-12-31	2021-12-31
Ingående anskaffningsvärden	10 653	10 278
Inköp	628	375
Försäljningar/utrangeringar	-30	0
Omklassificeringar	4 095	0
Utgående ackumulerade anskaffningsvärden	15 346	10 653
Ingående avskrivningar	-7 643	-6 606
Försäljningar/utrangeringar	30	0
Omklassificeringar	-4 139	0
Årets avskrivningar	-1 107	-1 037
Utgående ackumulerade avskrivningar	-12 859	-7 643
Utgående redovisat värde	2 487	3 010

Moderbolaget

	2022-12-31	2021-12-31
Ingående anskaffningsvärden	9 270	8 895
Inköp	305	375
Utgående ackumulerade anskaffningsvärden	9 575	9 270
Ingående avskrivningar	-7 156	-6 296
Årets avskrivningar	-860	-860
Utgående ackumulerade avskrivningar	-8 016	-7 156
Utgående redovisat värde	1 559	2 114



2023041208959

**Not 14 Andra långfristiga värdepappersinnehav
Koncernen**

	2022-12-31	2021-12-31
Ingående anskaffningsvärden	3 519	3 519
Utgående ackumulerade anskaffningsvärden	3 519	3 519
Utgående redovisat värde	3 519	3 519

Moderbolaget

	2022-12-31	2021-12-31
Ingående anskaffningsvärden	1 954	1 954
Utgående ackumulerade anskaffningsvärden	1 954	1 954
Utgående redovisat värde	1 954	1 954

**Not 15 Specifikation andelar i koncernföretag
Moderbolaget**

Namn	Kapital- andel	Bokfört värde
Lysekils Busstrafik AB	100	32 239
		32 239


	Org.nr	Säte
Lysekils Busstrafik AB	556142-9217	Lysekil

**Not 16 Förutbetalda kostnader och upplupna intäkter
Koncernen**

	2022-12-31	2021-12-31
Förutbetalda hyror	1 442	1 376
Förutbetalda leasingavgifter	605	1 831
Övriga förutbetalda kostnader	1 266	875
Upplupna intäkter	5 100	4 200
	8 413	8 282

Moderbolaget

	2022-12-31	2021-12-31
Förutbetalda hyror	1 317	1 218
Förutbetalda leasingavgifter	328	297
Övriga förutbetalda kostnader	930	1 225
Upplupna intäkter	4 200	4 200
	6 775	6 940

2023041208960

**Not 17 Likvida medel
Koncernen**

	2022-12-31	2021-12-31
Likvida medel		
Kassa och bank	2 480	10 022
Kortfristiga placeringar, jämställda med likvida medel	255	255
	2 735	10 278

Moderbolaget

	2022-12-31	2021-12-31
Likvida medel		
Kassa och bank	2	3
Kortfristiga placeringar, jämställda med likvida medel	255	255
	257	259

**Not 18 Antal aktier och kvotvärde
Moderbolaget**

Namn	Antal aktier	Kvotvärde
Antal A-Aktier	20 000	100
	20 000	

**Not 19 Obeskattade reserver
Moderbolaget**

	2022-12-31	2021-12-31
Akkumulerade överavskrivningar	32 030	23 330
	32 030	23 330

**Not 20 Långfristig skuld till koncernföretag
Koncernen**

	2022-12-31	2021-12-31
Beviljad kredit på koncernkonto uppgår till	120 000	140 000

Moderbolaget

	2022-12-31	2021-12-31
Beviljad kredit på koncernkonto uppgår till	120 000	140 000



2023041208961

**Not 21 Skulder till kreditinstitut
Koncernen**

	2022-12-31	2021-12-31
Som förfaller inom 1 år	16 844	17 424
Som förfaller senare än 1 år men senast 5 år efter ba	55 578	60 509
Som förfaller senare än 5 år efter balansdagen	16 540	32 904
	88 962	110 837

**Not 22 Uppskjuten skatteskuld
Koncernen**

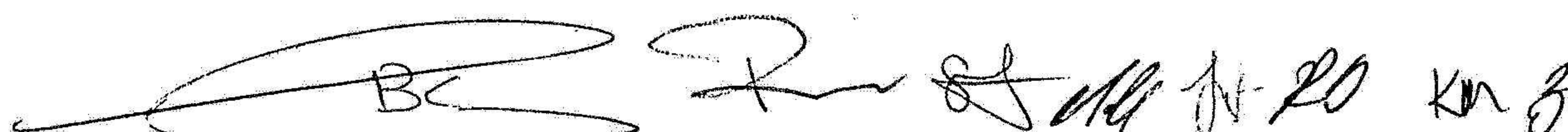
	2022-12-31	2021-12-31
Obeskattade reserver	9 144	6 591
Uppskjuten skatt på koncernmässiga övervärden	930	1 558
	10 074	8 149

**Not 23 Upplupna kostnader och förutbetalda intäkter
Koncernen**

	2022-12-31	2021-12-31
Upplupna löner	2 227	2 412
Semesterlöneskuld	5 059	5 415
Sociala avgifter	2 240	2 414
Löne- och avkastningsskatt	117	53
Övriga upplupna kostnader	2 615	1 850
Förutbetalda intäkter	21	21
	12 279	12 165

Moderbolaget

	2022-12-31	2021-12-31
Upplupna löner	1 068	1 433
Semesterlöneskuld	3 211	3 528
Sociala avgifter	1 360	1 558
Övriga upplupna kostnader	977	1 101
Förutbetalda intäkter	0	0
	6 616	7 620



**Not 24 Justering för poster som inte ingår i kassaflödet
Koncernen**

	2022-12-31	2021-12-31
Avskrivningar	39 152	32 411
Vinst vid försäljning av anläggningstillgångar	-44	-50
Förlust vid försäljning av anläggningstillgångar	779	0
Omvärdering finansiell leasing	-609	73
	39 278	32 434

Moderbolaget

	2022-12-31	2021-12-31
Avskrivningar	16 765	14 595
Vinst vid försäljning av anläggningstillgångar	-9	-50
Förlust vid försäljning av anläggningstillgångar	779	0
	17 535	14 545

**Not 25 Disposition av vinst eller förlust
Moderbolaget**

2022-12-31

Förslag till vinstdisposition

Styrelsen föreslår att till förfogande stående vinstmedel:


balanserad vinst	4 289
årets vinst	9
	4 298
disponeras så att	
i ny räkning överföres	4 298
	4 298

**Not 26 Ställda säkerheter
Koncernen**

	2022-12-31	2021-12-31
För skulder till kreditinstitut		
Övriga ställda pantar och säkerheter	100	250
Företagsinteckningar	4 000	4 000
Fastighetsinteckningar	5 000	5 000
Äganderättsförbehåll	84 180	95 934
Leasade anläggningstillgångar	14 864	25 729
	108 144	130 913

Moderbolaget

	2022-12-31	2021-12-31
För skulder till kreditinstitut		
Övriga ställda pantar och säkerheter	100	100
	100	100



Not 27 Uppgifter om moderföretag


Moderbolaget

Uddevalla Omnibus AB är helägt dotterbolag till Uddevalla Utvecklings AB, org.nr. 556046-3506, med säte i Uddevalla. Uddevalla Utvecklings AB ägs till 100% av Uddevalla kommun.

Not 28 Väsentliga händelser efter räkenskapsårets slut Koncernen

Stadstrafiken i Uddevalla var ute på anbud under hösten 2022, men Västtrafik valde att avbryta upphandlingen i december månad 2022. I skrivande stund vet vi inte när Västtrafik kommer att komma ut med ny upphandling, men vi förutsätter att Uddevalla Omnibus får förlängt avtalstid tills ny upphandling är klar. Vi förbereder oss på att starta om anbudsprocessen någon gång under 2023.

Uddevalla den 15 februari 2023



Jörgen Bergström
Verkställande direktör



Alf Gillberg
Ordförande



Rickard Bergström
Vice ordförande



Stig Axelsson



Babak Chalousi

John Alexandersson



Karin Molander




Raymond Wälsjö

Vår revisionsberättelse har lämnats

7/3-2023

Ernst & Young AB



Hans Gavin
Auktoriserad revisor



Building a better
working world

2023041208964

Revisionsberättelse

Till bolagsstämman i Uddevalla Omnibus AB, org.nr 556064-6969

Rapport om årsredovisningen och koncernredovisningen

Uttalanden

Vi har utfört en revision av årsredovisningen och koncernredovisningen för Uddevalla Omnibus AB för räkenskapsåret 2022-01-01 - 2022-12-31.

Enligt vår uppfattning har årsredovisningen och koncernredovisningen upprättats i enlighet med årsredovisningslagen och ger en i alla väsentliga avseenden rättvisande bild av moderbolagets och koncernens finansiella ställning per den 31 december 2022 och av dessas finansiella resultat och kassaflöden för året enligt årsredovisningslagen. Förvaltningsberättelsen är förenlig med årsredovisningens och koncernredovisningens övriga delar.

Vi tillstyrker därför att bolagsstämman fastställer resultaträkningen och balansräkningen för moderbolaget och koncernen.

Grund för uttalanden

Vi har utfört revisionen enligt International Standards on Auditing (ISA) och god revisionssed i Sverige. Vårt ansvar enligt dessa standarder beskrivs närmare i avsnittet *Revisorns ansvar*. Vi är oberoende i förhållande till moderbolaget och koncernen enligt god revisorssed i Sverige och har i övrigt fullgjort vårt yrkesetiska ansvar enligt dessa krav.

Vi anser att de revisionsbevis vi har inhämtat är tillräckliga och ändamålsenliga som grund för våra uttalanden.

Styrelsens och verkställande direktörens ansvar

Det är styrelsen och verkställande direktören som har ansvaret för att årsredovisningen och koncernredovisningen upprättas och att de ger en rättvisande bild enligt årsredovisningslagen. Styrelsen och verkställande direktören ansvarar även för den interna kontroll som de bedömer är nödvändig för att upprätta en årsredovisning och koncernredovisning som inte innehåller några väsentliga felaktigheter, vare sig dessa beror på oegentligheter eller misstag.

Vid upprättandet av årsredovisningen och koncernredovisningen ansvarar styrelsen och verkställande direktören för bedömningen av bolagets och koncernens förmåga att fortsätta verksamheten. De upplyser, när så är tillämpligt, om förhållanden som kan påverka förmågan att fortsätta verksamheten och att använda antagandet om fortsatt drift. Antagandet om fortsatt drift tillämpas dock inte om styrelsen och verkställande direktören avser att likvidera bolaget, upphöra med verksamheten eller inte har något realistiskt alternativ till att göra något av detta.

Revisorns ansvar


Våra mål är att uppnå en rimlig grad av säkerhet om att årsredovisningen och koncernredovisningen som helhet inte innehåller några väsentliga felaktigheter, vare sig dessa beror på oegentligheter eller misstag, och att lämna en revisionsberättelse som innehåller våra uttalanden. Rimlig säkerhet är en hög grad av säkerhet, men är ingen garanti för att en revision som utförs enligt ISA och god revisionssed i Sverige alltid kommer att upptäcka en väsentlig felaktighet om en sådan finns. Felaktigheter kan uppstå på grund av oegentligheter eller misstag och anses vara väsentliga om de enskilt eller tillsammans rimligen kan förväntas påverka de ekonomiska beslut som användare fattar med grund i årsredovisningen och koncernredovisningen.

Som del av en revision enligt ISA använder vi professionellt omdöme och har en professionellt skeptisk inställning under hela revisionen. Dessutom:

- identifierar och bedömer vi riskerna för väsentliga felaktigheter i årsredovisningen och koncernredovisningen, vare sig dessa beror på oegentligheter eller misstag, utformar och utför granskningsåtgärder bland annat utifrån dessa risker och inhämtar revisionsbevis som är tillräckliga och ändamålsenliga för att utgöra en grund för våra uttalanden. Risken för att inte upptäcka en väsentlig felaktighet till följd av oegentligheter är högre än för en väsentlig felaktighet som beror på misstag, eftersom oegentligheter kan innefatta agerande i maskopi, förfalskning, avsiktliga utelämnanden, felaktig information eller åsidosättande av intern kontroll.
- skaffar vi oss en förståelse av den del av bolagets interna kontroll som har betydelse för vår revision för att utforma granskningsåtgärder som är lämpliga med hänsyn till omständigheterna, men inte för att uttala oss om effektiviteten i den interna kontrollen.
- utvärderar vi lämpligheten i de redovisningsprinciper som används och rimligheten i styrelsens och verkställande direktörens uppskattningar i redovisningen och tillhörande upplysningar.
- drar vi en slutsats om lämpligheten i att styrelsen och verkställande direktören använder antagandet om fortsatt drift vid upprättandet av årsredovisningen och koncernredovisningen. Vi drar också en slutsats, med grund i de inhämtade revisionsbevisen, om det finns någon väsentlig osäkerhetsfaktor som avser sådana händelser eller förhållanden som kan leda till betydande tvivel om bolagets och koncernens förmåga att fortsätta verksamheten. Om vi drar slutsatsen att det finns en väsentlig osäkerhetsfaktor, måste vi i revisionsberättelsen fästa uppmärksamheten på upplysningarna i årsredovisningen och koncernredovisningen om den väsentliga osäkerhetsfaktorn eller, om sådana upplysningar är otillräckliga, modifiera uttalandet om årsredovisningen och koncernredovisningen. Våra slutsatser baseras på de revisionsbevis som inhämtas fram till datumet för revisionsberättelsen. Dock kan framtida händelser eller förhållanden göra att ett bolag och en koncern inte längre kan fortsätta verksamheten.
- utvärderar vi den övergripande presentationen, strukturen och innehållet i årsredovisningen och koncernredovisningen, däribland upplysningarna, och om årsredovisningen och koncernredovisningen återger de underliggande transaktionerna och händelserna på ett sätt som ger en rättvisande bild.
- inhämtar vi tillräckliga och ändamålsenliga revisionsbevis avseende den finansiella informationen för enheterna eller affärsaktiviteterna inom koncernen för att göra ett uttalande avseende koncernredovisningen. Vi ansvarar för styrning, övervakning och utförande av koncernrevisionen. Vi är ensamt ansvariga för våra uttalanden.

Vi måste informera styrelsen om bland annat revisionens planerade omfattning och inriktning samt tidpunkten för den. Vi måste också informera om betydelsefulla iakttagelser under revisionen, däribland de eventuella betydande brister i den interna kontrollen som vi identifierat.

W



Building a better
working world

2023041208965

Rapport om andra krav enligt lagar och andra författningar

Uttalanden

Utöver vår revision av årsredovisningen och koncernredovisningen har vi även utfört en revision av styrelsens och verkställande direktörens förvaltning av Uddevalla Omnibus AB för räkenskapsåret 2022-01-01 - 2022-12-31 samt av förslaget till dispositioner beträffande bolagets vinst eller förlust.

Vi tillstyrker att bolagsstämman disponerar vinsten enligt förslaget i förvaltningsberättelsen och beviljar styrelsens ledamöter och verkställande direktören ansvarsfrihet för räkenskapsåret.

Grund för uttalanden

Vi har utfört revisionen enligt god revisionssed i Sverige. Vårt ansvar enligt denna beskrivs närmare i avsnittet *Revisorns ansvar*. Vi är oberoende i förhållande till moderbolaget och koncernen enligt god revisorssed i Sverige och har i övrigt fullgjort vårt yrkesetiska ansvar enligt dessa krav.

Vi anser att de revisionsbevis vi har inhämtat är tillräckliga och ändamålsenliga som grund för våra uttalanden.

Styrelsens och verkställande direktörens ansvar

Det är styrelsen som har ansvaret för förslaget till dispositioner beträffande bolagets vinst eller förlust. Vid förslag till utdelning innefattar detta bland annat en bedömning av om utdelningen är försvarlig med hänsyn till de krav som bolagets och koncernens verksamhetsart, omfattning och risker ställer på storleken av moderbolagets och koncernens egna kapital, konsolideringsbehov, likviditet och ställning i övrigt.

Styrelsen ansvarar för bolagets organisation och förvaltningen av bolagets angelägenheter. Detta innefattar bland annat att fort-löpande bedöma bolagets och koncernens ekonomiska situation och att tillse att bolagets organisation är utformad så att bokföringen, medelsförvaltningen och bolagets ekonomiska angelägenheter i övrigt kontrolleras på ett betryggande sätt. Verkställande direktören ska sköta den löpande förvaltningen enligt styrelsens riktlinjer och anvisningar och bland annat vidta de åtgärder som är nödvändiga för att bolagets bokföring ska fullgöras i överensstämmelse med lag och för att medelsförvaltningen ska skötas på ett betryggande sätt.

Revisorns ansvar

Vårt mål beträffande revisionen av förvaltningen, och därmed vårt uttalande om ansvarsfrihet, är att inhämta revisionsbevis för att med en rimlig grad av säkerhet kunna bedöma om någon styrelseledamot eller verkställande direktören i något väsentligt avseende:

- företagit någon åtgärd eller gjort sig skyldig till någon försumelse som kan föranleda ersättningsskyldighet mot bolaget, eller
- på något annat sätt handlat i strid med aktiebolagslagen, årsredovisningslagen eller bolagsordningen.

Vårt mål beträffande revisionen av förslaget till dispositioner av bolagets vinst eller förlust, och därmed vårt uttalande om detta, är att med rimlig grad av säkerhet bedöma om förslaget är förenligt med aktiebolagslagen.

Rimlig säkerhet är en hög grad av säkerhet, men ingen garanti för att en revision som utförs enligt god revisionssed i Sverige alltid kommer att upptäcka åtgärder eller försummelser som kan föranleda ersättningsskyldighet mot bolaget, eller att ett förslag till dispositioner av bolagets vinst eller förlust inte är förenligt med aktiebolagslagen.

Som en del av en revision enligt god revisionssed i Sverige använder vi professionellt omdöme och har en professionellt skeptisk inställning under hela revisionen. Granskningen av förvaltningen och förslaget till dispositioner av bolagets vinst eller förlust grundar sig främst på revisionen av räkenskaperna. Vilka tillkommande granskningsåtgärder som utförs baseras på vår professionella bedömning med utgångspunkt i risk och väsentlighet. Det innebär att vi fokuserar granskningen på sådana åtgärder, områden och förhållanden som är väsentliga för verksamheten och där avsteg och överträdelser skulle ha särskild betydelse för bolagets situation. Vi går igenom och prövar fattade beslut, beslutsunderlag, vidtagna åtgärder och andra förhållanden som är relevanta för vårt uttalande om ansvarsfrihet. Som underlag för vårt uttalande om styrelsens förslag till dispositioner beträffande bolagets vinst eller förlust har vi granskat om förslaget är förenligt med aktiebolagslagen.

Uddevalla den

7/3-2023

Ernst & Young AB

Hans Gavin
Auktoriserad revisor