

# ÅRSREDOVISNING

för

## Prime Value Consult AB


Org.nr. 559303-6303

Styrelsen får härmed avlämna årsredovisning för räkenskapsåret 2022-01-01 - 2022-12-31

Innehåll	Sida
- förvaltningsberättelse	2
- resultaträkning	3
- balansräkning	4
- noter	6
- underskrifter	6

Undertecknad styrelseledamot i Prime Value Consult AB intygar härmed, dels att denna kopia av årsredovisningen överensstämmer med originalet, dels att resultat- och balansräkning fastställts på årsstämma den 20 mars 2023. Stämman beslöt tillika godkänna styrelsens förslag till vinstdisposition.

Göteborg 2023-03-20

  
-----  
Roland Sunden

  
Rita Sunden

# Prime Value Consult AB

Org.nr. 559303-6303

## FÖRVALTNINGSBERÄTTELSE

Årsredovisningen är upprättad i svenska kronor, SEK.

### Verksamheten

#### Allmänt om verksamheten

Företaget har bedrivit konsultverksamhet inom affärs-och teknologiutveckling samt jordbruk.

Företagets säte är i Göteborg

### Flerårsöversikt

	2022	2021
Nettoomsättning	142 823	727 803
Resultat efter finansiella poster	33 932	716 432
Soliditet (%)	81,77	81,47
Balansomslutning	758 967	728 832
Kassalikviditet (%)	488,93	449,45

Definitioner av nyckeltal, se noter

### Förändringar i eget kapital

	Aktiekapital	Balanserat resultat	Årets resultat	Summa eget kapital
Belopp vid årets ingång	25 000	0	376 698	401 698
Balanseras i ny räkning		376 698	-376 698	0
Årets resultat			66 480	66 480
Belopp vid årets utgång	25 000	376 698	66 480	468 178

### Resultatdisposition

Medel att disponera:

Balanserat resultat	376 698
Årets resultat	66 480
	<hr/>
	443 178

Förslag till disposition:

Balanseras i ny räkning	443 178
	<hr/>
	443 178

Beträffande bolagets resultat och ställning i övrigt hänvisas till efterföljande resultat- och balansräkningar med tillhörande noter.

**Prime Value Consult AB**

Org.nr. 559303-6303

**RESULTATRÄKNING**

	Not	2022-01-01 2022-12-31	2021-02-24 2021-12-31
<b>Rörelseintäkter, lagerförändringar m.m.</b>			
Nettoomsättning		142 823	727 803
Övriga rörelseintäkter		0	8 642
<b>Summa rörelseintäkter, lagerförändringar m.m.</b>		<u>142 823</u>	<u>736 445</u>
<b>Rörelsekostnader</b>			
Råvaror och förnödenheter		0	-6 848
Övriga externa kostnader		-38 651	-12 497
Av- och nedskrivningar av materiella och immateriella anläggningstillgångar		-70 240	-5 003
<b>Summa rörelsekostnader</b>		<u>-108 891</u>	<u>-24 348</u>
<b>Rörelseresultat</b>		33 932	712 097
<b>Finansiella poster</b>			
Övriga ränteintäkter och liknande resultatposter		0	4 346
Räntekostnader och liknande resultatposter		0	-11
<b>Summa finansiella poster</b>		<u>0</u>	<u>4 335</u>
<b>Resultat efter finansiella poster</b>		33 932	716 432
<b>Bokslutsdispositioner</b>			
Förändring av periodiseringsfonder		50 000	-158 000
Förändring av överavskrivningar		0	-84 000
<b>Summa bokslutsdispositioner</b>		<u>50 000</u>	<u>-242 000</u>
<b>Resultat före skatt</b>		83 932	474 432
<b>Skatter</b>			
Skatt på årets resultat		-17 452	-97 734
<b>Årets resultat</b>		<u>66 480</u>	<u>376 698</u>

2023042508353

**BALANSRÄKNING**

**TILLGÅNGAR**

**Anläggningstillgångar**

**Materiella anläggningstillgångar**

Inventarier, verktyg och installationer

**Summa materiella anläggningstillgångar**

**Summa anläggningstillgångar**

**Omsättningstillgångar**

**Kortfristiga fordringar**

Övriga fordringar

Förutbetalda kostnader och upplupna intäkter

**Summa kortfristiga fordringar**

**Kassa och bank**

Kassa och bank

**Summa kassa och bank**

**Summa omsättningstillgångar**

**SUMMA TILLGÅNGAR**

Not

2022-12-31

2021-12-31

2

275 957

346 197

275 957

346 197

275 957

346 197

897

897

1 129

1 076

2 026

1 973

480 984

380 662

480 984

380 662

483 010

382 635

758 967

728 832

2023042508354

**BALANSRÄKNING**

**EGET KAPITAL OCH SKULDER**

**Eget kapital**

**Bundet eget kapital**

Aktiekapital

25 000

25 000

Summa bundet eget kapital

25 000

25 000

**Fritt eget kapital**

Balanserat resultat

376 698

0

Årets resultat

66 480

376 698

Summa fritt eget kapital

443 178

376 698

Summa eget kapital

468 178

401 698

**Obeskattade reserver**

Periodiseringsfonder

108 000

158 000

Akkumulerade överavskrivningar

84 000

84 000

Summa obeskattade reserver

192 000

242 000

**Kortfristiga skulder**

Skatteskulder

67 806

77 134

Övriga skulder

26 983

4 000

Upplupna kostnader och förutbetalda intäkter

4 000

4 000

Summa kortfristiga skulder

98 789

85 134

**SUMMA EGET KAPITAL OCH SKULDER**

**758 967**

**728 832**

2023042508355

Not

2022-12-31

2021-12-31

## NOTER

### Not 1 Redovisnings- och värderingsprinciper

Årsredovisningen är upprättad i enlighet med årsredovisningslagen och Bokföringsnämndens allmänna råd (BFNAR 2016:10) om årsredovisning i mindre företag.

*Materiella anläggningstillgångar*  
Tillämpade avskrivningstider:

Inventarier, verktyg och installationer

Antal år

5

### Noter till resultaträkningen

### Noter till balansräkningen

### Not 2 Inventarier, verktyg och installationer

	2022-12-31	2021-12-31
Ingående anskaffningsvärden	351 200	0
Inköp	0	351 200
Utgående anskaffningsvärden	351 200	351 200
Ingående avskrivningar	-5 003	0
Återförda avskrivningar på försäljningar/utrangeringar	-70 240	0
Årets avskrivningar	0	-5 003
Utgående avskrivningar	-75 243	-5 003
Redovisat värde	275 957	346 197

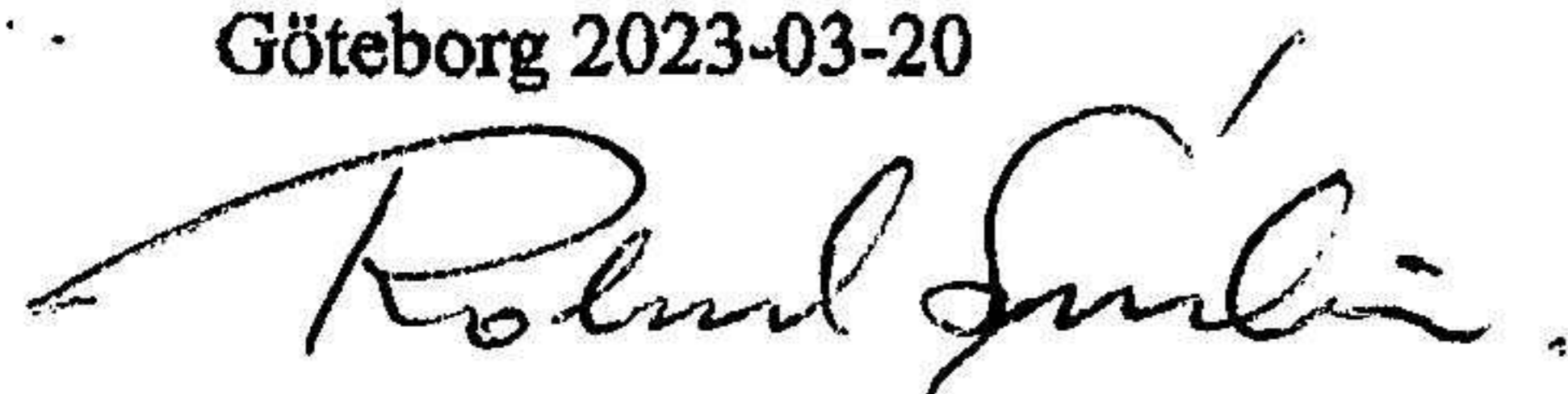
### Övriga noter

### Not 3 Definition av nyckeltal


Soliditet  
Justerat eget kapital i procent av balansomslutning

Kassalikviditet  
Omsättningstillgångar exkl. varulager i procent av kortfristiga skulder

Göteborg 2023-03-20



Roland Sunden



TITA SUNDEN