

Årsredovisning

för

Systemkonst Luleå AB

559388-7242

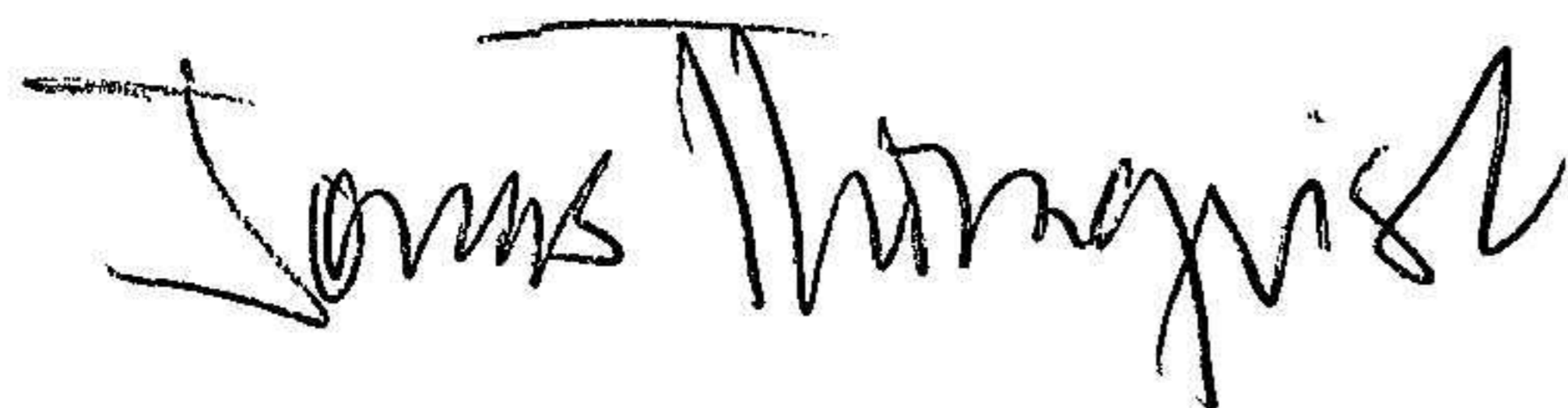
Räkenskapsåret

2024

Fastställelseintyg

Undertecknad styrelseledamot i Systemkonst Luleå AB intygar, dels att denna kopia av årsredovisningen stämmer överens med originalet, dels att resultaträkningen och balansräkningen i årsredovisningen har fastställts på årsstämma den 25 februari 2025. Årsstämman beslutade att godkänna styrelsens förslag till resultatdisposition.

Luleå den 25 februari 2025



Jonas Thörnqvist

Styrelsen och verkställande direktören för Systemkonst Luleå AB avger följande årsredovisning för räkenskapsåret 2024.

Årsredovisningen är upprättad i svenska kronor, SEK. Om inte annat särskilt anges, redovisas alla belopp i hela kronor (kr). Uppgifter inom parentes avser föregående år.

Förvaltningsberättelse

Verksamheten

Allmänt om verksamheten

Bolaget bedriver konsultverksamhet inom organisationsutveckling, förändringprocesser och ledarskapsutveckling samt musikproduktion och travsport.

Företaget har sitt säte i Luleå.

Flerårsöversikt (Tkr)	2024	2022/23 (18 mån)
Nettoomsättning	18	290
Resultat efter finansiella poster	-79	262
Soliditet (%)	73,7	61,6

Förändringar i eget kapital

	Aktie- kapital	Balanserat resultat	Årets resultat	Totalt
Belopp vid årets ingång	25 000		156 147	181 147
Disposition enligt beslut av årsstämman:				
Balanseras i ny räkning		156 147	-156 147	0
Årets resultat			-78 941	-78 941
Belopp vid årets utgång	25 000	156 147	-78 941	102 206

Resultatdisposition

Styrelsen föreslår att till förfogande stående vinstmedel (kronor):

balanserad vinst	156 147
årets förlust	-78 941
	77 206
disponeras så att	
i ny räkning överföres	77 206
	77 206

Företagets resultat och ställning i övrigt framgår av efterföljande resultat- och balansräkning med noter.

Resultaträkning

	Not	2024-01-01 -2024-12-31	2022-07-07 -2023-12-31 (18 mån)
Rörelseintäkter, lagerförändringar m. m.			
Nettoomsättning		18 200	290 267
Övriga rörelseintäkter		5 175	0
Summa rörelseintäkter, lagerförändringar m.m.		23 375	290 267
Rörelsekostnader			
Handelsvaror		-13 542	0
Övriga externa kostnader		-10 148	-25 111
Personalkostnader	2	0	0
Av- och nedskrivningar av materiella och immateriella anläggningstillgångar		-2 828	0
Summa rörelsekostnader		-26 518	-25 111
Rörelseresultat		-3 143	265 156
Finansiella poster			
Resultat från andelar i intresseföretag och gemensamt styrda företag		-74 500	0
Räntekostnader och liknande resultatposter		-1 298	-3 500
Summa finansiella poster		-75 798	-3 500
Resultat efter finansiella poster		-78 941	261 656
Bokslutsdispositioner			
Förändring av periodiseringsfonder		0	-65 000
Summa bokslutsdispositioner		0	-65 000
Resultat före skatt		-78 941	196 656
Skatter			
Skatt på årets resultat		0	-40 509
Årets resultat		-78 941	156 147

Balansräkning

Not

2024-12-31

2023-12-31

TILLGÅNGAR

Anläggningstillgångar

Materiella anläggningstillgångar

Inventarier, verktyg och installationer

3

19 672

0

Summa materiella anläggningstillgångar

19 672

0

Finansiella anläggningstillgångar

Andelar i intresseföretag och gemensamt styrda företag

0

5 000

Fordringar hos intresseföretag och gemensamt styrda företag

0

100 500

Summa finansiella anläggningstillgångar

0

105 500

Summa anläggningstillgångar

19 672

105 500

Omsättningstillgångar

Kortfristiga fordringar

Övriga fordringar

73

0

Summa kortfristiga fordringar

73

0

Kassa och bank

Kassa och bank

188 874

272 508

Summa kassa och bank

188 874

272 508

Summa omsättningstillgångar

188 947

272 508

SUMMA TILLGÅNGAR

208 619

378 008

Balansräkning	Not	2024-12-31	2023-12-31
EGET KAPITAL OCH SKULDER			
Eget kapital			
<i>Bundet eget kapital</i>			
Aktiekapital		25 000	25 000
Summa bundet eget kapital		25 000	25 000
<i>Fritt eget kapital</i>			
Balanserat resultat		156 147	0
Årets resultat		-78 941	156 147
Summa fritt eget kapital		77 206	156 147
Summa eget kapital		102 206	181 147
Obeskattade reserver			
Periodiseringsfonder		65 000	65 000
Summa obeskattade reserver		65 000	65 000
Kortfristiga skulder			
Skatteskulder		40 509	40 509
Övriga skulder		904	91 352
Summa kortfristiga skulder		41 413	131 861
SUMMA EGET KAPITAL OCH SKULDER		208 619	378 008

Noter

Not 1 Redovisningsprinciper

Allmänna upplysningar

Årsredovisningen är upprättad i enlighet med årsredovisningslagen och Bokföringsnämndens allmänna råd (BFNAR 2016:10) om årsredovisning i mindre företag.

Nyckeltalsdefinitioner

Nettoomsättning

Rörelsens huvudintäkter, fakturerade kostnader, sidointäkter samt intäktskorrigeringar.

Resultat efter finansiella poster

Resultat efter finansiella intäkter och kostnader men före bokslutsdispositioner och skatter.

Soliditet (%)

Justerat eget kapital (eget kapital och obeskattade reserver med avdrag för uppskjuten skatt) i procent av balansomslutning.

Not 2 Medelantalet anställda

	2024	2022-07-07 -2023-12-31
Medelantalet anställda	0	0


Not 3 Inventarier, verktyg och installationer

	2024-12-31	2023-12-31
Inköp	22 500	0
Utgående ackumulerade anskaffningsvärden	22 500	0
Årets avskrivningar	-2 828	0
Utgående ackumulerade avskrivningar	-2 828	0
Utgående redovisat värde	19 672	0

Luleå den 25 februari 2025




Jonas Thörnqvist
Verkställande direktör



Jakob Thörnqvist



Erik Thörnqvist



Cecilia Thörnqvist Ivarsdotter