

# Årsredovisning

för

## TSG Short Sea AB

556461-3338

Räkenskapsåret

2022

### Fastställelseintyg

Undertecknad Styrelseledamot i TSG Short Sea AB intygar härmed dels att denna kopia av årsredovisningen överstämmer med originalet, dels att resultat. Och balansräkningen fastställs på årsstämma 2023-06-22. Stämman beslutade också att godkänna styrelsens förslag till resultatdisposition.

Västerås 2023-06-22

Eric Hjalmarsson

Ordförande



Styrelsen och verkställande direktören för TSG Short Sea AB avger följande årsredovisning för räkenskapsåret 2022.

Årsredovisningen är upprättad i svenska kronor, SEK. Om inte annat särskilt anges, redovisas alla belopp i hela kronor (kr). Uppgifter inom parentes avser föregående år.

## Förvaltningsberättelse

### Information om verksamheten

TSG Short Sea AB bedriver expeditions- och lagerrörelse, skeppsmäkleri samt linjeagentur. Bolaget säljer dörr- till dörrtransporter i alla transportslag med sjötransport som bas i de flesta fall.

Företaget har sitt säte i Västerås.

### Väsentliga händelser under räkenskapsåret

Utvecklingen av företagets verksamhet har fortsatt enligt plan under 2022.

Bolaget har under året bytt namn från Thor Shipping & Transport AB till TSG Short Sea AB.

### Förväntad framtida utveckling samt väsentliga risker och osäkerhetsfaktorer

Företaget är den enda aktören i den större Mälardalsregionen som erbjuder kombinationen expedition och skeppsmäkleri. Målsättningen är att ytterligare växa i regionen med fokus inom svensk basindustri och konsumtionsprodukt.

Företaget är exponerat för finansiella risker, strategiska risker och operativa risker.

### Finansiella risker

De finansiella riskerna är kopplade till förändringar i valutakurser då en inte oväsentlig del av koncernbolagens omsättning och inköp sker i EUR, USD och GBP förutom SEK.

### Strategiska och operativa risker

All affärsverksamhet utsätts för risker. Företaget utsätts löpande för risker relaterade till exempelvis förändrade priser, konkurrens och fyllnadsgrader.

### Ägarförhållanden

Bolaget ägs av Thorsvecon Group AB, org nr 559097-5644 med säte i Stockholm.

Flerårsöversikt (Tkr)	2022	2021	2020	2019
Nettoomsättning	349 155	301 898	246 740	237 759
Rörelsemarginal (%)	1,0	3,0	2,0	3,0
Balansomslutning	155 625	108 514	66 938	63 357
Avkastning på eget kap. (%)	6,1	neg	16,0	30,0
Soliditet (%)	13,2	13,0	41,0	38,0

För definitioner av nyckeltal, se Redovisnings- och värderingsprinciper.

2023071804074

**Förändringar i eget kapital (Tkr)**

	Aktie- kapital	Reserv- fond	Fri överkurs- fond	Balanserat resultat	Årets resultat	Totalt
Belopp vid årets ingång	412	20	5 388	20 850	-14 653	12 016
Disposition enligt beslut av årsstämman:						
Balanseras i ny räkning				-14 653	14 653	0
Omräkningsdifferens				-5		-5
Årets resultat					2 239	2 239
<b>Belopp vid årets utgång</b>	<b>412</b>	<b>20</b>	<b>5 388</b>	<b>6 191</b>	<b>2 239</b>	<b>14 249</b>

**Förslag till vinstdisposition**

Styrelsen föreslår att till förfogande stående vinstmedel (kronor):

fri överkursfond	5 387 552
balanserad vinst	6 190 705
årets vinst	2 238 837
	<b>13 817 094</b>

disponeras så att i ny räkning överföres	13 817 094
	<b>13 817 094</b>

Företagets resultat och ställning i övrigt framgår av efterföljande resultat- och balansräkning samt kassaflödesanalys med noter.

## Resultaträkning

	Not	2022-01-01 -2022-12-31	2021-01-01 -2021-12-31
<b>Rörelsens intäkter</b>			
Nettoomsättning	2	349 155 058	301 897 728
Övriga rörelseintäkter		318 504	989 627
		<b>349 473 562</b>	<b>302 887 355</b>
<b>Rörelsens kostnader</b>			
Köpta tjänster		-298 833 532	-258 752 571
Övriga externa kostnader	3, 4	-16 090 423	-11 283 763
Personalkostnader	5	-24 301 739	-21 379 372
Avskrivningar av materiella och immateriella anläggningstillgångar		-6 590 128	-2 551 836
Övriga rörelsekostnader		0	-13 000
		<b>-345 815 822</b>	<b>-293 980 542</b>
<b>Rörelseresultat</b>	6	<b>3 657 740</b>	<b>8 906 813</b>
<b>Resultat från finansiella poster</b>			
Nedskrivning av finansiella anläggningstillgångar och kortfristiga placeringar		0	-17 351 868
Övriga ränteintäkter och liknande resultatposter		173 296	93 031
Räntekostnader och liknande resultatposter		-2 568 418	2 752
		<b>-2 395 122</b>	<b>-17 256 085</b>
<b>Resultat efter finansiella poster</b>		<b>1 262 618</b>	<b>-8 349 272</b>
Bokslutsdispositioner	7	976 215	-5 517 750
<b>Resultat före skatt</b>		<b>2 238 833</b>	<b>-13 867 022</b>
Skatt på årets resultat	8	4	-786 388
<b>Årets resultat</b>		<b>2 238 837</b>	<b>-14 653 410</b>



## Balansräkning

Not

2022-12-31

2021-12-31

### TILLGÅNGAR

#### Anläggningstillgångar

##### *Immateriella anläggningstillgångar*

Balanserade utgifter för system, licenser och liknande rättigheter

9

1 042 696

1 310 033

Goodwill

10

568 804

674 200

**1 611 500**

**1 984 233**

##### *Materiella anläggningstillgångar*

Maskiner och andra tekniska anläggningar

11

9 769 255

11 397 463

Inventarier, verktyg och installationer

12

28 989 214

216 545

**38 758 469**

**11 614 008**

##### *Finansiella anläggningstillgångar*

Andelar i koncernföretag

13, 14

9 200 012

9 200 012

Andra långfristiga fordringar

6 000

6 000

**9 206 012**

**9 206 012**

**Summa anläggningstillgångar**

**49 575 981**

**22 804 253**

#### Omsättningstillgångar

##### *Varulager m m*

15

Färdiga varor och handelsvaror

567 982

0

**567 982**

**0**

##### *Kortfristiga fordringar*

Kundfordringar

35 406 376

46 280 348

Fordringar hos koncernföretag

5 399 624

4 712 499

Aktuella skattefordringar

1 053 199

0

Övriga fordringar

4 096 973

4 789 397

Förutbetalda kostnader och upplupna intäkter

16

1 832 034

2 878 593

**47 788 206**

**58 660 837**

##### *Kassa och bank*

57 692 544

27 048 848

**Summa omsättningstillgångar**

**106 048 732**

**85 709 685**

**SUMMA TILLGÅNGAR**

**155 624 713**

**108 513 938**

## Balansräkning

Not

2022-12-31

2021-12-31

### EGET KAPITAL OCH SKULDER

#### Eget kapital

17, 18

##### *Bundet eget kapital*

Aktiekapital

412 400

412 400

Reservfond

20 000

20 000

**432 400**

**432 400**

##### *Fritt eget kapital*

Överkursfond

5 387 552

5 387 552

Balanserad vinst eller förlust

6 190 705

20 849 514

Årets resultat

2 238 837

-14 653 410

**13 817 094**

**11 583 656**

#### Summa eget kapital

**14 249 494**

**12 016 056**

#### Obeskattade reserver

19

7 852 785

2 200 000

#### Långfristiga skulder

20, 21

Skulder till kreditinstitut

35 680 766

10 690 587

#### Summa långfristiga skulder

**35 680 766**

**10 690 587**

#### Kortfristiga skulder

21, 22

Skulder till kreditinstitut

2 490 203

854 219

Förskott från kunder

860 307

0

Leverantörsskulder

11 628 898

19 914 340

Skulder till koncernföretag

75 975 578

55 027 906

Aktuella skatteskulder

0

770 121

Övriga skulder

662 368

1 437 742

Upplupna kostnader och förutbetalda intäkter

23

6 224 314

5 602 967

#### Summa kortfristiga skulder

**97 841 668**

**83 607 295**

### SUMMA EGET KAPITAL OCH SKULDER

**155 624 713**

**108 513 938**



## Kassaflödesanalys

	Not	2022-01-01 -2022-12-31	2021-01-01 -2021-12-31
<b>Den löpande verksamheten</b>			
Resultat efter finansiella poster		1 262 618	-8 349 272
Justeringar för poster som inte ingår i kassaflödet	27	6 275 126	1 669 702
Betald skatt		-815 660	-493 084
<b>Kassaflöde från den löpande verksamheten före förändring av rörelsekapital</b>		<b>6 722 084</b>	<b>-7 172 654</b>
<b>Kassaflöde från förändring av rörelsekapitalet</b>			
Förändring av varulager och pågående arbete		-567 982	0
Förändring av kundfordringar		10 626 280	-13 811 253
Förändring av rörelsefordringar		-100 413 650	-59 686 059
Förändring av leverantörsskulder		-9 749 417	7 955 260
Förändring av rörelseskulder		123 161 759	85 400 544
<b>Kassaflöde från den löpande verksamheten</b>		<b>29 779 074</b>	<b>12 685 838</b>
<b>Investeringsverksamheten</b>			
Investeringar i immateriella anläggningstillgångar		-319	-215
Investeringar i materiella anläggningstillgångar		-33 099	-13 057
Försäljning av materiella anläggningstillgångar		71	0
<b>Kassaflöde från investeringsverksamheten</b>		<b>-33 347</b>	<b>-13 272</b>
<b>Finansieringsverksamheten</b>			
Upptagna lån		26 626 608	11 543 952
Amortering av lån		-445	0
Erhållna koncernbidrag		7 498	0
Lämnade koncernbidrag		-869	-4 318
<b>Kassaflöde från finansieringsverksamheten</b>		<b>26 632 792</b>	<b>11 539 634</b>
<b>Årets kassaflöde</b>		<b>56 378 519</b>	<b>24 212 200</b>
<b>Likvida medel vid årets början</b>			
Likvida medel vid årets början		27 048 848	2 221 744
<b>Kursdifferens i likvida medel</b>			
Kursdifferens i likvida medel		267 380	912 076
<b>Likvida medel vid årets slut</b>		<b>83 694 747</b>	<b>27 346 020</b>

2023071804079

## Noter

### Not 1 Redovisnings- och värderingsprinciper

#### Allmänna upplysningar

Årsredovisningen är upprättad i enlighet med årsredovisningslagen och BFNAR 2012:1 Årsredovisning och koncernredovisning (K3).

Redovisningsprinciperna är oförändrade jämfört med föregående år.

#### Värderingsprinciper m.m.

Tillgångar, avsättningar och skulder har värderats utifrån anskaffningsvärden om inget annat anges nedan.

#### Anläggningstillgångar

##### Övriga immateriella anläggningstillgångar

Övriga immateriella anläggningstillgångar som förvärvats är redovisade till anskaffningsvärde minskat med ackumulerade avskrivningar och nedskrivningar.

##### Avskrivningar

Avskrivning sker linjärt över tillgångens beräknade nyttjandeperiod. Avskrivningen redovisas som kostnad i resultaträkningen.

Följande avskrivningstid tillämpas:

Programvaror	5 år
Goodwill	5 år

##### Materiella anläggningstillgångar

Materiella anläggningstillgångar redovisas till anskaffningsvärde minskat med ackumulerade avskrivningar och nedskrivningar. I anskaffningsvärdet ingår förutom inköpspriset även utgifter som är direkt hänförliga till förvärvet.

##### Avskrivningar

Avskrivning sker linjärt över tillgångens beräknade nyttjandeperiod eftersom det återspeglar den förväntade förbrukningen av tillgångens framtida ekonomiska fördelar.. Avskrivningen redovisas som kostnad i resultaträkningen.

Följande avskrivningstid tillämpas:

Maskiner och andra tekniska anläggningar	8 år
Inventarier, verktyg och installationer	5-7 år
Bilar	10 år

#### Leasingavtal

Leasingavgifterna enligt operationella leasingavtal, inklusive förhöjd förstagångshyra men exklusive utgifter för tjänster som försäkring och underhåll, redovisas som kostnad linjärt över leasingperioden.

#### Utländsk valuta

Monetära poster i utländsk valuta räknas om till balansdagens kurs. Icke-monetära poster räknas inte om utan redovisas till kursen vid anskaffningstillfället.

### **Finansiella tillgångar och skulder**

Finansiella tillgångar och skulder redovisas i enlighet med kapitel 11 (Finansiella instrument värderade utifrån anskaffningsvärdet) i BFNAR 2012:1.

#### ***Redovisning i och borttagande från balansräkningen***

En finansiell tillgång eller finansiell skuld tas upp i balansräkningen när företaget blir part i instrumentets avtalsmässiga villkor. En finansiell tillgång tas bort från balansräkningen när den avtalsenliga rätten till kassaflödet från tillgången har upphört eller reglerats. Detsamma gäller när de risker och fördelar som är förknippade med innehavet i allt väsentligt överförs till annan part och företaget inte längre har kontroll över den finansiella tillgången. En finansiell skuld tas bort från balansräkningen när den avtalade förpliktelsen fullgjorts eller upphört.

#### ***Värdering av finansiella tillgångar***

Finansiella tillgångar värderas vid första redovisningstillfället till anskaffningsvärde, inklusive eventuella transaktionsutgifter som är direkt hänförliga till förvärvet av tillgången.

Finansiella omsättningstillgångar värderas efter första redovisningstillfället till det lägsta av anskaffningsvärdet och nettoförsäljningsvärdet på balansdagen.

Kundfordringar och övriga fordringar som utgör omsättningstillgångar värderas individuellt till det belopp som beräknas inflyta.

#### ***Värdering av finansiella skulder***

Kortfristiga skulder redovisas till anskaffningsvärde.

#### ***Aktier och andelar i dotterföretag***

Aktier och andelar i dotterföretag redovisas till anskaffningsvärde efter avdrag för eventuella nedskrivningar. I anskaffningsvärdet ingår köpeskillingen som erlagts för aktierna samt förvärvskostnader. Eventuella kapitaltillskott och koncernbidrag läggs till anskaffningsvärdet när de uppkommer. Utdelning från dotterföretag redovisas som intäkt.

#### **Varulager**

Varulagret har värderats till det lägsta av dess anskaffningsvärde och dess nettoförsäljningsvärde på balansdagen. Med nettoförsäljningsvärde avses varornas beräknade försäljningspris minskat med försäljningskostnader. Den valda värderingsmetoden innebär att inkurans i varulagret har beaktats.



### **Ersättningar till anställda**

Kortfristiga ersättningar är t.ex. löner, sociala avgifter och andra lönerelaterade utgifter samt betald korttidsfrånvaro såsom betald semester och betald sjukfrånvaro vilka förfaller till betalning inom tolv månader efter balansdagen det år som den anställde tjänat in ersättningen, med undantag av ersättningar efter avslutad anställning och ersättningar vid uppsägning.

Kortfristiga ersättningar till anställda redovisas som en kostnad. Ersättningar som inte har betalats redovisas som en skuld.

### **Ersättningar till anställda efter avslutad anställning**

Planer för ersättningar efter avslutad anställning klassificeras som antingen avgiftsbestämda eller förmånsbestämda. Bolaget har endast avgiftsbestämda planer.

### ***Avgiftsbestämda planer***

Vid avgiftsbestämda planer betalas fastställda avgifter till ett annat företag, ett försäkringsföretag, och bolaget har inte längre någon förpliktelse till den anställde när avgiften är betald. Storleken på den anställdes ersättningar efter avslutad anställning är beroende av de avgifter som har betalats och den kapitalavkastning som avgifterna ger.

Avgifterna för avgiftsbestämda planer redovisas som kostnad. Obetalda avgifter redovisas som skuld.

### **Inkomstskatter**

Skatt på årets resultat i resultaträkningen består av aktuell skatt och uppskjuten skatt. Aktuell skatt är inkomstskatt för innevarande räkenskapsår som avser årets skattepliktiga resultat och den del av tidigare räkenskapsårs inkomstskatt som ännu inte redovisats. Uppskjuten skatt är inkomstskatt för skattepliktigt resultat avseende framtida räkenskapsår till följd av tidigare transaktioner eller händelser.

### **Intäktsredovisning**

Det inflöde av ekonomiska fördelar som företaget erhållit eller kommer att erhålla för egen räkning redovisas som intäkt. Intäkter värderas till verkliga värdet av det som erhållits eller kommer att erhållas, med avdrag för rabatter.

### **Ränta och utdelning**

Intäkt redovisas när de ekonomiska fördelarna som är förknippade med transaktionen sannolikt kommer att tillfalla företaget samt när inkomsten kan beräknas på ett tillförlitligt sätt.

Ränta redovisas som intäkt enligt effektivräntemetoden.

Utdelning redovisas när behörigt organ har fattat beslut om all utdelning ska lämnas.

Eftersom moderföretaget innehar mer än hälften av rösterna för samtliga andelar i dotterföretaget redovisas utdelning när rätten att få utdelning bedöms som säker och kan beräknas på ett tillförlitligt sätt.

### **Koncernbidrag**

Erhållna och lämnade koncernbidrag redovisas som bokslutsdispositioner. De erhållna och lämnade koncernbidragen har påverkat företagets aktuella skatt.

### Kassaflödesanalys

Kassaflödesanalysen upprättas enligt indirekt metod. Det redovisade kassaflödet omfattar endast transaktioner som medfört in- eller utbetalningar.

### Nyckeltalsdefinitioner

Nettoomsättning

Rörelsens huvudintäkter, fakturerade kostnader, sidointäkter samt intäktskorrigeringar.

Rörelsemarginal (%)

Rörelseresultat i procent av omsättningen.

Balansomslutning

Företagets samlade tillgångar.

Avkastning på eget kap. (%)

Resultat efter finansiella poster i procent av justerat eget kapital (eget kapital och obeskattade reserver med avdrag för uppskjuten skatt).

Soliditet (%)

Justerat eget kapital (eget kapital och obeskattade reserver med avdrag för uppskjuten skatt) i procent av balansomslutning.

### Uppskattningar och bedömningar

Inga andra uppskattningar eller bedömningar, utöver vad som framgår i not 1, som väsentligt påverkar tillgångar, skulder, intäkter och kostnader har gjorts.

### Not 2 Nettoomsättningens fördelning

	2022	2021
<b>Nettoomsättningen per geografisk marknad</b>		
Sverige	187 281 725	301 898 000
Storbritannien	87 090 832	0
Danmark	24 769 092	0
Nederländerna	16 943 913	0
Norge	15 348 336	0
Kina	3 994 804	0
Tyskland	3 823 996	0
Övriga	9 902 363	0
	<b>349 155 061</b>	<b>301 898 000</b>

**Not 3 Leasingavtal**

Årets leasingkostnader avseende leasingavtal, uppgår till 869 tkr (969 tkr.)

Framtida leasingavgifter, för icke uppsägningsbara leasingavtal, förfaller till betalning enligt följande:


	2022	2021
Inom ett år	573 145	969 000
Senare än ett år men inom fem år	793 023	1 601 000
	<b>1 366 168</b>	<b>2 570 000</b>

Leasingavtal avser hyreskontrakt för lokal. Övriga leasingkontrakt är avslutade under 2022.

**Not 4 Arvode till revisorer**

Med revisionsuppdrag avses granskning av årsredovisningen och bokföringen samt styrelsens och verkställande direktörens förvaltning, övriga arbetsuppgifter som det ankommer på bolagets revisor att utföra samt rådgivning eller annat biträde som föranleds av iakttagelser vid sådan granskning eller genomförandet av sådana övriga arbetsuppgifter.

	2022	2021
<b>Byrå PricewaterhouseCoopers AB</b>		
Revisionsuppdrag	180 570	169 992
Övriga tjänster	49 000	5 400
	<b>229 570</b>	<b>175 392</b>



## Not 5 Anställda och personalkostnader

	2022	2021
<b>Medelantalet anställda</b>		
Kvinnor	6	9
Män	16	14
	<b>22</b>	<b>23</b>
<b>Löner och andra ersättningar</b>		
Övriga anställda	16 597 986	14 579 210
	<b>16 597 986</b>	<b>14 579 210</b>
<b>Sociala kostnader</b>		
Pensionskostnader för övriga anställda	2 259 739	1 702 000
Övriga sociala avgifter enligt lag och avtal	4 340 770	4 328 000
	<b>6 600 509</b>	<b>6 030 000</b>
<b>Totala löner, ersättningar, sociala kostnader och pensionskostnader</b>	<b>23 198 495</b>	<b>20 609 210</b>

Företaget har inga utestående pensionsförpliktelser.

I ovanstående löner ingår vår del av lön till personal på vårt fartyg 2022 (2021)

### Könsfördelning bland ledande befattningshavare

Andel kvinnor i styrelsen	0 %	0 %
Andel män i styrelsen	100 %	100 %
Andel kvinnor bland övriga ledande befattningshavare	25 %	20 %

## Not 6 Inköp och försäljning mellan koncernföretag

	2022	2021
Andel av årets totala inköp som skett från andra företag i koncernen	44,70 %	43,30 %
Andel av årets totala försäljningar som skett till andra företag i koncernen	6,10 %	8,00 %

## Not 7 Bokslutsdispositioner

	2022	2021
Lämnade koncernbidrag	869 000	4 317 750
Mottagna koncernbidrag	-7 498 000	0
Förändring av överavskrivningar	5 567 859	0
Periodiseringsfond avsättning	0	1 200 000
	<b>-1 061 141</b>	<b>5 517 750</b>

### Not 8 Aktuell och uppskjuten skatt

	2022	2021
<b>Skatt på årets resultat</b>		
Aktuell skatt	508 006	786 390
Justering avseende tidigare år	-5	0
Skattereduktion för inventarieköp under 2021	-508 001	0
<b>Totalt redovisad skatt</b>	<b>0</b>	<b>786 390</b>

### Avstämning av effektiv skatt


	2022		2021	
	Procent	Belopp	Procent	Belopp
Redovisat resultat före skatt		2 238 833		-13 867 021
Skatt enligt gällande skattesats	20,60	-461 200	20,60	2 857 000
Ej avdragsgilla kostnader		-44 774		-3 641 966
Ej skattepliktiga intäkter		238		0
Skattereduktion för inventarieköp under 2021		508 006		0
Schablonskatt periodiseringsfond		-2 266		-1 030
<b>Redovisad effektiv skatt</b>	<b>0,00</b>	<b>4</b>	<b>-5,67</b>	<b>-785 996</b>

### Not 9 Balanserade utgifter för utvecklingsarbeten och liknande arbeten

	2022-12-31	2021-12-31
Ingående anskaffningsvärden	2 931 016	2 715 851
Inköp	319 288	215 165
<b>Utgående ackumulerade anskaffningsvärden</b>	<b>3 250 304</b>	<b>2 931 016</b>
Ingående avskrivningar	-1 620 984	-1 034 777
Årets avskrivningar	-586 625	-586 207
<b>Utgående ackumulerade avskrivningar</b>	<b>-2 207 609</b>	<b>-1 620 984</b>
<b>Utgående redovisat värde</b>	<b>1 042 695</b>	<b>1 310 032</b>

### Not 10 Goodwill

	2022-12-31	2021-12-31
Ingående anskaffningsvärden	1 234 000	1 234 000
<b>Utgående ackumulerade anskaffningsvärden</b>	<b>1 234 000</b>	<b>1 234 000</b>
Ingående avskrivningar	-559 800	-418 400
Årets avskrivningar	-105 396	-141 400
<b>Utgående ackumulerade avskrivningar</b>	<b>-665 196</b>	<b>-559 800</b>
<b>Utgående redovisat värde</b>	<b>568 804</b>	<b>674 200</b>



**Not 11 Maskiner och andra tekniska anläggningar**

	2022-12-31	2021-12-31
Ingående anskaffningsvärden	13 025 672	0
Inköp	0	13 025 672
<b>Utgående ackumulerade anskaffningsvärden</b>	<b>13 025 672</b>	<b>13 025 672</b>
Ingående avskrivningar	-1 628 209	0
Årets avskrivningar	-1 628 208	-1 628 209
<b>Utgående ackumulerade avskrivningar</b>	<b>-3 256 417</b>	<b>-1 628 209</b>
<b>Utgående redovisat värde</b>	<b>9 769 255</b>	<b>11 397 463</b>

**Not 12 Inventarier, verktyg och installationer**

	2022-12-31	2021-12-31
Ingående anskaffningsvärden	941 690	910 542
Inköp	33 099 368	96 148
Försäljningar/utrangeringar	-71 000	-65 000
<b>Utgående ackumulerade anskaffningsvärden</b>	<b>33 970 058</b>	<b>941 690</b>
Ingående avskrivningar	-725 145	-581 128
Försäljningar/utrangeringar	14 200	52 000
Årets avskrivningar	-4 269 899	-196 017
<b>Utgående ackumulerade avskrivningar</b>	<b>-4 980 844</b>	<b>-725 145</b>
<b>Utgående redovisat värde</b>	<b>28 989 214</b>	<b>216 545</b>

**Not 13 Andelar i koncernföretag**

	2022-12-31	2021-12-31
Ingående anskaffningsvärden	26 551 880	26 551 880
<b>Utgående ackumulerade anskaffningsvärden</b>	<b>26 551 880</b>	<b>26 551 880</b>
Ingående nedskrivningar	-17 351 868	0
Årets nedskrivningar	0	-17 351 868
<b>Utgående ackumulerade nedskrivningar</b>	<b>-17 351 868</b>	<b>-17 351 868</b>
<b>Utgående redovisat värde</b>	<b>9 200 012</b>	<b>9 200 012</b>

**Not 14 Specifikation andelar i koncernföretag**

Namn	Kapital- andel	Rösträtts- andel	Antal andelar	Bokfört värde
Sweden UK Netherlands Line Shipping AB	100	100	1 000	100 000
NVLG Holding AB	100	100	1 000	3 700 000
Thor Shipping & Transport UK Ltd, 123 UK	100	100	1 000	5 400 000
				<b>9 200 000</b>

	Org.nr	Säte
Sweden UK Netherlands Line Shipping AB	556956-2753	Västerås
NVLG Holding AB	556946-6344	Västerås
Navilog Transport AB	556767-9776	Västerås
Mark Spedition AB	556695-7188	Västerås

**Not 15 Varulager**

	2022-12-31	2021-12-31
Alrek lager	567 982	0
	<b>567 982</b>	<b>0</b>

**Not 16 Förutbetalda kostnader och upplupna intäkter**

	2022-12-31	2021-12-31
Förutbetald hyra	154 370	163 147
Förutbetald försäkring	69 200	64 537
Periodiserade projektintäkter	844 860	2 128 696
Övriga poster	763 610	522 212
	<b>1 832 040</b>	<b>2 878 592</b>

**Not 17 Disposition av vinst eller förlust**

2022-12-31

**Förslag till vinstdisposition**

Styrelsen föreslår att till förfogande stående vinstmedel:

fri överkursfond	5 387 552
balanserad vinst	6 190 705
årets vinst	2 238 837
	<b>13 817 094</b>

disponeras så att	
i ny räkning överföres	13 817 094
	<b>13 817 094</b>



### Not 18 Antal aktier och kvotvärde

Namn	Antal aktier	Kvotvärde
Antal Aktier	4 124	100
	<b>4 124</b>	

### Not 19 Obeskattade reserver

	2022-12-31	2021-12-31
Akkumulerade överavskrivningar	5 567 859	0
Periodiseringsfond räkenskapsår 2021	1 200 000	1 200 000
Periodiseringsfond räkenskapsår 2020	1 000 000	1 000 000
	<b>7 767 859</b>	<b>2 200 000</b>
Skatteeffekt av schablonränta på periodiseringsfond	2 266	

### Not 20 Långfristiga skulder

	2022-12-31	2021-12-31
<b>Förfaller senare än fem år efter balansdagen</b>		
	6 828 990	7 274 000
	18 890 964	0
	<b>25 719 954</b>	<b>7 274 000</b>

### Not 21 Skulder som avser flera poster

Företagets banklån om 38 171 tkr redovisas under följande poster i balansräkningen.

	2022-12-31	2021-12-31
<b>Långfristiga skulder</b>		
Övriga skulder till kreditinstitut	35 680 766	10 690 587
	<b>35 680 766</b>	<b>10 690 587</b>
<b>Kortfristiga skulder</b>		
Övriga skulder till kreditinstitut	2 490 203	854 219
	<b>2 490 203</b>	<b>854 219</b>

### Not 22 Checkräkningskredit

	2022-12-31	2021-12-31
Beviljat belopp på checkräkningskredit uppgår till	8 000 000	8 000 000
Utnyttjad kredit uppgår till	0	0

**Not 23 Upplupna kostnader och förutbetalda intäkter**

	2022-12-31	2021-12-31
Personalrelaterade skulder	4 243 969	3 281 318
Periodiserade projektkostnader	1 422 748	2 222 219
Övriga poster	557 595	99 430
	<b>6 224 312</b>	<b>5 602 967</b>

**Not 24 Ställda säkerheter**

	2022-12-31	2021-12-31
Företagsinteckning	8 000 000	8 000 000
Aktier i dotterföretag	3 700 000	3 700 000
	<b>11 700 000</b>	<b>11 700 000</b>

**Not 25 Väsentliga händelser efter räkenskapsårets slut**

Rysslands invasion av Ukraina i februari 2022 kommer fortsatt att påverka världen i stor utsträckning. Utvecklingen följs noggrant. Bolaget har en finansiell ställning som kan stå emot en betydande nedgång i affärsaktivitet, men givet den osäkra situationen är det i nuläget inte möjligt att uppskatta hela den potentiella påverkan.


**Not 26 Koncernuppgifter**

TSG Short Sea AB ingår i en koncern där Thorsvecon Holding AB, org nr 559097-5677 med säte i Stockholm, upprättar koncernredovisning för den svenska koncernen. Thorsvecon Holding AB ägs till 44,6 % av Accent Equity 2017 AB med säte i Stockholm. Resterande 55,4 % ägs av styrelsemedlemmar och ledningspersoner.


**Not 27 Justering för poster som inte ingår i kassaflödet**

	2022-12-31	2021-12-31
Avskrivningar	6 590 128	2 552 000
Orealiserade kursdifferenser	0	-360 000
Vinst vid försäljning av anläggningstillgångar	-14 200	13 000
Nedskrivning av aktier	0	17 352 000
Övriga ej kassaflödespåverkande poster	0	-50 000
	<b>6 575 928</b>	<b>19 507 000</b>

Västerås 2023-04-27



Eric Hjalmarsson  
Verkställande direktör




Daniel Berglind



David Brunk

Vår revisionsberättelse har lämnats 2023-04-27

PricewaterhouseCoopers AB



Tobias Stråle  
Auktoriserad revisor

2023071804091

# Revisionsberättelse

Till bolagsstämman i TSG Short Sea AB, org.nr 556461-3338

---

## Rapport om årsredovisningen

### Uttalanden

Vi har utfört en revision av årsredovisningen för TSG Short Sea AB för år 2022.

Enligt vår uppfattning har årsredovisningen upprättats i enlighet med årsredovisningslagen och ger en i alla väsentliga avseenden rättvisande bild av TSG Short Sea ABs finansiella ställning per den 31 december 2022 och av dess finansiella resultat och kassaflöde för året enligt årsredovisningslagen. Förvaltningsberättelsen är förenlig med årsredovisningens övriga delar.

Vi tillstyrker därför att bolagsstämman fastställer resultaträkningen och balansräkningen för TSG Short Sea AB.

### Grund för uttalanden

Vi har utfört revisionen enligt International Standards on Auditing (ISA) och god revisionssed i Sverige. Vårt ansvar enligt dessa standarder beskrivs närmare i avsnittet Revisorns ansvar. Vi är oberoende i förhållande till TSG Short Sea AB enligt god revisorssed i Sverige och har i övrigt fullgjort vårt yrkesetiska ansvar enligt dessa krav.

Vi anser att de revisionsbevis vi har inhämtat är tillräckliga och ändamålsenliga som grund för våra uttalanden.

### Styrelsens och verkställande direktörens ansvar

Det är styrelsen och verkställande direktören som har ansvaret för att årsredovisningen upprättas och att den ger en rättvisande bild enligt årsredovisningslagen. Styrelsen och verkställande direktören ansvarar även för den interna kontroll som de bedömer är nödvändig för att upprätta en årsredovisning som inte innehåller några väsentliga felaktigheter, vare sig dessa beror på oegentligheter eller misstag.

Vid upprättandet av årsredovisningen ansvarar styrelsen och verkställande direktören för bedömningen av bolagets förmåga att fortsätta verksamheten. De upplyser, när så är tillämpligt, om förhållanden som kan påverka förmågan att fortsätta verksamheten och att använda antagandet om fortsatt drift. Antagandet om fortsatt drift tillämpas dock inte om styrelsen och verkställande direktören avser att likvidera bolaget, upphöra med verksamheten eller inte har något realistiskt alternativ till att göra något av detta.

### Revisorns ansvar

Våra mål är att uppnå en rimlig grad av säkerhet om huruvida årsredovisningen som helhet inte innehåller några väsentliga felaktigheter, vare sig dessa beror på oegentligheter eller misstag, och att lämna en revisionsberättelse som innehåller våra uttalanden. Rimlig säkerhet är en hög grad av säkerhet, men är ingen garanti för att en revision som utförs enligt ISA och god revisionssed i Sverige alltid kommer att upptäcka en väsentlig felaktighet om en sådan finns. Felaktigheter kan uppstå på grund av oegentligheter eller misstag och anses vara väsentliga om de enskilt eller tillsammans rimligen kan förväntas påverka de ekonomiska beslut som användare fattar med grund i årsredovisningen.

En ytterligare beskrivning av vårt ansvar för revisionen av årsredovisningen finns på Revisorsinspektionens webbplats: [www.revisorsinspektionen.se/revisornsansvar](http://www.revisorsinspektionen.se/revisornsansvar). Denna beskrivning är en del av revisionsberättelsen.

## Rapport om andra krav enligt lagar och andra författningar

### Uttalanden

Utöver vår revision av årsredovisningen har vi även utfört en revision av styrelsens och verkställande direktörens förvaltning för TSG Short Sea AB för år 2022 samt av förslaget till dispositioner beträffande bolagets vinst eller förlust.

Vi tillstyrker att bolagsstämman disponerar vinsten enligt förslaget i förvaltningsberättelsen och beviljar styrelsens ledamöter och verkställande direktören ansvarsfrihet för räkenskapsåret.



## Grund för uttalanden

Vi har utfört revisionen enligt god revisions sed i Sverige. Vårt ansvar enligt denna beskrivs närmare i avsnittet Revisorns ansvar. Vi är oberoende i förhållande till TSG Short Sea AB enligt god revisors sed i Sverige och har i övrigt fullgjort vårt yrkesetiska ansvar enligt dessa krav.

Vi anser att de revisionsbevis vi har inhämtat är tillräckliga och ändamålsenliga som grund för våra uttalanden.

## Styrelsens och verkställande direktörens ansvar

Det är styrelsen som har ansvaret för förslaget till dispositioner beträffande bolagets vinst eller förlust. Vid förslag till utdelning innefattar detta bland annat en bedömning av om utdelningen är försvarlig med hänsyn till de krav som bolagets verksamhetsart, omfattning och risker ställer på storleken av bolagets egna kapital, konsolideringsbehov, likviditet och ställning i övrigt.

Styrelsen ansvarar för bolagets organisation och förvaltningen av bolagets angelägenheter. Detta innefattar bland annat att fortlöpande bedöma bolagets ekonomiska situation, och att tillse att bolagets organisation är utformad så att bokföringen, medelsförvaltningen och bolagets ekonomiska angelägenheter i övrigt kontrolleras på ett betryggande sätt. Den verkställande direktören ska sköta den löpande förvaltningen enligt styrelsens riktlinjer och anvisningar och bland annat vidta de åtgärder som är nödvändiga för att bolagets bokföring ska fullgöras i överensstämmelse med lag och för att medelsförvaltningen ska skötas på ett betryggande sätt.

## Revisorns ansvar

Vårt mål beträffande revisionen av förvaltningen, och därmed vårt uttalande om ansvarsfrihet, är att inhämta revisionsbevis för att med en rimlig grad av säkerhet kunna bedöma om någon styrelseledamot eller verkställande direktören i något väsentligt avseende:

- företagit någon åtgärd eller gjort sig skyldig till någon försummelse som kan föranleda ersättningskyldighet mot bolaget
- på något annat sätt handlat i strid med aktiebolagslagen, årsredovisningslagen eller bolagsordningen.

Vårt mål beträffande revisionen av förslaget till dispositioner av bolagets vinst eller förlust, och därmed vårt uttalande om detta, är att med rimlig grad av säkerhet bedöma om förslaget är förenligt med aktiebolagslagen.

Rimlig säkerhet är en hög grad av säkerhet, men ingen garanti för att en revision som utförs enligt god revisions sed i Sverige alltid kommer att upptäcka åtgärder eller försummelser som kan föranleda ersättningskyldighet mot bolaget, eller att ett förslag till dispositioner av bolagets vinst eller förlust inte är förenligt med aktiebolagslagen.

En ytterligare beskrivning av vårt ansvar för revisionen av förvaltningen finns på Revisorsinspektionens webbplats: [www.revisorsinspektionen.se/revisornsansvar](http://www.revisorsinspektionen.se/revisornsansvar). Denna beskrivning är en del av revisionsberättelsen.

Västerås den 27 april 2023

PricewaterhouseCoopers AB



Tobias Strähle  
Auktoriserad revisor