

Årsredovisning
och
Koncernredovisning
för
KEMSI Consulting & Holding AB

559106-0933

Räkenskapsåret


2024-05-01 - 2025-04-30

Fastställelseintyg

Undertecknad styrelseledamot i KEMSI Consulting & Holding AB intygar att resultaträkningen och balansräkningen i årsredovisningen för moderbolaget samt koncernresultaträkningen och koncernbalansräkningen har fastställts på årsstämma den 31 oktober 2025. Årsstämman beslutade att godkänna styrelsens förslag till resultatdisposition.

Jag intygar också att innehållet i årsredovisningen och revisionsberättelsen stämmer överens med originalen.

Stockholm den 31 oktober 2025



Krister Ellenberg

2025110705254

Årsredovisning
och
Koncernredovisning
för
KEMSI Consulting & Holding AB

559106-0933

Räkenskapsåret

2024-05-01 - 2025-04-30

Styrelsen för KEMSI Consulting & Holding AB avger följande årsredovisning och koncernredovisning för räkenskapsåret 2024-05-01 - 2025-04-30.

Årsredovisningen är upprättad i svenska kronor, SEK. Om inte annat särskilt anges, redovisas alla belopp i hela kronor (kr). Uppgifter inom parentes avser föregående år.

Förvaltningsberättelse

Information om verksamheten

Koncernen bedriver projektledning och försäljning inom bygg och anläggning med fokus inom vvs.

Företaget har sitt säte i Stockholm.

Väsentliga händelser under räkenskapsåret

Koncernen upprättar för första gången koncernredovisning.

Förväntad framtida utveckling samt väsentliga risker och osäkerhetsfaktorer

Efterfrågan på byggtjänster har minskat som följd av viss avmattning av konjunkturen och det allmänna ekonomiska läget med hög inflation och höga räntor. Dessa marknadsförhållanden kan påverka investeringsviljan hos fastighetsägare det kommande året.

Koncernens verksamhet medför naturligt vissa risker. Ledningen arbetar aktivt med att minimera riskerna i verksamheten och har ett fullgott försäkringsskydd.

Operationella risker

De operationella riskerna är huvudsakligen följande: Konkurrenssituation, konjunkturberoende, risk för felaktigheter i utförda entreprenader som kan innebära merkostnader samt avbrott och egendomsskador.

Finansiella risker

Koncernens huvudsakliga finansiella risk är kreditrisken, dvs risken för att bolaget inte erhåller betalning för utförda tjänster. Likviditetsrisken, dvs risken för att bolagen inte har erforderliga likvida medel för att fullgöra sina åtaganden begränsas genom att inneha tillräckliga likvida medel samt möjlighet till ytterligare krediter. Några andra finansiella risker bedöms inte vara väsentliga för bolagen.

Flerårsöversikt (Tkr)

Koncernen	2024/25	2023/24		
Nettoomsättning	101 844	115 223		
Resultat efter finansiella poster	2 356	2 138		
Soliditet (%)	26,0	27,0		
Moderbolaget	2024/25	2023/24	2022/23	2021/22
Nettoomsättning	1 474	1 921	1 177	1 374
Resultat efter finansiella poster	605	618	249	320
Soliditet (%)	51,9	52,2	57,9	67,9

För definitioner av nyckeltal, se Redovisnings- och värderingsprinciper.

Förändringar i eget kapital

Koncernen	Aktie- kapital	Annat eget kapital inkl. årets resultat	Minoritets- intresse	Totalt
Belopp vid årets ingång	100 000	3 641 797	2 765 193	6 506 990
Disposition enligt beslut av årsstämman:				
Utdelning		-600 000	-563 500	-1 163 500
Årets resultat		877 222	832 170	1 709 392
Belopp vid årets utgång	100 000	3 919 019	3 033 863	7 052 882

Moderbolaget	Aktie- kapital	Balanserat resultat	Årets resultat	Totalt
Belopp vid årets ingång	100 000	175 069	611 365	886 434
Disposition enligt beslut av årsstämman:				
Utdelning		-600 000		-600 000
Balanseras i ny räkning		611 365	-611 365	0
Årets resultat			597 364	597 364
Belopp vid årets utgång	100 000	186 434	597 364	883 798

Förslag till vinstdisposition

Styrelsen föreslår att till förfogande stående vinstmedel (kronor):

balanserad vinst	186 434
årets vinst	597 364
	783 798
disponeras så att	
i ny räkning överföres	783 798
	783 798

Koncernens och moderbolagets resultat och ställning i övrigt framgår av efterföljande resultat- och balansräkningar samt kassaflödesanalyser med noter.

**Koncernens
Resultaträkning**

	Not	2024-05-01 -2025-04-30	2023-05-01 -2024-04-30
Nettoomsättning	2	101 843 617	113 923 303
Övriga rörelseintäkter		147 245	325 182
		101 990 862	114 248 485
Rörelsens kostnader			
Produktionskostnader		-47 530 862	-68 201 606
Övriga externa kostnader	3, 4	-13 423 236	-14 100 371
Personalkostnader	5	-36 668 118	-28 985 099
Avskrivningar och nedskrivningar av materiella och immateriella anläggningstillgångar		-1 821 250	-652 177
		-99 443 466	-111 939 253
Rörelseresultat		2 547 396	2 309 232
Resultat från finansiella poster			
Resultat från övriga värdepapper och fordringar som är anläggningstillgångar		0	-27 000
Övriga ränteintäkter och liknande resultatposter		37 996	5 685
Räntekostnader och liknande resultatposter		-229 371	-149 821
		-191 375	-171 136
Resultat efter finansiella poster		2 356 021	2 138 096
Resultat före skatt		2 356 021	2 138 096
Skatt på årets resultat	6	-646 629	-621 532
Årets resultat		1 709 392	1 516 564
Hänförligt till moderföretagets aktieägare		877 222	873 199
Hänförligt till innehav utan bestämmande inflytande		832 170	643 365

Koncernens Balansräkning

Not

2025-04-30

2024-04-30

TILLGÅNGAR

Anläggningstillgångar

Materiella anläggningstillgångar

Inventarier, verktyg och installationer	7	4 155 284	2 512 221
Förbättringsutgifter på annans fastighet	8	325 295	348 529
		4 480 579	2 860 750

Finansiella anläggningstillgångar

Andelar i intresseföretag och gemensamt styrda företag	9, 10	6 000	6 000
Fordringar hos intresseföretag och gemensamt styrda företag	11	1 003 737	653 737
Andra långfristiga fordringar	12	963 000	641 000
		1 972 737	1 300 737

Summa anläggningstillgångar **6 453 316** **4 161 487**

Omsättningstillgångar

Varulager m m

Pågående arbete för annans räkning		980 862	0
		980 862	0

Kortfristiga fordringar

Kundfordringar		13 242 052	11 609 603
Aktuella skattefordringar		25 251	11 887
Övriga fordringar		703 976	645 694
Förutbetalda kostnader och upplupna intäkter	13	1 272 211	1 313 298
		15 243 490	13 580 482

Kassa och bank

Summa omsättningstillgångar **20 660 317** **19 955 744**

SUMMA TILLGÅNGAR

27 113 633 **24 117 231**

**Koncernens
Balansräkning**

Not

2025-04-30

2024-04-30

EGET KAPITAL OCH SKULDER

Eget kapital

Eget kapital hänförligt till moderföretagets aktieägare

Aktiekapital

100 000

100 000

Annat eget kapital inklusive årets resultat

3 919 019

3 641 797

Eget kapital hänförligt till moderföretagets aktieägare

4 019 019

3 741 797

Innehav utan bestämmande inflytande

Innehav utan bestämmande inflytande

3 033 863

2 765 193

Eget kapital hänförligt till minoritetsintresset

3 033 863

2 765 193

Summa eget kapital

7 052 882

6 506 990

Avsättningar

Avsättningar för pensioner och liknande förpliktelser

14

963 000

641 000

Avsättningar för uppskjuten skatt

15

164 800

164 800

Övriga avsättningar

14

233 624

155 507

1 361 424

961 307

Långfristiga skulder

Skulder till kreditinstitut

2 135 285

1 489 996

2 135 285

1 489 996

Kortfristiga skulder

Skulder till kreditinstitut

2 084 151

1 042 934

Förskott från kunder

681 985

1 299 989

Leverantörsskulder

5 134 813

5 925 778

Aktuella skatteskulder

57 454

357 352

Övriga skulder

4 323 686

3 397 515

Upplupna kostnader och förutbetalda intäkter

18

4 281 953

3 135 370

16 564 042

15 158 938

SUMMA EGET KAPITAL OCH SKULDER

27 113 633

24 117 231

**Koncernens
Kassaflödesanalys**

Not

2024-05-01
-2025-04-30

2023-05-01
-2024-04-30

Den löpande verksamheten

Resultat efter finansiella poster		2 356 021	2 138 096
Justeringar för poster som inte ingår i kassaflödet m.m	19	2 221 367	829 532
Betald skatt		-959 891	-948 255

**Kassaflöde från den löpande verksamheten före
förändringar av rörelsekapital**

3 617 497 **2 019 373**

Kassaflöde från förändringar i rörelsekapital

Förändring av varulager och pågående arbeten		-980 862	0
Förändring kundfordringar		-1 632 449	293 911
Förändring av kortfristiga fordringar		-17 195	4 476 488
Förändring leverantörsskulder		-790 965	465 122
Förändring av kortfristiga skulder		1 454 750	-1 472 336

Kassaflöde från den löpande verksamheten

1 650 776 **5 782 558**

Investeringsverksamheten

Investeringar i finansiella anläggningstillgångar		-322 000	-154 000
---	--	----------	----------

Kassaflöde från investeringsverksamheten

-322 000 **-154 000**

Finansieringsverksamheten

Amortering av lån		-1 754 573	-608 234
Utbetald utdelning		-1 163 500	-792 000
Lån till intresseföretag		-350 000	-653 737

Kassaflöde från finansieringsverksamheten

-3 268 073 **-2 053 971**

Årets kassaflöde

-1 939 297 **3 574 587**

Likvida medel vid årets början

Likvida medel vid årets början		6 375 262	2 800 675
--------------------------------	--	-----------	-----------

Likvida medel vid årets slut

4 435 965 **6 375 262**

Moderbolagets Resultaträkning

	Not	2024-05-01 -2025-04-30	2023-05-01 -2024-04-30
Rörelsens intäkter			
Nettoomsättning		1 474 100	1 921 061
		1 474 100	1 921 061
Rörelsens kostnader			
Handelsvaror		-56 632	-200 023
Övriga externa kostnader	4	-198 386	-166 561
Personalkostnader	5	-1 226 266	-1 344 812
		-1 481 284	-1 711 396
Rörelseresultat	20	-7 184	209 665
Resultat från finansiella poster			
Resultat från andelar i koncernföretag	21	586 500	408 163
Övriga ränteintäkter och liknande resultatposter		26 037	488
Räntekostnader och liknande resultatposter		-681	-50
		611 856	408 601
Resultat efter finansiella poster		604 672	618 266
Resultat före skatt		604 672	618 266
Skatt på årets resultat	6	-7 308	-6 901
Årets resultat		597 364	611 365

Moderbolagets Balansräkning

Not

2025-04-30

2024-04-30

TILLGÅNGAR

Anläggningstillgångar

Finansiella anläggningstillgångar

Andelar i koncernföretag	22, 23	25 000	25 000
Andelar i intresseföretag och gemensamt styrda företag	9, 10	6 000	6 000
Fordringar hos intresseföretag och gemensamt styrda företag	11	1 003 737	653 737
		1 034 737	684 737
Summa anläggningstillgångar		1 034 737	684 737

Omsättningstillgångar

Kortfristiga fordringar

Kundfordringar		17 954	17 919
Fordringar hos koncernföretag		374 319	611 604
Aktuella skattefordringar		25 251	11 887
Övriga fordringar		39 604	25 943
Förutbetalda kostnader och upplupna intäkter	13	58 461	15 428
		515 589	682 781

Kassa och bank

		153 953	176 582
Summa omsättningstillgångar		669 542	859 363

SUMMA TILLGÅNGAR

1 704 279 **1 544 100**

Moderbolagets Balansräkning

Not

2025-04-30

2024-04-30

EGET KAPITAL OCH SKULDER

Eget kapital

24, 25

Bundet eget kapital

Aktiekapital

100 000

100 000

100 000

100 000

Fritt eget kapital

Balanserad vinst eller förlust

186 434

175 069

Årets resultat

597 364

611 365

783 798

786 434

Summa eget kapital

883 798

886 434

Kortfristiga skulder

Leverantörsskulder

33 488

52 388

Övriga skulder

743 994

575 278

Upplupna kostnader och förutbetalda intäkter

18

42 999

30 000

Summa kortfristiga skulder

820 481

657 666

SUMMA EGET KAPITAL OCH SKULDER

1 704 279

1 544 100

2025110705263

Moderbolagets

Not

**2024-05-01
-2025-04-30**

**2023-05-01
-2024-04-30**

Kassaflödesanalys

Den löpande verksamheten

Resultat efter finansiella poster		604 672	618 266
Justeringar för poster som inte ingår i kassaflödet	19	0	0
Betald inkomstskatt		-20 672	0

Kassaflöde från den löpande verksamheten före förändring av rörelsekapital

584 000

618 266

Kassaflöde från förändring av rörelsekapitalet

Förändring av kortfristiga fordringar		180 556	-133 441
Förändring av kortfristiga skulder		162 816	425 375

Kassaflöde från den löpande verksamheten

927 372

910 200

Investeringsverksamheten

Investeringar i finansiella anläggningstillgångar		0	-6 000
---	--	---	--------

Kassaflöde från investeringsverksamheten

0

-6 000

Finansieringsverksamheten

Utbetald utdelning		-600 000	-400 000
Lån till intresseföretag		-350 000	-653 737

Kassaflöde från finansieringsverksamheten

-950 000

-1 053 737

Årets kassaflöde

-22 628

-149 537

Likvida medel vid årets början

Likvida medel vid årets början		176 582	326 120
--------------------------------	--	---------	---------

Likvida medel vid årets slut

153 954

176 583

Noter

Not 1 Redovisnings- och värderingsprinciper

Allmänna upplysningar

Årsredovisningen och koncernredovisningen är upprättad i enlighet med årsredovisningslagen och BFNAR 2012:1 Årsredovisning och koncernredovisning (K3).

Årsredovisningen och koncernredovisningen upprättas för första gången i enlighet med BFNAR 2012:1 Årsredovisning och koncernredovisning (K3). Övergången till K3 har inte föranlett några ändringar i resultaträkningen, balansräkningen, kassaflödesanalys eller noter och någon effekt i det egna kapitalet har med anledning av övergången till K3 inte uppkommit.

I och med övergången till BFNAR 2012:1 (K3) har följande redovisningsprinciper ändrats i jämförelse med tidigare år: egen text...

Intäktsredovisning

Intäkter har tagits upp till verkligt värde av vad som erhållits eller kommer att erhållas och redovisas i den omfattning det är sannolikt att de ekonomiska fördelarna kommer att tillgodogöras bolaget och intäkterna kan beräknas på ett tillförlitligt sätt.

Pågående entreprenadarbeten och liknande

Inkomster från uppdrag till fast pris redovisas som intäkt enligt uppdragens respektive färdigställandegrad, så kallad successiv vinstavräkning. Färdigställandegraden fastställs huvudsakligen genom att jämföra nedlagda uppdragsutgifter med totala uppdragsutgifter.

När utfallet kan beräknas på ett tillförlitligt sätt redovisas uppdragsinkomsten och hänförliga uppdragsutgifter i resultaträkningen med utgångspunkt från färdigställandegraden av aktiviteterna på balansdagen.

Om det ekonomiska utfallet av ett uppdrag inte kan beräknas på ett tillförlitligt sätt redovisas en intäkt endast med ett belopp som motsvarar de uppkomna uppdragsutgifter som sannolikt kommer att ersättas av beställaren. Om det är sannolikt att de totala uppdragsutgifterna kommer att överstiga den totala uppdragsinkomsten från ett uppdrag redovisas den befarade förlusten som en kostnad omgående i resultaträkningen.

I balansräkningen jämförs redovisade intäkter med de belopp som fakturerats beställaren under samma period. Om de fakturerade beloppen överstiger den redovisade intäkten utgör mellanskillnaden en skuld, vilken redovisas som fakturerad men ej upparbetad intäkt. Om intäkten överstiger de fakturerade beloppen utgör mellanskillnaden en fordran vilken redovisas som upparbetad men ej fakturerad intäkt.

Koncernredovisning

Konsolideringsmetod

Koncernredovisningen har upprättats enligt förvärvsmetoden. Detta innebär att förvärvade verksamheters identifierbara tillgångar och skulder redovisas till marknadsvärde enligt upprättad förvärvsanalys. Överstiger verksamhetens anskaffningsvärde det beräknade marknadsvärdet av de förväntade nettotillgångarna enligt förvärvsanalysen redovisas skillnaden som goodwill.

Dotterföretag

Koncernredovisningen omfattar, förutom moderföretaget, samtliga företag i vilka moderföretaget direkt eller indirekt har mer än 50 % av röstetalet eller på annat sätt innehar det bestämmande inflytandet och därmed har en rätt att utforma företagets finansiella och operativa strategier i syfte att erhålla ekonomiska fördelar.

Ett dotterföretags intäkter och kostnader tas in i koncernredovisningen från och med tidpunkten för förvärvet till och med den tidpunkt då moderföretaget inte längre har ett bestämmande inflytande över dotterföretaget.

Minoritetsintresse är den del av dotterföretagets resultat och nettotillgångar i koncernredovisningen hänförliga till egetkapitalinstrument som inte, direkt eller indirekt genom dotterföretag, ägs av moderföretaget.

Minoritetsintresse redovisas i koncernens balansräkning som en särskild post inom koncernens egna kapital. Redovisningen tar sin utgångspunkt i koncernen som en enhet enligt den så kallade enhetsteorin. Samtliga tillgångar som koncernen har bestämmande inflytande över inkluderas i koncernens balansräkning, även de som delvis har andra ägare. Minoritetens andel av resultatet efter skatt redovisas separat som minoritetsandel.

Förvärv och avyttring av minoritetsandelar redovisas inom eget kapital.

Intresseföretag och Gemensamt styrt företag

Som intresseföretag räknas sådana företag där företaget har ett betydande men inte bestämmande inflytande. Ett betydande inflytande anses normalt föreligga när företaget äger minst 20 % men inte mer än 50 % av rösterna i ett annat företag.

Redovisning av intresseföretag

Innehav i intresseföretag redovisas i koncernredovisningen enligt anskaffningsvärdemetoden. Metoden innebär att andelen i intresseföretag tas upp till anskaffningsvärde i balansräkningen. Erhållen utdelning från intresseföretag redovisas som intäkt i resultaträkningen.

Transaktioner mellan koncernföretag

Koncerninterna fordringar och skulder samt transaktioner mellan koncernföretag liksom orealiserade vinster elimineras i sin helhet. Orealiserade förluster elimineras också såvida inte transaktionen motsvarar ett nedskrivningsbehov.

Förändring av internvinst under räkenskapsåret har elimineras i koncernresultaträkningen.

Anläggningstillgångar

Immateriella och materiella anläggningstillgångar redovisas till anskaffningsvärde minskat med ackumulerade avskrivningar enligt plan och eventuella nedskrivningar.

Avskrivning sker linjärt över den förväntade nyttjandeperioden med hänsyn till väsentligt restvärde. Följande avskrivningsprocent tillämpas:

Materiella anläggningstillgångar

Förbättringsutgifter på annans fastighet 5%

Finansiella instrument

Finansiella instrument värderas utifrån anskaffningsvärdet. Instrumentet redovisas i balansräkningen när bolaget blir part i instrumentets avtalsmässiga villkor. Finansiella tillgångar tas bort från balansräkningen när rätten att erhålla kassaflöden från instrumentet har löpt ut eller överförts och bolaget har överfört i stort sett alla risker och förmåner som är förknippade med äganderätten. Finansiella skulder tas bort från balansräkningen när förpliktelserna har reglerats eller på annat sätt upphört.

Andelar i dotterföretag

Andelar i dotterföretag redovisas till anskaffningsvärde efter avdrag för eventuella nedskrivningar. I anskaffningsvärdet ingår köpeskillingen som erlagts för aktierna samt förvärvskostnader. Eventuella kapitaltillskott läggs till

anskaffningsvärdet när de uppkommer.

Kundfordringar/kortfristiga fordringar

Kundfordringar och kortfristiga fordringar redovisas som omsättningstillgångar till det belopp som förväntas bli inbetalt efter avdrag för individuellt bedömda osäkra fordringar.

Låneskulder och leverantörsskulder

Låneskulder och leverantörsskulder redovisas initialt till anskaffningsvärde efter avdrag för transaktionskostnader. Skiljer sig det redovisade beloppet från det belopp som ska återbetalas vid förfallotidpunkten periodiseras mellanskillnaden som räntekostnad över lånets löptid med hjälp av instrumentets effektivränta. Härigenom överensstämmer vid förfallotidpunkten det redovisade beloppet och det belopp som ska återbetalas.

Leasingavtal

Finansiella leasingavtal medför att rättigheter och skyldigheter redovisas som tillgång respektive skuld i balansräkningen. Tillgången och skulden värderas till det lägsta av tillgångens verkliga värde och nuvärdet av minimileaseavgifterna. Utgifter som direkt kan hänföras till leasingavtalet läggs till tillgångens värde. Leasingavgifterna fördelas på ränta och amortering enligt effektivräntemetoden. Variabla avgifter redovisas som kostnad i den period de uppkommer. Den leasade tillgången skrivs av linjärt över leasingperioden.

Varulager

Varulagret har värderats till det lägsta av dess anskaffningsvärde och dess nettoförsäljningsvärde på balansdagen. Med nettoförsäljningsvärde avses varornas beräknade försäljningspris minskat med försäljningskostnader. Den valda värderingsmetoden innebär att inkurans i varulagret har beaktats.

Inkomstskatter

Total skatt utgörs av aktuell skatt och uppskjuten skatt. Skatter redovisas i resultaträkningen, utom då underliggande transaktion redovisas direkt mot eget kapital varvid tillhörande skatteeffekter redovisas i eget kapital.

Aktuell skatt

Aktuell skatt avser inkomstskatt för innevarande räkenskapsår samt den del av tidigare räkenskapsårs inkomstskatt som ännu inte redovisats. Aktuell skatt beräknas utifrån den skattesats som gäller per balansdagen.

Uppskjuten skatt

Uppskjuten skatt är inkomstskatt som avser framtida räkenskapsår till följd av tidigare händelser. Redovisning sker enligt balansräkningsmetoden. Enligt denna metod redovisas uppskjutna skatteskulder och uppskjutna skattefordringar på temporära skillnader som uppstår mellan bokförda respektive skattemässiga värden för tillgångar och skulder samt för övriga skattemässiga avdrag eller underskott.

Uppskjutna skattefordringar nettoredovisas mot uppskjutna skatteskulder endast om de kan betalas med ett nettobelopp. Uppskjuten skatt beräknas utifrån gällande skattesats på balansdagen. Effekter av förändringar i gällande skattesatser resultatförs i den period förändringen lagstads. Uppskjuten skattefordran redovisas som finansiell anläggningstillgång och uppskjuten skatteskuld som avsättning.

Uppskjuten skattefordran avseende underskottsavdrag eller andra framtida skattemässiga avdrag redovisas i den omfattning det är sannolikt att avdragen kan avräknas mot framtida skattemässiga överskott.

På grund av sambandet mellan redovisning och beskattning särredovisas inte den uppskjutna skatteskulden som är hänförlig till obeskattade reserver.

Avsättningar

Som avsättning har redovisats förpliktelser gentemot tredje man som är hänförliga till räkenskapsåret eller tidigare räkenskapsår och som på balansdagen antingen är säkra eller sannolika till sin förekomst men oviss till belopp eller till

den tidpunkt då de ska infrias.

Ersättningar till anställda

Ersättningar till anställda avser alla former av ersättningar som företaget lämnar till de anställda. Kortfristiga ersättningar utgörs av bland annat löner, betald semester, betald frånvaro, bonus och ersättning efter avslutad anställning (pension). Kortfristiga ersättningar redovisas som kostnad och en skuld då det finns en legal eller informell förpliktelse att betala ut en ersättning till följd av en tidigare händelse och en tillförlitlig uppskattning av beloppet kan göras.

Ersättningar till anställda efter avslutad anställning

Företaget har pensionsförpliktelser vilka uteslutande är beroende av värdet på de av företaget och koncernen ägda kapitalförsäkringar. Kapitalförsäkringarna redovisas till anskaffningsvärde som finansiell anläggningstillgång. Pensionsförpliktelsen redovisas som en avsättning till samma värde som kapitalförsäkringens redovisade värde.

I företaget finns även avgiftsbestämda pensionsplaner. Som avgiftsbestämda planer klassificeras planer där fastställda avgifter betalas och det inte finns förpliktelser att betala något ytterligare, utöver dessa avgifter.

Utgifter för avgiftsbestämda planer redovisas som en kostnad under den period de anställda utför de tjänster som ligger till grund för förpliktelsen.

Kassaflödesanalys

Kassaflödesanalysen upprättas enligt indirekt metod. Det redovisade kassaflödet omfattar endast transaktioner som medfört in- eller utbetalningar.

Som likvida medel klassificerar företaget, förutom kassamedel, disponibla tillgodohavanden hos banker och andra kreditinstitut samt kortfristiga likvida placeringar som är noterade på en marknadsplats och har en kortare löptid än tre månader från anskaffningstidpunkten. Förändringar i spärrade medel redovisas i investeringsverksamheten.

Nyckeltalsdefinitioner

Nettoomsättning

Rörelsens huvudintäkter, fakturerade kostnader, sidointäkter samt intäktskorrigeringar.

Resultat efter finansiella poster

Resultat efter finansiella intäkter och kostnader men före bokslutsdispositioner och skatter.

Soliditet (%)

Justerat eget kapital (eget kapital och obeskattade reserver med avdrag för uppskjuten skatt) i procent av balansomslutning.

Uppskattningar och bedömningar

Upprättandet av bokslut och tillämpning av redovisningsprinciper, baseras ofta på ledningens bedömningar, uppskattningar och antaganden som anses vara rimliga vid den tidpunkt då bedömningen görs. Uppskattningar och bedömningar är baserade på historiska erfarenheter och ett antal andra faktorer, som under rådande omständigheter anses vara rimliga. Resultatet av dessa används för att bedöma de redovisade värdena på tillgångar och skulder, som inte annars framgår tydligt från andra källor. Det verkliga utfallet kan avvika från dessa uppskattningar och bedömningar. Uppskattningar och antaganden ses över regelbundet.

Inga väsentliga källor till osäkerhet i uppskattningar och antaganden på balansdagen bedöms kunna innebära en betydande risk för en väsentlig justering av redovisade värden för tillgångar och skulder under nästa räkenskapsår.

**Not 2 Nettoomsättningens fördelning
Koncernen**

Hela nettoomsättningen är hänförlig till tjänster inom VVS i Stockolmsregionen,

**Not 3 Leasingavtal
Koncernen**

Koncernen redovisar sina finansiella leasingavtal i enlighet med kapital 20 Leasingavtal (K3). Operationella leasingavtal är i huvudsak kortfristiga och redovisas i resultaträkningen, nedan presenteras redovisade värden för leasingobjekt klassificerade som materiella anläggningstillgångar.

Leasingobjekt Anläggningstillgångar (inventarier)

	2024-05-01 -2025-04-30	2023-05-01 -2024-04-30
Akkumulerade anskaffningsvärden	6 582 243	3 141 164
Akkumulerade avskrivningar	-2 426 959	-628 943
	4 155 284	2 512 221

**Not 4 Arvode till revisorer
Koncernen**

Med revisionsuppdrag avses granskning av årsredovisningen och bokföringen samt styrelsens förvaltning, övriga arbetsuppgifter som det ankommer på bolagets revisor att utföra samt rådgivning eller annat biträde som föranleds av iakttagelser vid sådan granskning eller genomförandet av sådana övriga arbetsuppgifter.

	2024-05-01 -2025-04-30	2023-05-01 -2024-04-30
Moore Allegretto		
Revisionsuppdrag	122 000	78 540
Övriga tjänster	0	8 390
	122 000	86 930

Moderbolaget

	2024-05-01 -2025-04-30	2023-05-01 -2024-04-30
Moore Allegretto		
Revisionsuppdrag	16 000	10 410
	16 000	10 410

2025110705270

**Not 5 Anställda och personalkostnader
Koncernen**

	2024-05-01 -2025-04-30	2023-05-01 -2024-04-30
Medelantalet anställda		
Kvinnor	2	3
Män	49	39
	51	42
Löner och andra ersättningar		
Styrelse och verkställande direktör	1 502 982	1 694 620
Övriga anställda	23 990 890	18 922 187
	25 493 872	20 616 807
Sociala kostnader		
Pensionskostnader för styrelse och verkställande direktör	129 135	105 130
Pensionskostnader för övriga anställda	1 276 506	1 057 119
Övriga sociala avgifter enligt lag och avtal	8 695 663	6 862 065
	10 101 304	8 024 314
Totala löner, ersättningar, sociala kostnader och pensionskostnader	35 595 176	28 641 121
Könsfördelning bland ledande befattningshavare		
Andel män i styrelsen	100 %	100 %
Moderbolaget		
	2024-05-01 -2025-04-30	2023-05-01 -2024-04-30
Medelantalet anställda		
Män	1	1
	1	1
Löner och andra ersättningar		
Styrelse och verkställande direktör	790 409	957 220
	790 409	957 220
Sociala kostnader		
Pensionskostnader för styrelse och verkställande direktör	83 541	67 709
Övriga sociala avgifter enligt lag och avtal	292 692	338 510
	376 233	406 219
Totala löner, ersättningar, sociala kostnader och pensionskostnader	1 166 642	1 363 439

2025110705271

**Not 6 Aktuell och uppskjuten skatt
Koncernen**

	2024-05-01 -2025-04-30	2023-05-01 -2024-04-30
Skatt på årets resultat		
Aktuell skatt	-646 629	-533 781
Justering avseende tidigare år	0	-87 751
Totalt redovisad skatt	-646 629	-621 532

Avstämning av effektiv skatt

	2024-05-01 -2025-04-30		2023-05-01 -2024-04-30	
	Procent	Belopp	Procent	Belopp
Redovisat resultat före skatt		2 356 021		2 158 805
Skatt enligt gällande skattesats	20,60	-485 340	20,60	-444 714
Ej avdragsgilla kostnader		-159 058		-127 413
Ej skattepliktiga intäkter		775		422
Justering avseende skatter för föregående år		0		-87 751
Underskottsavdrag vars skattevärde ej redovisas som tillgång		-3 006		-495
Under året utnyttjande av tidigare års underskottsavdrag vars skattevärde ej redovisats som tillgång		0		38 419
Redovisad effektiv skatt	27,45	-646 629	28,79	-621 532

Moderbolaget

	2024-05-01 -2025-04-30	2023-05-01 -2024-04-30
Skatt på årets resultat		
Aktuell skatt	-7 308	-6 901
Totalt redovisad skatt	-7 308	-6 901

Avstämning av effektiv skatt

	2024-05-01 -2025-04-30		2023-05-01 -2024-04-30	
	Procent	Belopp	Procent	Belopp
Redovisat resultat före skatt		604 672		618 266
Skatt enligt gällande skattesats	20,60	-124 562	20,60	-127 363
Ej avdragsgilla kostnader		-3 605		-2 139
Ej skattepliktiga intäkter		120 859		84 182
Under året utnyttjande av tidigare års underskottsavdrag vars skattevärde ej redovisats som tillgång				38 419
Redovisad effektiv skatt	1,21	-7 308	1,12	-6 901

2025110705272

**Not 7 Inventarier, verktyg och installationer
Koncernen**

	2025-04-30	2024-04-30
Ingående anskaffningsvärden	3 141 164	0
Inköp	3 441 079	3 141 164
Utgående ackumulerade anskaffningsvärden	6 582 243	3 141 164
Ingående avskrivningar	-628 943	0
Årets avskrivningar	-1 798 016	-628 943
Utgående ackumulerade avskrivningar	-2 426 959	-628 943
Utgående redovisat värde	4 155 284	2 512 221

**Not 8 Förbättringsutgifter på annans fastighet
Koncernen**

	2025-04-30	2024-04-30
Ingående anskaffningsvärden	464 698	464 698
Utgående ackumulerade anskaffningsvärden	464 698	464 698
Ingående avskrivningar	-116 169	-92 935
Årets avskrivningar	-23 234	-23 234
Utgående ackumulerade avskrivningar	-139 403	-116 169
Utgående redovisat värde	325 295	348 529

Not 9 Andelar i intresseföretag och gemensamt styrda företag

**Koncernen
Moderbolaget**

	2025-04-30	2024-04-30
Ingående anskaffningsvärden	6 000	0
Inköp	0	6 000
Utgående ackumulerade anskaffningsvärden	6 000	6 000
Utgående redovisat värde	6 000	6 000

Not 10 Specifikation andelar i intresseföretag och gemensamt styrda företag

**Koncernen
Moderbolaget**

	Org.nr	Säte
Longhorn Holding AB	559280-3034	Värmdö

2025110705273

Not 11 Fordringar hos intresseföretag och gemensamt styrda företag

Koncernen

Moderbolaget

	2025-04-30	2024-04-30
Ingående anskaffningsvärden	653 737	0
Tillkommande fordringar	350 000	653 737
Utgående ackumulerade anskaffningsvärden	1 003 737	653 737
Utgående redovisat värde	1 003 737	653 737

Not 12 Andra långfristiga fordringar

Koncernen

	2025-04-30	2024-04-30
Ingående anskaffningsvärden	718 000	570 000
Tillkommande fordringar	322 000	148 000
Utgående ackumulerade anskaffningsvärden	1 040 000	718 000
Ingående nedskrivningar	-77 000	-50 000
Årets nedskrivningar	0	-27 000
Utgående ackumulerade nedskrivningar	-77 000	-77 000
Utgående redovisat värde	963 000	641 000

Not 13 Förutbetalda kostnader och upplupna intäkter

Koncernen

	2025-04-30	2024-04-30
Upplupna ränteintäkter	9 247	0
Förutbetalda hyreskostnader	268 028	656 347
Förutbetalda försäkringspremier	105 481	105 623
Övriga förutbetalda kostnader	889 455	551 328
1 272 211	1 313 298	

Moderbolaget

	2025-04-30	2024-04-30
Upplupna ränteintäkter	35 088	9 247
Förutbetalda leasingavgifter	0	6 181
Förutbetalda försäkringspremier	11 591	0
Övriga förubetalda kostnader	11 782	0
58 461	15 428	

**Not 14 Avsättningar
Koncernen**

	2025-04-30	2024-04-30
Pensioner och liknande förpliktelser		
Belopp vid årets ingång	641 000	520 000
Årets avsättningar	322 000	121 000
	963 000	641 000
Övriga avsättningar - särskild löneskatt		
Belopp vid årets ingång	155 507	126 152
Årets avsättningar	78 117	29 355
	233 624	155 507

**Not 15 Uppskjuten skatt på temporära skillnader
Koncernen**

Uppskjuten skatt på temporära skillnader
2025-04-30

Temporära skillnader	Uppskjuten skatteskuld	Netto
Skattepliktiga temporära skillnader	-164 800	-164 800
	-164 800	-164 800

2024-04-30

Temporära skillnader	Uppskjuten skatteskuld	Netto
Skattepliktiga temporära skillnader	-164 800	-164 800
	-164 800	-164 800

Förändring av uppskjuten skatt

	Belopp vid årets ingång	Belopp vid årets utgång
Skattepliktiga temporära skillnader	-164 800	-164 800
	-164 800	-164 800

**Not 16 Checkräkningskredit
Koncernen**

	2025-04-30	2024-04-30
Beviljat belopp på checkräkningskredit uppgår till	2 800 000	2 800 000

**Not 17 Ställda säkerheter
Koncernen**

	2025-04-30	2024-04-30
För koncernens egen räkning:		
Företagsinteckningar	2 800 000	2 800 000
Andra ställda säkerheter	963 000	641 000
	3 763 000	3 441 000

Till förmån för andra:

**Not 18 Upplupna kostnader och förutbetalda intäkter
Koncernen**

	2025-04-30	2024-04-30
Upplupna semesterlöner	2 748 243	1 970 427
Upplupna sociala avgifter	860 531	619 107
Övriga upplupna kostnader	673 180	545 836
	4 281 954	3 135 370

Moderbolaget

	2025-04-30	2024-04-30
Övriga upplupna kostnader och förutbetalda intäkter	43 000	30 000
	43 000	30 000

**Not 19 Justering för poster som inte ingår i kassaflödet
Koncernen**

	2025-04-30	2024-04-30
Avskrivningar/nedskrivningar	1 821 250	679 177
Avsättningar	400 117	150 355
	2 221 367	829 532

**Not 20 Inköp och försäljning mellan koncernföretag
Moderbolaget**

	2024-05-01 -2025-04-30	2023-05-01 -2024-04-30
Andel av årets totala inköp som skett från andra företag i koncernen	0 %	0 %
Andel av årets totala försäljningar som skett till andra företag i koncernen	98 %	98 %

**Not 21 Resultat från andelar i koncernföretag
Moderbolaget**

	2024-05-01 -2025-04-30	2023-05-01 -2024-04-30
Erhållna utdelningar	586 500	408 163
	586 500	408 163

**Not 22 Andelar i koncernföretag
Moderbolaget**

	2025-04-30	2024-04-30
Ingående anskaffningsvärden	25 000	25 000
Utgående ackumulerade anskaffningsvärden	25 000	25 000
Utgående redovisat värde	25 000	25 000

**Not 23 Specifikation andelar i koncernföretag
Moderbolaget**

Namn	Kapital- andel	Rösträtts- andel	Bokfört värde
Active & Kemi Holding AB	51%	51%	25 000
			25 000

	Org.nr	Säte
Active & Kemi Holding AB	559294-1271	Stockholm

**Not 24 Antal aktier och kvotvärde
Koncernen
Moderbolaget**

Namn	Antal aktier	Kvot- värde
Antal aktier	1 000	100
	1 000	

2025110705277

**Not 25 Disposition av vinst eller förlust
Moderbolaget**

2025-04-30

Förslag till vinstdisposition


Styrelsen föreslår att till förfogande stående vinstmedel:

balanserad vinst	186 434
årets vinst	597 364
	<hr/>
	783 798
disponeras så att	
i ny räkning överföres	783 798
	<hr/>
	783 798

**Not 26 Väsentliga händelser efter räkenskapsårets slut
Koncernen
Moderbolaget**


Endast normala affärshändelser har inträffat.

Stockholm 2025-10-31



Krister Ellenberg

Min revisionsberättelse har lämnats 2025-10-31



Peter Johansson
Auktoriserad revisor

Revisionsberättelse

Till bolagsstämman i KEMSI Consulting & Holding AB
Org.nr 559106-0933

Rapport om årsredovisningen och koncernredovisningen

Uttalanden

Jag har utfört en revision av årsredovisningen och koncernredovisningen för KEMSI Consulting & Holding AB för räkenskapsåret 2024-05-01 - 2025-04-30.

Enligt min uppfattning har årsredovisningen och koncernredovisningen upprättats i enlighet med årsredovisningslagen och ger en i alla väsentliga avseenden rättvisande bild av moderbolagets och koncernens finansiella ställning per den 2025-04-30 och av dessas finansiella resultat för året enligt årsredovisningslagen. Förvaltningsberättelsen är förenlig med årsredovisningens och koncernredovisningens övriga delar.

Jag tillstyrker därför att bolagsstämman fastställer resultaträkningen och balansräkningen för moderbolaget och koncernen.

Grund för uttalanden

Jag har utfört revisionen enligt International Standards on Auditing (ISA) och god revisionssed i Sverige. Mitt ansvar enligt dessa standarder beskrivs närmare i avsnittet *Revisorns ansvar*. Jag är oberoende i förhållande till moderbolaget och koncernen enligt god revisorssed i Sverige och har i övrigt fullgjort mitt yrkesetiska ansvar enligt dessa krav.

Jag anser att de revisionsbevis jag har inhämtat är tillräckliga och ändamålsenliga som grund för mina uttalanden.

Styrelsens ansvar

Det är styrelsen som har ansvaret för att årsredovisningen och koncernredovisningen upprättas och att de ger en rättvisande bild enligt årsredovisningslagen. Styrelsen ansvarar även för den interna kontroll som den bedömer är nödvändig för att upprätta en årsredovisning och koncernredovisning som inte innehåller några väsentliga felaktigheter, vare sig dessa beror på oegentligheter eller misstag.

Vid upprättandet av årsredovisningen och koncernredovisningen ansvarar styrelsen för bedömningen av bolagets och koncernens förmåga att fortsätta verksamheten. Den upplyser, när så är tillämpligt, om förhållanden som kan påverka förmågan att fortsätta verksamheten och att använda antagandet om fortsatt drift. Antagandet om fortsatt drift tillämpas dock inte om beslut har fattats om att avveckla verksamheten.

Revisorns ansvar

Mina mål är att uppnå en rimlig grad av säkerhet om huruvida årsredovisningen och koncernredovisningen som helhet inte innehåller några väsentliga felaktigheter, vare sig dessa beror på oegentligheter eller misstag, och att lämna en revisionsberättelse som innehåller mina uttalanden. Rimlig säkerhet är en hög grad av säkerhet, men är ingen garanti för att en revision som utförs enligt ISA och god revisionssed i Sverige alltid kommer att upptäcka en väsentlig felaktighet om en sådan finns. Felaktigheter kan uppstå på grund av oegentligheter eller misstag och anses vara väsentliga om de enskilt eller tillsammans rimligen kan förväntas påverka de ekonomiska beslut som användare fattar med grund i årsredovisningen och koncernredovisningen.

En ytterligare beskrivning av mitt ansvar för revisionen av årsredovisningen finns på Revisorsinspektionens webbplats:

www.revisorsinspektionen.se/revisornsansvar. Denna beskrivning är en del av revisionsberättelsen.

Rapport om andra krav enligt lagar och andra författningar

Uttalanden

Utöver min revision av årsredovisningen och koncernredovisningen har jag även utfört en revision av styrelsens förvaltning för KEMSI Consulting & Holding AB för räkenskapsåret 2024-05-01 - 2025-04-30 samt av förslaget till dispositioner beträffande bolagets vinst eller förlust.

Jag tillstyrker att bolagsstämman disponerar vinsten enligt förslaget i förvaltningsberättelsen och beviljar styrelsens ledamot ansvarsfrihet för räkenskapsåret.

Grund för uttalanden

Jag har utfört revisionen enligt god revisions sed i Sverige. Mitt ansvar enligt denna beskrivs närmare i avsnittet Revisorns ansvar. Jag är oberoende i förhållande till moderbolaget och koncernen enligt god revisors sed i Sverige och har i övrigt fullgjort mitt yrkesetiska ansvar enligt dessa krav.

Jag anser att de revisionsbevis jag har inhämtat är tillräckliga och ändamålsenliga som grund för mina uttalanden.

Styrelsens ansvar

Det är styrelsen som har ansvaret för förslaget till dispositioner beträffande bolagets vinst eller förlust. Vid förslag till utdelning innefattar detta bland annat en bedömning av om utdelningen är försvarlig med hänsyn till de krav som bolagets och koncernens verksamhetsart, omfattning och risker ställer på storleken av moderbolagets och koncernens egna kapital, konsolideringsbehov, likviditet och ställning i övrigt.

Styrelsen ansvarar för bolagets organisation och förvaltningen av bolagets angelägenheter. Detta innefattar bland annat att fortlöpande bedöma bolagets och koncernens ekonomiska situation och att tillse att bolagets organisation är utformad så att bokföringen, medelsförvaltningen och bolagets ekonomiska angelägenheter i övrigt kontrolleras på ett betryggande sätt.

Revisorns ansvar

Mitt mål beträffande revisionen av förvaltningen, och därmed mitt uttalande om ansvarsfrihet, är att inhämta revisionsbevis för att med en rimlig grad av säkerhet kunna bedöma om någon styrelseledamot i något väsentligt avseende:

- företagit någon åtgärd eller gjort sig skyldig till någon försummelse som kan föranleda ersättningsskyldighet mot bolaget, eller
- på något annat sätt handlat i strid med aktiebolagslagen, årsredovisningslagen eller bolagsordningen.


Mitt mål beträffande revisionen av förslaget till dispositioner av bolagets vinst eller förlust, och därmed mitt uttalande om detta, är att med rimlig grad av säkerhet bedöma om förslaget är förenligt med aktiebolagslagen.

Rimlig säkerhet är en hög grad av säkerhet, men ingen garanti för att en revision som utförs enligt god revisions sed i Sverige alltid kommer att upptäcka åtgärder eller försummelser som kan föranleda ersättningsskyldighet mot bolaget, eller att ett förslag till dispositioner av bolagets vinst eller förlust inte är förenligt med aktiebolagslagen.

En ytterligare beskrivning av mitt ansvar för revisionen av förvaltningen finns på Revisorsinspektionens webbplats:

www.revisorsinspektionen.se/revisornsansvar. Denna beskrivning är en del av revisionsberättelsen.

Stockholm den 31 oktober 2025



Peter Johansson
Auktoriserad revisor

2025110705280