

Styrelsen och verkställande direktören för

# Hardford Nya Holding AB

Org nr 559229-4218

får härmed avge

## Årsredovisning och koncernredovisning

för räkenskapsåret 2022-01-01 - 2022-12-31

Innehållsförteckning:	Sida
Förvaltningsberättelse	1
Resultaträkning - koncernen	4
Balansräkning - koncernen	5
Kassaflödesanalys - koncernen	7
Resultaträkning - moderföretag	8
Balansräkning - moderföretag	9
Kassaflödesanalys - moderföretag	11
Noter	12

### Fastställelseintyg

Undertecknad styrelseledamot i Hardford Nya Holding AB intygar härmed dels att denna kopia av årsredovisningen överensstämmer med originalet, dels att resultat- och balansräkningen samt koncernresultat- och koncernbalansräkningen fastställts på ordinarie årsstämma 2023-04-14. Stämman beslöt också att godkänna styrelsens förslag till resultatdisposition i moderföretaget

Linköping den 14:e april 2023



Johan Ståhl  
Verkställande direktör

## Förvaltningsberättelse

### Allmänt om verksamheten

#### Koncernen

Koncernen bedriver utveckling, tillverkning och försäljning av kosmetikprodukter. Försäljning sker via dotterbolaget Hardford AB som också bedriver tillverkande verksamhet.

#### Moderföretag

Hardford Nya Holding AB har sitt säte i Linköping.

Hardford Nya Holding AB äger och förvaltar aktierna i dotterbolagen Hardford Holding AB och Hardford AB vilka ägs till 100%.

### Flerårsöversikt

#### Koncernen

Belopp tkr	2022-12-31	2021-12-31	2020-12-31
Nettoomsättning	233 451	270 894	468 770
Rörelsemarginal %	-3	-3	18
Balansomslutning	174 231	182 804	266 400
Avkastning på sysselsatt kapital %	-6	-6	64
Avkastning på eget kapital %	-26	7	95
Soliditet	21	26	24

Definitioner: se not 30

### Väsentliga händelser under räkenskapsåret

Koncernen har likt 2021 påverkats negativt av leveransstörningar och prisökningar. Koncernen har agerat agilt och hanterat situationen efter omständigheterna väl. Detta har dock påverkat resultat negativt och ett antal kundprojekt har tvingats flytta till nästkommande år. Koncernen har attraherat ett stort antal nya kunder under året som kommer att ge effekt under nästkommande år.

- Ny fabrikschef har rekryterats som startar 1:e januari 2023 som kommer ha det övergripande ansvaret för fabriken i Linköping.
- Ny R&D chef rekryterades i början av året
- Investering i maskinparken i fabriken för att öka effektiviteten och öka kapaciteten.
- Flytt till nyrenoverade nya lokaler under hösten. (administrativa funktionerna)
- Utökat lagerkapaciteten för verksamheten i Malmö.
- Koncernen har bytt revisionsbyrå från KPMG till PWC.

### Förväntad framtida utveckling

#### Koncernen

Koncernen har en positiv utveckling avseende nya projekt på befintliga kunder samt nya kunder. De projekt som sköts upp under 2022 kommer att starta under 2023 och koncernen ser en kraftig ökad omsättning under nästkommande år och förväntar sig att ta ytterligare marknadsandelar. Försörjningskedjan tros lätta något med bättre tillgång på insatsmaterial men med fortsatta prisökningar i marknaden.

#### Moderföretag

Moderföretagets verksamhet förväntas fortgå i oförändrad omfattning under 2023.

## Användning av finansiella instrument

### Valutarisk

Hardford har inga utländska dotterbolag och därmed inga direkta tillgångar i utländsk valuta. Den valutarisk som finns består i de kommersiella transaktioner som sker med utländska motparter. Hardford är nettoexponerad mot främst EUR och USD så där används ibland terminssäkring enligt bolagets valutapolicy.

### Likviditetsrisk

Finansiering sker både i form av factoring och checkkredit.

## Tillstånds- eller anmälningspliktig verksamhet enligt miljöbalken

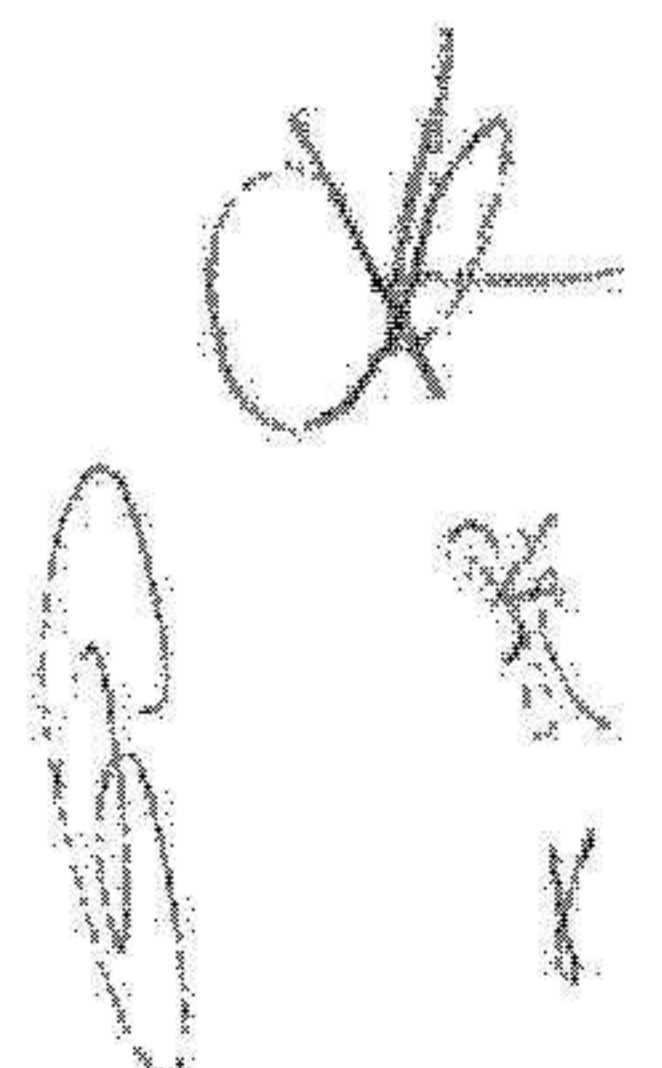
### Koncernen

Hardford AB bedriver tillverkning enligt GMP vid produktionsanläggningen i Linköping och är certifierad för ISO 9001, ISO 14001, ISO 45001 samt ISO 22716 GMP för kosmetik. Anläggningen är tillståndspliktig enligt Miljöbalken. Tillståndet omfattar tillverkning av produkter för hygien och kosmetik samt tvätt- och rengöringsprodukter. Tillståndet avser i första hand gränsvärden för utsläpp till luft, mark och vatten samt hantering av kemikalier och avfall.

Den totala miljöbelastningen av Hardfords produkter innefattar även återvinning av de förbrukade produkterna och förpackningarna. Produkterna består i huvudsak av testade och godkända substanser som, om dessa ej förbrukas, kan destrueras och återvinnas.

## Resultatdisposition

	<i>Belopp i kr</i>
	2022-01-01- 2022-12-31
<i>Till årsstämman förfogande står följande medel</i>	
Balanserat resultat	19 643 288
Årets resultat	17 974 000
<b>Medel att disponera</b>	<b>37 617 288</b>
	2022-01-01- 2022-12-31
<i>Styrelsen föreslår att medlen disponeras enligt följande</i>	
Balanseras i ny räkning	37 617 288
<b>Summa</b>	<b>37 617 288</b>



## Eget kapital

	<i>Aktie- kapital</i>	<i>Bal.res. inkl årets resultat</i>	<i>Summa eget kapital</i>
<b>Koncernen</b>			
Eget kapital 2021-01-01	100	64 391	64 491
Årets resultat		3 465	3 465
Återbetalda aktieägartillskott		-3 000	-3 000
Utdelning		-18 100	-18 100
<b>Eget kapital 2021-12-31</b>	<b>100</b>	<b>46 757</b>	<b>46 857</b>
Årets resultat		-9 627	-9 627
<b>Eget kapital 2022-12-31</b>	<b>100</b>	<b>37 130</b>	<b>37 230</b>
<b>Moderföretag</b>			
Eget kapital 2021-01-01	100	40 788	40 880
Årets resultat		-45	-45
Återbetalda aktieägartillskott		-3 000	-3 000
Utdelning		-18 100	-18 100
<b>Eget kapital 2021-12-31</b>	<b>100</b>	<b>19 643</b>	<b>19 735</b>
Årets resultat		17 974	17 974
<b>Eget kapital 2022-12-31</b>	<b>100</b>	<b>37 617</b>	<b>37 709</b>

Handwritten signature and initials in the bottom right corner of the page.

## Resultaträkning - koncernen

<i>Belopp i tkr</i>	<i>Not</i>	<i>2022-01-01- 2022-12-31</i>	<i>2021-01-01- 2021-12-31</i>
<b>Rörelsens intäkter</b>			
Nettoomsättning	2	233 451	270 894
Övriga rörelseintäkter	3	2 158	1 390
		<b>235 609</b>	<b>272 284</b>
<b>Rörelsens kostnader</b>			
Råvaror och förnödenheter		-133 901	-157 181
Övriga externa kostnader	4,7	-37 860	-47 758
Personalkostnader	5	-51 703	-57 480
Av- och nedskrivningar av materiella och immateriella anläggningstillgångar	6	-16 104	-15 753
Övriga rörelsekostnader		-2 065	-1 551
<b>Summa rörelsens kostnader</b>		<b>-241 633</b>	<b>-279 723</b>
<b>Rörelseresultat</b>		<b>-6 024</b>	<b>-7 439</b>
<b>Resultat från finansiella poster</b>			
Resultat från andelar i koncernföretag	8	-	14 142
Ränteintäkter och liknande resultatposter	9	156	731
Räntekostnader och liknande resultatposter	10	-3 456	-3 112
<b>Summa resultat från finansiella poster</b>		<b>-3 300</b>	<b>11 761</b>
<b>Resultat efter finansiella poster</b>		<b>-9 324</b>	<b>4 322</b>
<b>Resultat före skatt</b>		<b>-9 324</b>	<b>4 322</b>
Skatt på årets resultat	11	-303	-857
<b>Årets resultat</b>		<b>-9 627</b>	<b>3 465</b>

## Balansräkning - koncernen

Belopp i tkr	Not	2022-12-31	2021-12-31
<b>TILLGÅNGAR</b>			
<b>Anläggningstillgångar</b>			
<i>Immateriella anläggningstillgångar</i>			
Koncessioner, patent, licenser, varumärken samt liknande rättigheter	12	69	120
Goodwill	13	20 210	30 314
		<b>20 279</b>	<b>30 434</b>
<i>Materiella anläggningstillgångar</i>			
Förbättringsutgifter på annans fastighet	14	3 555	3 445
Maskiner och andra tekniska anläggningar	15	10 111	9 210
Inventarier, verktyg och installationer	16	10 040	11 239
Pågående nyanläggningar och förskott avseende materiella anläggningstillgångar	17	1 875	1 413
		<b>25 581</b>	<b>25 307</b>
<i>Finansiella anläggningstillgångar</i>			
Andra långfristiga fordringar	23	4 449	3 780
		<b>4 449</b>	<b>3 780</b>
<b>Summa anläggningstillgångar</b>		<b>50 309</b>	<b>59 521</b>
<b>Omsättningstillgångar</b>			
<i>Varulager m m</i>			
Råvaror och förnödenheter		55 601	53 199
Färdiga varor och handelsvaror		19 437	11 195
		<b>75 038</b>	<b>64 394</b>
<i>Kortfristiga fordringar</i>			
Kundfordringar		40 542	42 099
Övriga fordringar		1 286	1 275
Förutbetalda kostnader och upplupna intäkter	19	4 312	3 647
		<b>46 140</b>	<b>47 021</b>
<i>Kassa och bank</i>		<b>2 744</b>	<b>11 108</b>
<b>Summa omsättningstillgångar</b>		<b>123 922</b>	<b>122 523</b>
<b>SUMMA TILLGÅNGAR</b>		<b>174 231</b>	<b>182 044</b>

## Balansräkning - koncernen

Belopp i tkr	Not	2022-12-31	2021-12-31
<b>EGET KAPITAL OCH SKULDER</b>			
<i>Eget kapital</i>	20		
Aktiekapital		100	100
Annat eget kapital inkl årets resultat		37 130	46 757
Eget kapital hänförligt till moderföretagets aktieägare		<u>37 230</u>	<u>46 857</u>
Summa eget kapital		<b>37 230</b>	<b>46 857</b>
<i>Avsättningar</i>			
Uppskjuten skatteskuld	22	7 659	8 210
Övriga avsättningar	21	4 518	3 687
		<u>12 177</u>	<u>11 897</u>
<i>Långfristiga skulder</i>			
Övriga långfristiga skulder		4 944	5 709
		<u>4 944</u>	<u>5 709</u>
<i>Kortfristiga skulder</i>			
Checkräkningskredit (KS)	24	29 737	27 915
Skulder till kreditinstitut	26	23 544	26 876
Förskott från kunder		621	3 852
Leverantörsskulder		38 871	19 209
Aktuella skatteskulder		533	14 706
Övriga kortfristiga skulder		9 390	11 401
Upplupna kostnader och förutbetalda intäkter	25	17 184	13 622
		<u>119 880</u>	<u>117 581</u>
<b>SUMMA EGET KAPITAL OCH SKULDER</b>		<b>174 231</b>	<b>182 044</b>

## Kassaflödesanalys - koncernen

<i>Belopp i tkr</i>	<i>Not</i>	<i>2022-12-31</i>	<i>2021-12-31</i>
<b>Den löpande verksamheten</b>			
Resultat efter finansiella poster		-9 324	4 322
Justeringar för poster som inte ingår i kassaflödet, m m		17 608	2 227
		8 284	6 549
Betald inkomstskatt		-17 722	192
<b>Kassaflöde från den löpande verksamheten före förändringar av rörelsekapital</b>		<b>-9 438</b>	<b>6 741</b>
<i>Kassaflöde från förändringar i rörelsekapital</i>			
Ökning(-)/Minskning (+) av varulager		-10 643	28 342
Ökning(-)/Minskning (+) av rörelsefordringar		400	24 866
Ökning(+)/Minskning (-) av rörelseskulder		22 907	-38 807
<b>Kassaflöde från den löpande verksamheten</b>		<b>3 226</b>	<b>21 142</b>
<b>Investeringsverksamheten</b>			
Avyttring av dotterföretag/rörelse, netto likvidpåverkan		-	28 687
Förvärv av immateriella anläggningstillgångar		-	-428
Förvärv av materiella anläggningstillgångar		-6 222	-5 017
Förvärv av finansiella anläggningstillgångar		-669	-709
<b>Kassaflöde från investeringsverksamheten</b>		<b>-6 891</b>	<b>22 533</b>
<b>Finansieringsverksamheten</b>			
Erhållna aktieägartillskott		-	-3 000
Förändring av checkkrediten		1 822	6 631
Upptagna lån		-	4 000
Amortering av låneskulder		-3 332	-23 886
Amortering av leasingsskuld		-3 188	-3 301
Utbetald utdelning till moderföretagets aktieägare		-	-18 100
<b>Kassaflöde från finansieringsverksamheten</b>		<b>-4 698</b>	<b>-37 656</b>
<b>Årets kassaflöde</b>		<b>-8 364</b>	<b>2 019</b>
<b>Likvida medel vid årets början</b>		<b>11 108</b>	<b>9 089</b>
<b>Likvida medel vid årets slut</b>		<b>2 744</b>	<b>11 108</b>


## Noter till kassaflödesanalysen - koncernen

### Not Övriga upplysningar till kassaflödesanalysen

	<i>2022-12-31</i>	<i>2021-12-31</i>
<b>Justering för poster som inte ingår i kassaflödet mm</b>		
Avskrivningar	16 103	15 753
Orealiserade kursdifferenser	674	-93
Rearesultat försäljning av rörelse/dotterföretag	-	-14 142
Avsättningar/fordringar avseende pensioner	831	709
	<b>17 608</b>	<b>2 227</b>

## Resultaträkning - moderföretag

<i>Belopp i tkr</i>	<i>Not</i>	<i>2022-01-01- 2022-12-31</i>	<i>2021-01-01- 2021-12-31</i>
<b><i>Rörelsens kostnader</i></b>			
Övriga externa kostnader	4,7	-26	-45
<b>Rörelseresultat</b>		<b>-26</b>	<b>-45</b>
<b><i>Resultat från finansiella poster</i></b>			
Resultat från andelar i koncernföretag	8	18 000	-
<b>Resultat efter finansiella poster</b>		<b>17 974</b>	<b>-45</b>
<b>Resultat före skatt</b>		<b>17 974</b>	<b>-45</b>
<b>Årets resultat</b>		<b>17 974</b>	<b>-45</b>




## Balansräkning - moderföretag

<i>Belopp i tkr</i>	<i>Not</i>	<i>2022-12-31</i>	<i>2021-12-31</i>
<b>TILLGÅNGAR</b>			
<b>Anläggningstillgångar</b>			
<i>Finansiella anläggningstillgångar</i>			
Andelar i koncernföretag	18	90 000	90 000
		<u>90 000</u>	<u>90 000</u>
<b>Summa anläggningstillgångar</b>		<u>90 000</u>	<u>90 000</u>
<b>Omsättningstillgångar</b>			
<i>Kassa och bank</i>			
		194	227
<b>Summa omsättningstillgångar</b>		<u>194</u>	<u>227</u>
<b>SUMMA TILLGÅNGAR</b>		<u>90 194</u>	<u>90 227</u>



## Balansräkning - moderföretag

<i>Belopp i tkr</i>	<i>Not</i>	<i>2022-12-31</i>	<i>2021-12-31</i>
<b>EGET KAPITAL OCH SKULDER</b>			
<i>Eget kapital</i>			
<i>Bundet eget kapital</i>			
Aktiekapital		100	100
		<u>100</u>	<u>100</u>
<i>Fritt eget kapital</i>			
Balanserad vinst		19 643	19 688
Årets resultat		17 974	-45
		<u>37 617</u>	<u>19 643</u>
<b>Summa eget kapital</b>		<u>37 717</u>	<u>19 743</u>
<i>Långfristiga skulder</i>			
Skulder till koncernföretag		52 471	70 471
		<u>52 471</u>	<u>70 471</u>
<i>Kortfristiga skulder</i>			
Leverantörsskulder		-	7
Upplupna kostnader och förutbetalda intäkter	25	6	6
		<u>6</u>	<u>13</u>
<b>SUMMA EGET KAPITAL OCH SKULDER</b>		<u>90 194</u>	<u>90 227</u>



## Kassaflödesanalys - moderföretag

<i>Belopp i tkr</i>	<i>Not</i>	<i>2022-12-31</i>	<i>2021-12-31</i>
<b>Den löpande verksamheten</b>			
Resultat efter finansiella poster		17 974	-45
		<u>17 974</u>	<u>-45</u>
<b>Kassaflöde från den löpande verksamheten före förändringar av rörelsekapital</b>		<b>17 974</b>	<b>-45</b>
<i>Kassaflöde från förändringar i rörelsekapital</i>			
Ökning(+)/Minskning (-) av rörelseskulder		-18 007	12
<b>Kassaflöde från den löpande verksamheten</b>		<b>-33</b>	<b>-33</b>
<b>Investeringsverksamheten</b>			
<b>Kassaflöde från investeringsverksamheten</b>		<b>-</b>	<b>-</b>
<b>Finansieringsverksamheten</b>			
<b>Kassaflöde från finansieringsverksamheten</b>		<b>-</b>	<b>-</b>
<b>Årets kassaflöde</b>		<b>-33</b>	<b>-33</b>
<b>Likvida medel vid årets början</b>		<b>227</b>	<b>260</b>
<b>Likvida medel vid årets slut</b>		<b>194</b>	<b>227</b>

## Noter

### Not 1 Redovisnings- och värderingsprinciper

Belopp i tkr om inget annat anges.

#### **Redovisnings- och värderingsprinciper**

Årsredovisningen har upprättats i enlighet med årsredovisningslagen och Bokföringsnämndens allmänna råd BFNAR 2012:1 Årsredovisning och koncernredovisning (K3)

Moderföretaget tillämpar samma redovisningsprinciper som koncernen utom i de fall som anges nedan under avsnittet "Redovisningsprinciper i moderföretaget".

Redovisningsprinciperna är oförändrade jämfört med tidigare år.

#### **Koncernredovisning**

Dotterföretag är företag i vilka moderföretaget direkt eller indirekt innehar mer än 50 % av röstetalet eller på annat sätt har ett bestämmande inflytande. Bestämmande inflytande innebär en rätt att utforma ett företags finansiella och operativa strategier i syfte att erhålla ekonomiska fördelar. Redovisningen av rörelseförvärv bygger på enhetssynen. Det innebär att förvärvsanalysen upprättas per den tidpunkt då förvärvaren får bestämmande inflytande. Från och med denna tidpunkt ses förvärvaren och den förvärvade enheten som en redovisningsenhet. Tillämpningen av enhetssynen innebär vidare att alla tillgångar (inklusive goodwill) och skulder samt intäkter och kostnader medräknas i sin helhet även för delägda dotterföretag.

Anskaffningsvärdet för dotterföretag beräknas till summan av verkligt värde vid förvärvstidpunkten för erlagda tillgångar med tillägg av uppkomna och övertagna skulder samt emitterade eget kapitalinstrument, utgifter som är direkt hänförliga till rörelseförvärvet samt eventuell tilläggsköpeskillning. I förvärvsanalysen fastställs det verkliga värdet, med några undantag, vid förvärvstidpunkten av förvärvade identifierbara tillgångar och övertagna skulder samt minoritetsintresse. Minoritetsintresse värderas till verkligt värde vid förvärvstidpunkten. Från och med förvärvstidpunkten inkluderas i koncernredovisningen det förvärvade företagets intäkter och kostnader, identifierbara tillgångar och skulder liksom eventuell uppkommen goodwill eller negativ goodwill.

#### **Utländsk valuta**

Monetära poster i utländsk valuta räknas om till balansdagens kurs. Icke-monetära poster räknas inte om utan redovisas till kursen vid anskaffningstillfället.


Valutakursdifferenser som uppkommer vid reglering eller omräkning av monetära poster redovisas i resultaträkningen det räkenskapsår de uppkommer.

#### **Intäkter**

Det inflöde av ekonomiska fördelar som företaget erhållit eller kommer att erhålla för egen räkning redovisas som intäkt. Intäkter värderas till verkliga värdet av det som erhållits eller kommer att erhållas, med avdrag för rabatter.

#### **Försäljning av varor**

Vid försäljning av varor redovisas intäkten vid leverans.



### **Leasing**

Alla leasingavtal har klassificerats som finansiella eller operationella leasingavtal. Ett finansiellt leasingavtal är ett leasingavtal enligt vilka de risker och fördelar som är förknippade med att äga en tillgång i allt väsentligt överförs från leasegivaren till leasetagaren. Ett operationellt leasingavtal är ett leasingavtal som inte är ett finansiellt leasingavtal.

#### *Finansiella leasingavtal*

Rättigheter och skyldigheter enligt finansiella leasingavtal redovisas som tillgång och skuld i balansräkningen. Vid det första redovisningstillfället värderas tillgången och skulden till det lägsta av tillgångens verkliga värde och nuvärdet av minimileaseavgifterna. Utgifter som är direkt hänförliga till ingående och upplägg av leasingavtalet läggs till det belopp som redovisas som tillgång.

Efter det första redovisningstillfället fördelas minimileaseavgifterna på ränta och amortering av skulden enligt effektivräntemetoden. Variabla avgifter redovisas som kostnader det räkenskapsår de uppkommit.

Den leasade tillgången skrivs av över nyttjandeperioden.

#### *Operationella leasingavtal*

Leasingavgifterna enligt operationella leasingavtal, inklusive förhöjd förstagångshyra men exklusive utgifter för tjänster som försäkring och underhåll, redovisas som kostnad linjärt över leasingperioden.

### **Ersättningar till anställda**

#### *Ersättningar till anställda efter avslutad anställning*

Planer för ersättningar efter avslutad anställning klassificeras som antingen avgiftsbestämda eller förmånsbestämda.

Vid avgiftsbestämda planer betalas fastställda avgifter till ett annat företag, normalt ett försäkringsföretag, och har inte längre någon förpliktelse till den anställde när avgiften är betald. Storleken på den anställdes ersättningar efter avslutad anställning är beroende av de avgifter som har betalats och den kapitalavkastning som avgifterna ger.

Vid förmånsbestämda planer har företaget en förpliktelse att lämna de överenskomna ersättningarna till nuvarande och tidigare anställda. Företaget bär i allt väsentligt dels risken att ersättningarna kommer att bli högre än förväntat (aktuariell risk), dels risken att avkastningen på tillgångarna avviker från förväntningarna (investeringsrisk). Investeringsrisk föreligger även om tillgångarna är överförda till ett annat företag.

#### *Avgiftsbestämda planer*

Avgifterna för avgiftsbestämda planer redovisas som kostnad. Obetalda avgifter redovisas som skuld.

### Skatter

Skatt på årets resultat i resultaträkningen består av aktuell skatt och uppskjuten skatt. Aktuell skatt är inkomstskatt för innevarande räkenskapsår som avser årets skattepliktiga resultat och den del av tidigare räkenskapsårs inkomstskatt som ännu inte har redovisats. Uppskjuten skatt är inkomstskatt för skattepliktigt resultat avseende framtida räkenskapsår till följd av tidigare transaktioner eller händelser.

Uppskjuten skatteskuld redovisas för alla skattepliktiga temporära skillnader, dock inte för temporära skillnader som härrör från första redovisningen av goodwill. Uppskjuten skattefordran redovisas för avdragsgilla temporära skillnader och för möjligheten att i framtiden använda skattemässiga underskottsavdrag. Värderingen baseras på hur det redovisade värdet för motsvarande tillgång eller skuld förväntas återvinnas respektive regleras. Beloppen baseras på de skattesatser och skatteregler som är beslutade före balansdagen och har inte nuvärdesberäknats.

Uppskjutna skattefordringar har värderats till högst det belopp som sannolikt kommer att återvinnas baserat på innevarande och framtida skattepliktiga resultat. Värderingen omprövas varje balansdag.

I koncernbalansräkningen delas obeskattade reserver upp på uppskjuten skatt och eget kapital.

### Immateriella tillgångar

#### Utgifter för forskning och utveckling

Utgifter för forskning, dvs. planerat och systematiskt sökande i syfte att erhålla ny vetenskaplig eller teknisk kunskap och insikt, redovisas som kostnad när de uppkommer.

Vid redovisning av utgifter för utveckling av framtagna forskningsresultat eller annan kunskap tillämpas kostnadsföringsmodellen, vilket innebär att alla utgifter kostnadsförs när de uppkommer.

#### Övriga immateriella tillgångar

Övriga immateriella tillgångar som förvärvats av företaget är redovisade till anskaffningsvärde minus ackumulerade avskrivningar och nedskrivningar med tillägg för uppskrivningar. Utgifter för internt genererad goodwill och varumärken redovisas i resultaträkningen som kostnad då de uppkommer.

#### Avskrivningar


Avskrivning sker linjärt över tillgångens beräknade nyttjandeperiod. Avskrivningen redovisas som kostnad i resultaträkningen.

Följande avskrivningstider tillämpas:

	År
Licenser	5
Goodwill	5

### Goodwill

Koncernmässig goodwill uppkommer när anskaffningsvärdet vid förvärv av andelar i dotterföretag överstiger det i förvärvsanalysen fastställda värdet på det förvärvade företagens identifierbara nettotillgångar. Goodwill redovisas till anskaffningsvärde med avdrag för ackumulerade avskrivningar och eventuell nedskrivning.



### **Materiella anläggningstillgångar**

Materiella anläggningstillgångar redovisas till anskaffningsvärde minskat med ackumulerade avskrivningar och nedskrivningar. I anskaffningsvärdet ingår förutom inköpspriset även utgifter som är direkt hänförliga till förvärvet. När en komponent i en anläggningstillgång byts ut, uträngeras eventuell kvarvarande del av den gamla komponenten och den nya komponentens anskaffningsvärde aktiveras.

### **Tillkommande utgifter**

Tillkommande utgifter som uppfyller tillgångskriteriet räknas in i tillgångens redovisade värde. Utgifter för löpande underhåll och reparationer redovisas som kostnader när de uppkommer.

### **Avskrivningar**

Avskrivning sker linjärt över tillgångens beräknade nyttjandeperiod med hänsyn till väsentligt restvärde.

Följande avskrivningstider tillämpas:

	År
-Förbättringsutgifter på annans fastighet	10-20
-Maskiner och andra tekniska anläggningar	3-10
-Inventarier, verktyg och installationer	3-10
-Installationer	3-7
-Fordon	5-10

Skillnaden mellan ovan nämnda avskrivningar och skattemässigt gjorda avskrivningar redovisas i de enskilda företagen som ackumulerade överavskrivningar, vilka ingår i obeskattade reserver.

### **Nedskrivningar - materiella och immateriella anläggningstillgångar samt andelar i koncernföretag**

Vid varje balansdag bedöms om det finns någon indikation på att en tillgångs värde är lägre än dess redovisade värde. Om en sådan indikation finns, beräknas tillgångens återvinningsvärde

Återvinningsvärdet är det högsta av verkligt värde med avdrag för försäljningskostnader och nyttjandevärde. Vid beräkning av nyttjandevärdet beräknas nuvärdet av de framtida kassaflöden som tillgången väntas ge upphov till i den löpande verksamheten samt när den avyttras eller uträngeras. Den diskonteringsränta som används är före skatt och återspeglar marknadsmässiga bedömningar av pengars tidsvärde och de risker som avser tillgången. En tidigare nedskrivning återförs endast om de skäl som låg till grund för beräkningen av återvinningsvärdet vid den senaste nedskrivningen har förändrats.

### **Finansiella instrument**

Finansiella tillgångar och skulder redovisas i enlighet med kapitel 12 (Finansiella instrument värderade enligt 4 kap. 14 a14 e §§ årsredovisningslagen) i BFNAR 2012:1.

### **Redovisning i och borttagande från balansräkningen**

En finansiell tillgång eller finansiell skuld tas upp i balansräkningen när företaget blir part i instrumentets avtalsmässiga villkor.

En finansiell tillgång tas bort från balansräkningen när den avtalsenliga rätten till kassaflödet från tillgången har upphört eller reglerats. Detsamma gäller när de risker och fördelar som är förknippade med innehavet i allt väsentligt överförs till annan part och företaget inte längre har kontroll över den finansiella tillgången. En finansiell skuld tas bort från balansräkningen när den avtalade förpliktelsen fullgjorts eller upphört.

### **Värdering av finansiella tillgångar**

Finansiella tillgångar värderas vid första redovisningstillfället till anskaffningsvärde, inklusive eventuella transaktionsutgifter som är direkt hänförliga till förvärvet av tillgången.

Finansiella omsättningstillgångar värderas efter första redovisningstillfället till det lägsta av anskaffningsvärdet och nettoförsäljningsvärdet på balansdagen.

Kundfordringar och övriga fordringar som utgör omsättningstillgångar värderas individuellt till det belopp som beräknas inflyta.

Finansiella anläggningstillgångar värderas efter första redovisningstillfället till anskaffningsvärde, med avdrag för eventuella nedskrivningar och med tillägg för eventuella uppskrivningar.

Räntebärande finansiella tillgångar värderas till upplupet anskaffningsvärde med tillämpning av effektivräntemetoden.

#### *Värdering av finansiella skulder*

Finansiella skulder värderas till upplupet anskaffningsvärde. Utgifter som är direkt hänförliga till upptagande av lån korrigerar lånets anskaffningsvärde och periodiseras enligt effektivräntemetoden.

#### **Varulager**

Varulagret är upptaget till det lägsta av anskaffningsvärdet och nettoförsäljningsvärdet. Därvid har inkuransrisk beaktats. Anskaffningsvärdet beräknas enligt först in- först ut- principen. I anskaffningsvärdet ingår förutom utgifter för inköp även utgifter för att bringa varorna till deras aktuella plats och skick.

I egentillverkade halv- och helfabrikat består anskaffningsvärdet av direkta tillverkningskostnader och de indirekta kostnader som utgör mer än en oväsentlig del av den sammanlagda utgiften för tillverkningen. Vid värdering har hänsyn tagits till normalt kapacitetsutnyttjande.

#### **Avsättningar**

En avsättning redovisas i balansräkningen när företaget har en legal eller informell förpliktelse och en tillförlitlig uppskattning av beloppet kan göras.

Avsättningen värderas till den bästa uppskattningen av det belopp som kommer att krävas för att reglera förpliktelsen på balansdagen.

#### **Redovisningsprinciper i moderföretaget**

Redovisningsprinciperna i moderföretaget överensstämmer med de ovan angivna redovisningsprinciperna i koncernredovisningen utom i nedanstående fall.

#### *Leasing*

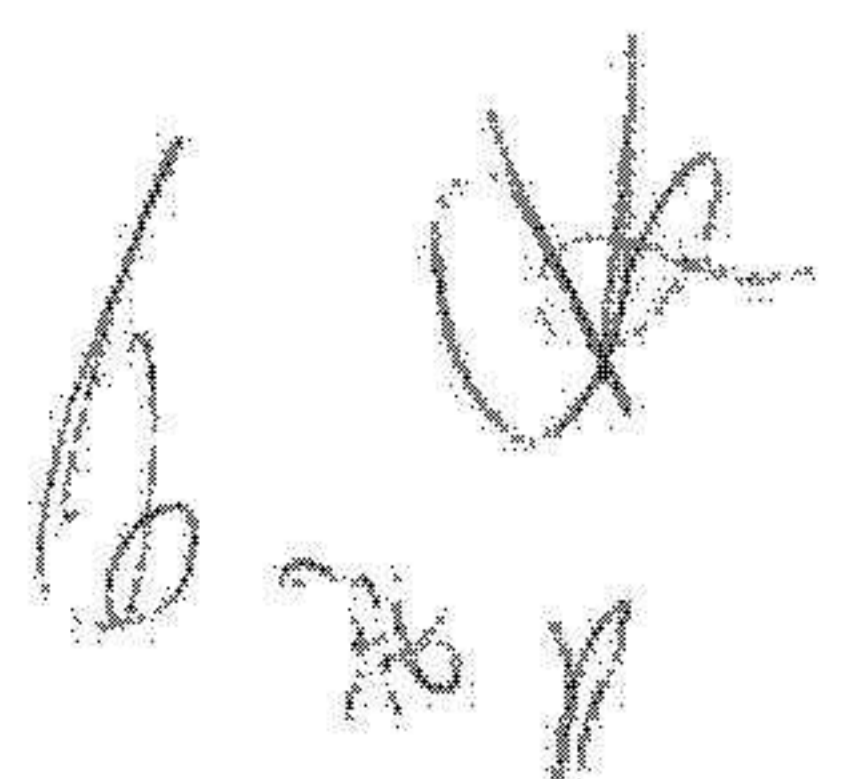
Finansiella leasingavtal redovisas som operationella leasingavtal i moderföretaget.

#### *Koncernbidrag och aktieägartillskott*

Koncernbidrag som erhållits/lämnats redovisas som en bokslutsdisposition i resultaträkningen. Det erhållna/lämnade koncernbidraget har påverkat företagets aktuella skatt.

Aktieägartillskott som lämnas utan att emitterade aktier eller andra egetkapitalinstrument erhållits i utbyte redovisas i balansräkningen som en ökning av andelens redovisade värde.

Återbetalda aktieägartillskott redovisas som en minskning av eget kapital när beslut om återbetalning fattats.



## Not 2 Nettoomsättning per geografisk marknad

	2022-01-01- 2022-12-31	2021-01-01- 2021-12-31
<b>Koncernen</b>		
<i>Nettoomsättning per geografisk marknad</i>		
Sverige	192 260	195 249
Norge	11 182	7 066
Spanien	8 967	48 956
Förenade Arabemiraten	3 445	3 575
Belgien	1 718	988
Finland	428	2 501
Schweiz	6 680	7 153
Danmark	879	811
Övriga Europa	6 197	2 279
Övriga marknader	1 695	2 315
	<b>233 451</b>	<b>270 893</b>

## Not 3 Övriga rörelseintäkter

	2022-01-01- 2022-12-31	2021-01-01- 2021-12-31
<b>Koncernen</b>		
Kursvinster på fordringar/skulder av rörelsekaraktär	1 841	1 363
Realisationsvinster på avyttrade inventarier	221	-
Övrigt	96	27
	<b>2 158</b>	<b>1 390</b>

## Not 4 Arvode och kostnadsersättning till revisorer

	2022-01-01- 2022-12-31	2021-01-01- 2021-12-31
<b>Koncernen</b>		
Revisionsuppdrag KPMG	-	568
Revisionsuppdrag PWC	260	-
	<b>260</b>	<b>568</b>
<b>Moderföretag</b>		
Revisionsuppdrag KPMG	-	45
	-	<b>45</b>

Med revisionsuppdrag avses lagstadgad revision av årsredovisningen och bokföringen samt styrelsens och verkställande direktörens förvaltning samt revision och annan granskning utförd i enlighet med överenskommelse eller avtal.

Detta inkluderar övriga arbetsuppgifter som det ankommer på bolagets revisor att utföra samt rådgivning eller annat biträde som föranleds av iakttagelser vid sådan granskning eller genomförandet av sådana övriga arbetsuppgifter.

## Not 5 Personal

### Medelantalet anställda

	2022-01-01- 2022-12-31	Varav män	2021-01-01- 2021-12-31	Varav män
<b>Moderföretag</b>				
Sverige	-	-	-	-
Totalt moderföretaget	-	-	-	-
<b>Koncernen</b>				
Sverige	79	42	86	42
Totalt dotterföretag	79	42	86	42
<b>Koncernen totalt</b>	<b>79</b>	<b>42</b>	<b>86</b>	<b>42</b>

### Redovisning av könsfördelning bland ledande befattningshavare

	2022-12-31 Andel kvinnor i %	2021-12-31 Andel kvinnor i %
<b>Moderföretag</b>		
Styrelsen	-	-
Övriga ledande befattningshavare	-	-
<b>Koncernen</b>		
Styrelsen	-	-
Övriga ledande befattningshavare	60	45

### Löner och andra ersättningar samt sociala kostnader, inklusive pensionskostnader

	2022-01-01- 2022-12-31	2021-01-01- 2021-12-31
<b>Moderföretag</b>		
Styrelse och VD	-	-
<b>Summa</b>	-	-
(varav pensionskostnader)	-	-
<b>Koncernen</b>		
Styrelse och VD	3 796	3 927
Övriga anställda	29 495	34 205
<b>Summa</b>	<b>33 291</b>	<b>38 132</b>
Sociala kostnader	17 196	18 786
(varav pensionskostnader)	5 258	5 115

1) Moderföretaget har inga utestående pensionsförpliktelser till styrelse och VD (fg år 0).

2) Av koncernens pensionskostnader avser 1 981 tkr (fg år 1 052 tkr ) företagets styrelse och VD. Koncernens utestående pensionsförpliktelser till dessa uppgår till 0 (fg år 0).

### Avgångsvederlag

Avtal om framtida avgångsvederlag eller andra förmåner finns för VD och Vice VD. VD och Vice VD erhåller avgångsvederlag i 12 månader till ett belopp motsvarande lön, pension och andra förmåner.

## Not 6 Av- och nedskrivningar av materiella och immateriella anläggningstillgångar

	2022-01-01- 2022-12-31	2021-01-01- 2021-12-31
<b>Koncernen</b>		
<i>Avskrivningar enligt plan fördelade per tillgång</i>		
Koncessioner, patent, licenser, varumärken	51	51
Goodwill	10 104	10 104
Förbättringsutgifter på annans fastighet	390	366
Maskiner och andra tekniska anläggningar	2 865	2 993
Inventarier, verktyg och installationer	2 694	2 239
<b>Summa</b>	<b>16 104</b>	<b>15 753</b>

## Not 7 Operationell leasing

### *Leasingavtal där företaget är leasetagare*

	2022-01-01- 2022-12-31	2021-01-01- 2021-12-31
<b>Koncernen</b>		
Avtalade framtida minimileaseavgifter avseende icke uppsägningsbara kontrakt förfaller till betalning:		
Inom ett år	12 150	9 973
Mellan ett och fem år	36 911	6 817
Senare än fem år	<b>49 061</b>	<b>16 790</b>
Räkenskapsårets kostnadsförda leasingavgifter	15 667	15 897

Majoriteten av leasingavtalen avser lokalhyra, tecknade under sedvanliga marknadsmässiga villkor samt kostnaden för några leasade maskiner och fordon.

## Not 8 Resultat från andelar i koncernföretag

	2022-01-01- 2022-12-31	2021-01-01- 2021-12-31
<b>Koncernen</b>		
Realisationsresultat vid avyttring av verksamhet eller rörelse	-	14 142
	-	<b>14 142</b>
<b>Moderföretag</b>		
Anteciperad utdelning	18 000	-
	<b>18 000</b>	-

## Not 9 Ränteintäkter och liknande resultatposter

	2022-01-01- 2022-12-31	2021-01-01- 2021-12-31
<b>Koncernen</b>		
Ränteintäkter, övriga	34	40
Valutakursförändringar	122	691
	<b>156</b>	<b>731</b>

## Not 10 Räntekostnader och liknande resultatposter

	2022-01-01- 2022-12-31	2021-01-01- 2021-12-31
<b>Koncern</b>		
Räntekostnader, övriga	2 440	2 722
Valutakursförändringar	1 016	390
	<u>3 456</u>	<u>3 112</u>

## Not 11 Skatt på årets resultat

	2022-01-01- 2022-12-31	2021-01-01- 2021-12-31
<b>Koncernen</b>		
Aktuell skatt	753	756
Uppskjuten skatt	-450	101
	<u>303</u>	<u>857</u>

**Moderföretag**  
Aktuell skatt  
Uppskjuten skatt

	-	-
	-	-
	<u>-</u>	<u>-</u>

## Avstämning effektiv skatt

	2022		2021	
	Procent	Belopp	Procent	Belopp
<b>Koncernen</b>				
Resultat före skatt		-9 324		4 322
Skatt enligt gällande skattesats för moderföretaget	-20,6%	1 921	20,6%	-890
Avskrivning av koncernmässig goodwill		-2 081		-2 081
Andra ej avdragsgilla kostnader		-368		-878
Ej skattepliktiga intäkter		-		2 913
Skattereduktion på investeringar 2021		172		-
Skatt hänförlig till tidigare år		-		-69
Effekt av ändrade skattesatser och skatteregler		-78		42
Schablonränta på periodiseringsfond		-40		-39
Uppskjuten skatt på övriga avsättningar		171		145
Redovisad effektiv skatt	3,2%	<u>-303</u>	19,8%	<u>-857</u>

	Procent	Belopp	Procent	Belopp
<b>Moderföretaget</b>				
Resultat före skatt		17 974		-45
Skatt enligt gällande skattesats för moderföretaget	20,6%	-3 703	20,6%	9
Ej skattepliktiga intäkter		3 703		-
Ökning av underskottsavdrag utan motsvarande aktivering av uppskjuten skatt		-		-9
Redovisad effektiv skatt	0,0%	<u>-</u>	0,0%	<u>-</u>

## Not 12 Koncessioner, patent, licenser, varumärken samt liknande rättigheter

	2022-12-31	2021-12-31
<b>Koncernen</b>		
<i>Ackumulerade anskaffningsvärden:</i>		
-Vid årets början	257	257
Vid årets slut	257	257
<i>Ackumulerade avskrivningar:</i>		
-Vid årets början	-137	-85
-Årets avskrivning	-51	-52
Vid årets slut	-188	-137
<b>Redovisat värde vid årets slut</b>	<b>69</b>	<b>120</b>

## Not 13 Goodwill

	2022-12-31	2021-12-31
<b>Koncernen</b>		
<i>Ackumulerade anskaffningsvärden:</i>		
-Vid årets början	50 522	50 522
Vid årets slut	50 522	50 522
<i>Ackumulerade avskrivningar:</i>		
-Vid årets början	-20 208	-10 104
-Årets avskrivning	-10 104	-10 104
Vid årets slut	-30 312	-20 208
<b>Redovisat värde vid årets slut</b>	<b>20 210</b>	<b>30 314</b>

## Not 14 Förbättringsutgifter på annans fastighet

	2022-12-31	2021-12-31
<b>Koncernen</b>		
<i>Ackumulerade anskaffningsvärden:</i>		
-Vid årets början	4 284	3 460
-Nyanskaffningar	500	824
-Vid årets slut	4 784	4 284
<i>Ackumulerade avskrivningar:</i>		
-Vid årets början	-839	-474
-Årets avskrivning	-390	-365
-Vid årets slut	-1 229	-839
<b>Redovisat värde vid årets slut</b>	<b>3 555</b>	<b>3 445</b>

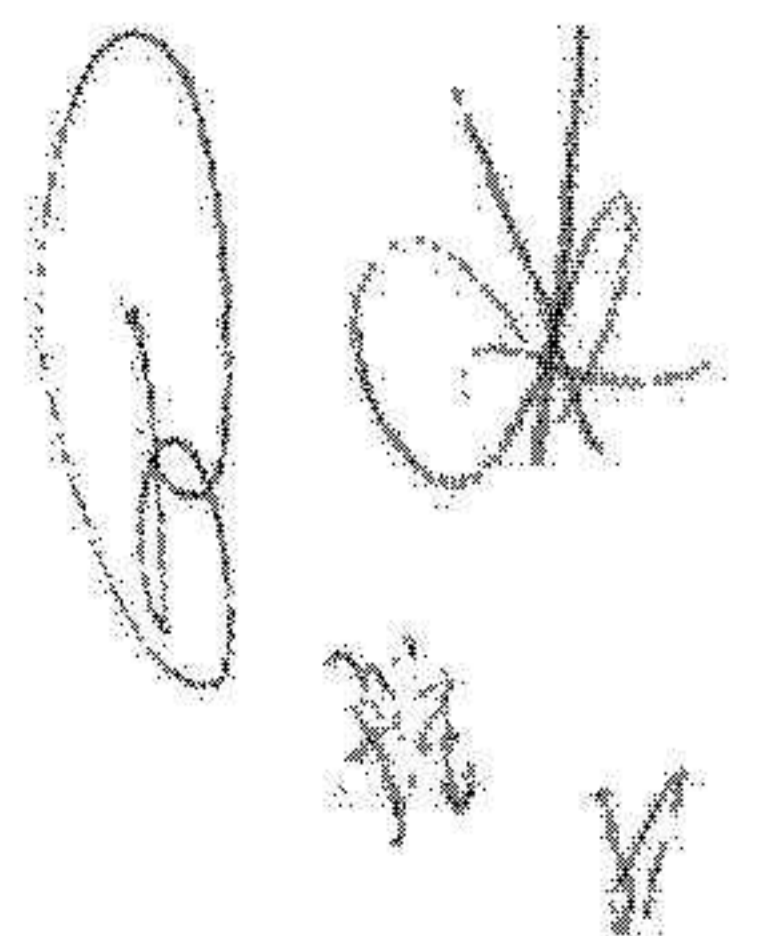
## Not 15 Maskiner och andra tekniska anläggningar

	2022-12-31	2021-12-31
<b>Koncernen</b>		
<i>Akkumulerade anskaffningsvärden:</i>		
-Vid årets början	52 107	51 901
-Nyanskaffningar	3 870	206
-Avyttringar och utrangeringar	-104	
-Vid årets slut	55 873	52 107
 <i>Akkumulerade avskrivningar:</i>		
-Vid årets början	-42 897	-39 904
-Årets avskrivning	-2 865	-2 993
-Vid årets slut	-45 762	-42 897
<b>Redovisat värde vid årets slut</b>	<b>10 111</b>	<b>9 210</b>

## Leasing

	2022-12-31	2021-12-31
<b>Koncernen</b>		
Maskiner som innehas under finansiella leasingavtal ingår med ett redovisat värde om	6 735	6 084

Under övriga kort- respektive långfristiga skulder i koncernen redovisas nuvärdet av framtida betalningar avseende skuldförda finansiella leasingförpliktelser.



## Not 16 Inventarier, verktyg och installationer

	2022-12-31	2021-12-31
<b>Koncernen</b>		
<i>Akkumulerade anskaffningsvärden:</i>		
-Vid årets början	32 273	27 216
-Nyanskaffningar	1 566	5 165
-Avyttringar och utrangeringar	-72	-108
-Vid årets slut	33 767	32 273
<i>Akkumulerade avskrivningar:</i>		
-Vid årets början	-21 034	-18 857
-Återförda avskrivningar på avyttringar och utrangeringar		63
-Årets avskrivning	-2 693	-2 240
-Vid årets slut	-23 727	-21 034
<b>Redovisat värde vid årets slut</b>	<b>10 040</b>	<b>11 239</b>

## Leasing

	2022-12-31	2021-12-31
<b>Koncernen</b>		
Inventarier som innehas under finansiella leasingavtal ingår med ett redovisat värde om	2 723	2 890

Under övriga kort- respektive långfristiga skulder i koncernen redovisas nuvärdet av framtida betalningar avseende skuldförda finansiella leasingförpliktelser.

## Not 17 Pågående nyanläggningar och förskott materiella anläggningstillgångar

	2022-12-31	2021-12-31
<b>Koncernen</b>		
Vid årets början	1 413	2 117
Investeringar	1 107	1 485
Omklassificeringar	-645	-2 189
<b>Redovisat värde vid årets slut</b>	<b>1 875</b>	<b>1 413</b>

Handwritten signature and initials, possibly 'B. G. K.' with a checkmark below.

## Not 18 Andelar i koncernföretag

	2022-12-31	2021-12-31
<b>Moderföretaget</b>		
<i>Akkumulerade anskaffningsvärden:</i>		
-Vid årets början	90 000	90 000
-Vid årets slut	90 000	90 000
<b>Redovisat värde vid årets slut</b>	<b>90 000</b>	<b>90 000</b>

Dotterföretag / Org nr / Säte	Antal andelar	i %	2022-12-31 Redovisat värde	2021-12-31 Redovisat värde
Hardford Holding AB, 556676-7488, Linköping	10 000	100	90 000	90 000
Hardford AB, 556101-3755, Linköping				
			<b>90 000</b>	<b>90 000</b>

## Not 19 Förutbetalda kostnader och upplupna intäkter

	2022-12-31	2021-12-31
<b>Koncernen</b>		
Förutbetalda hyreskostnader	2 057	1 646
Förutbetalda leasingavgifter	844	908
Förutbetalda försäkringspremier	500	387
Övriga poster	911	706
	<b>4 312</b>	<b>3 647</b>

## Not 20 Antal aktier och kvotvärde

	2022-12-31	2021-12-31
Antal aktier	10 000	10 000
Kvotvärde	10	10

## Not 21 Övriga avsättningar

	2022-12-31	2021-12-31
<b>Koncernen</b>		
Redovisat värde vid årets ingång	3 687	2 978
Avsättningar som gjorts under året	831	709
<b>Redovisat värde vid årets utgång</b>	<b>4 518</b>	<b>3 687</b>

## Not 22 Uppskjuten skatt

### Specifikation uppskjuten skattefordran Koncernen

Typ av skillnad/avdrag	2022-12-31		2021-12-31	
	Temporär skillnad/avdrag	Skattefordran	Temporär skillnad/avdrag	Skattefordran
Övriga avsättningar	4 518	931	3 687	760
<b>Summa specifikation uppskjuten skattefordran</b>		<b>931</b>		<b>760</b>

### Specifikation uppskjuten skatteskuld Koncernen

Typ av skillnad/avdrag	2022-12-31		2021-12-31	
	Temporär skillnad/avdrag	Skatteskuld	Temporär skillnad/avdrag	Skattefordran
Periodiseringsfonder	36 635	7 887	38 534	8 248
Anläggningstillgångar	4 419	910	4 030	830
Övriga temporära skillnader	-1 005	-207	-524	-108
Kvittning		-931		-760
<b>Summa specifikation uppskjuten skatteskuld</b>		<b>7 659</b>		<b>8 210</b>

Då legal kvittningsrätt föreligger nettoredovisas uppskjuten skatt i balansräkningen.

## Not 23 Andra långfristiga fordringar

	2022-12-31	2021-12-31
<b>Koncernen</b>		
<i>Akkumulerade anskaffningsvärden:</i>		
-Vid årets början	3 780	3 071
-Tillkommande fordringar	669	709
-Vid årets slut	4 449	3 780
<b>Redovisat värde vid årets slut</b>	<b>4 449</b>	<b>3 780</b>

## Not 24 Checkräkningskredit

	2022-12-31	2021-12-31
<b>Koncernen</b>		
Beviljad kreditlimit	35 000	35 000
Outnyttjad del	-5 263	-7 085
<b>Utnyttjat kreditbelopp</b>	<b>29 737</b>	<b>27 915</b>

## Not 25 Upplupna kostnader och förutbetalda intäkter

	2022-12-31	2021-12-31
<b>Koncernen</b>		
Förutbetalda intäkter	-	526
Upplupna löner	5 836	6 113
Upplupna sociala avgifter	1 936	2 025
Upplupna rabatter	431	434
Upplupen konsultkostnad	498	272
Upplupen reparations- och underhållskostnad	-	1 950
Upplupen destruktionskostnad	269	550
Övriga poster	2 793	1 752
	<u>11 763</u>	<u>13 622</u>
<b>Moderföretaget</b>		
Övriga poster	6	6
	<u>6</u>	<u>6</u>

## Not 26 Ställda säkerheter och eventalförpliktelser - koncernen

### Ställda säkerheter

	2022-12-31	2021-12-31
<b>Koncernen</b>		
<i>Övriga skulder till kreditinstitut</i>		
Företagsinteckningar	35 000	35 000
Kundfordringar	23 544	26 876

## Not 27 Väsentliga händelser efter räkenskapsårets slut

### Koncernen

Effekterna av Covid-19, kriget i Ukraina samt strejk i en stor pappersfabrik i Finland har fortsatt påverka koncernen avseende flaskhalsar i leveranskedjan som innebär förseningar samt kraftiga prisökningar på insatsmaterial. Koncernen har kompenserat delar av detta genom prisökningar mot kunder.

## Not 28 Disposition av vinst

	Belopp i kr
	2022-01-01-
<i>Stryelsen föreslår att medlen disponeras enligt följande</i>	2022-12-31
Balanseras i ny räkning	<u>37 617 288</u>
<b>Summa</b>	<b>37 617 288</b>

## Not 29 Koncernuppgifter

Hardford Nya Holding AB ingår i en koncern där Regressus Group AB, org nr 559235-4517 med säte i Höllviken, upprättar koncernredovisning för den största koncernen.

Av moderbolagets totala inköp och försäljning mätt i kronor avser 0% av inköpen och 0% av försäljningen andra företag inom hela den företagsgrupp som företaget tillhör.

## Not 30 Nyckeltalsdefinitioner

*Rörelsemarginal:*

Rörelseresultat / Nettoomsättning.

*Balansomslutning:*

Totala tillgångar.

*Avkastning på sysselsatt kapital:*

(Rörelseresultat + finansiella intäkter) / Genomsnittligt sysselsatt kapital.

*Finansiella intäkter:*

Poster i finansnettot som är hänförliga till tillgångar (som ingår i sysselsatt kapital).

*Sysselsatt kapital:*

Totala tillgångar - räntefria skulder.

*Räntefria skulder:*

Skulder som inte är räntebärande. Pensionsskulder ses som räntebärande.

*Avkastning på eget kapital:*

Årets resultat hänförligt till mfs aktieägare / Genomsnittligt eget kapital hänförligt till mfs aktieägare.

*Soliditet:*

(Totalt eget kapital + 78 % av obeskattade reserver) / Totala tillgångar.


## Underskrifter

Linköping

14 april 2023

  
Kent Widding Persson  
Styrelseordförande

  
Johan Ståhl  
Verkställande direktör

  
Johan Belfrage  
Styrelseledamot

Vår revisionsberättelse har lämnats

14 april 2023

Öhrlings PricewaterhouseCoopers AB

  
Helén Larsson  
Auktoriserad revisor

# Revisionsberättelse

Till bolagsstämman i Hardford Nya Holding AB, org.nr 559229-4218

## Rapport om årsredovisningen och koncernredovisningen

### Uttalanden

Vi har utfört en revision av årsredovisningen och koncernredovisningen för Hardford Nya Holding AB för år 2022.

Enligt vår uppfattning har årsredovisningen och koncernredovisningen upprättats i enlighet med årsredovisningslagen och ger en i alla väsentliga avseenden rättvisande bild av moderbolagets och koncernens finansiella ställning per den 31 december 2022 och av dessas finansiella resultat och kassaflöde för året enligt årsredovisningslagen. Förvaltningsberättelsen är förenlig med årsredovisningens och koncernredovisningens övriga delar.

Vi tillstyrker därför att bolagsstämman fastställer resultaträkningen och balansräkningen för moderbolaget och koncernen.

### Grund för uttalanden

Vi har utfört revisionen enligt International Standards on Auditing (ISA) och god revisionssed i Sverige. Vårt ansvar enligt dessa standarder beskrivs närmare i avsnittet Revisorns ansvar. Vi är oberoende i förhållande till moderbolaget och koncernen enligt god revisorssed i Sverige och har i övrigt fullgjort vårt yrkesetiska ansvar enligt dessa krav.

Vi anser att de revisionsbevis vi har inhämtat är tillräckliga och ändamålsenliga som grund för våra uttalanden.

### Övrig upplysning

Revisionen av årsredovisningen och koncernredovisningen för räkenskapsåret 2021 har utförts av en annan revisor som lämnat en revisionsberättelse daterad 17 juni 2022 med omodifierade uttalanden i Rapport om årsredovisningen och koncernredovisningen.

### Styrelsens och verkställande direktörens ansvar

Det är styrelsen och verkställande direktören som har ansvaret för att årsredovisningen och koncernredovisningen upprättas och att de ger en rättvisande bild enligt årsredovisningslagen. Styrelsen och verkställande direktören ansvarar även för den interna kontroll som de bedömer är nödvändig för att upprätta en årsredovisning och koncernredovisning som inte innehåller några väsentliga felaktigheter, vare sig dessa beror på oegentligheter eller misstag.

Vid upprättandet av årsredovisningen och koncernredovisningen ansvarar styrelsen och verkställande direktören för bedömningen av bolagets och koncernens förmåga att fortsätta verksamheten. De upplyser, när så är tillämpligt, om förhållanden som kan påverka förmågan att fortsätta verksamheten och att använda antagandet om fortsatt drift. Antagandet om fortsatt drift tillämpas dock inte om styrelsen och verkställande direktören avser att likvidera bolaget, upphöra med verksamheten eller inte har något realistiskt alternativ till att göra något av detta.

### Revisorns ansvar

Våra mål är att uppnå en rimlig grad av säkerhet om huruvida årsredovisningen och koncernredovisningen som helhet inte innehåller några väsentliga felaktigheter, vare sig dessa beror på oegentligheter eller misstag, och att lämna en revisionsberättelse som innehåller våra uttalanden. Rimlig säkerhet är en hög grad av säkerhet, men är ingen garanti för att en revision som utförs enligt ISA och god revisionssed i Sverige alltid kommer att upptäcka en väsentlig felaktighet om en sådan finns. Felaktigheter kan uppstå på grund av oegentligheter eller misstag och anses vara väsentliga om de enskilt eller tillsammans rimligen kan förväntas påverka de ekonomiska beslut som användare fattar med grund i årsredovisningen och koncernredovisningen.

En ytterligare beskrivning av vårt ansvar för revisionen av årsredovisningen och koncernredovisningen finns på Revisorsinspektionens webbplats: [www.revisorsinspektionen.se/revisornsansvar](http://www.revisorsinspektionen.se/revisornsansvar). Denna beskrivning är en del av revisionsberättelsen.

## Rapport om andra krav enligt lagar och andra författningar

### Uttalanden

Utöver vår revision av årsredovisningen och koncernredovisningen har vi även utfört en revision av styrelsens och verkställande direktörens förvaltning för Hardford Nya Holding AB för år 2022 samt av förslaget till dispositioner beträffande bolagets vinst eller förlust.

Vi tillstyrker att bolagsstämman disponerar vinsten enligt förslaget i förvaltningsberättelsen och beviljar styrelsens ledamöter och verkställande direktören ansvarsfrihet för räkenskapsåret.

### Grund för uttalanden

Vi har utfört revisionen enligt god revisionssed i Sverige. Vårt ansvar enligt denna beskrivs närmare i avsnittet Revisorns ansvar. Vi är oberoende i förhållande till moderbolaget och koncernen enligt god revisorssed i Sverige och har i övrigt fullgjort vårt yrkesetiska ansvar enligt dessa krav.

Vi anser att de revisionsbevis vi har inhämtat är tillräckliga och ändamålsenliga som grund för våra uttalanden.

### Styrelsens och verkställande direktörens ansvar

Det är styrelsen som har ansvaret för förslaget till dispositioner beträffande bolagets vinst eller förlust. Vid förslag till utdelning innefattar detta bland annat en bedömning av om utdelningen är försvarlig med hänsyn till de krav som bolagets och koncernens verksamhetsart, omfattning och risker ställer på storleken av moderbolagets och koncernens egna kapital, konsolideringsbehov, likviditet och ställning i övrigt.

Styrelsen ansvarar för bolagets organisation och förvaltningen av bolagets angelägenheter. Detta innefattar bland annat att fortlöpande bedöma bolagets och koncernens ekonomiska situation, och att tillse att bolagets organisation är utformad så att bokföringen, medelsförvaltningen och bolagets ekonomiska angelägenheter i övrigt kontrolleras på ett betryggande sätt. Den verkställande direktören ska sköta den löpande förvaltningen enligt styrelsens riktlinjer och anvisningar och bland annat vidta de åtgärder som är nödvändiga för att bolagets bokföring ska fullgöras i överensstämmelse med lag och för att medelsförvaltningen ska skötas på ett betryggande sätt.

### Revisorns ansvar

Vårt mål beträffande revisionen av förvaltningen, och därmed vårt uttalande om ansvarsfrihet, är att inhämta revisionsbevis för att med en rimlig grad av säkerhet kunna bedöma om någon styrelseledamot eller verkställande direktören i något väsentligt avseende:

- företagit någon åtgärd eller gjort sig skyldig till någon försummelse som kan föranleda ersättningsskyldighet mot bolaget
- på något annat sätt handlat i strid med aktiebolagslagen, årsredovisningslagen eller bolagsordningen.

Vårt mål beträffande revisionen av förslaget till dispositioner av bolagets vinst eller förlust, och därmed vårt uttalande om detta, är att med rimlig grad av säkerhet bedöma om förslaget är förenligt med aktiebolagslagen.

Rimlig säkerhet är en hög grad av säkerhet, men ingen garanti för att en revision som utförs enligt god revisionssed i Sverige alltid kommer att upptäcka åtgärder eller försummelser som kan föranleda ersättningsskyldighet mot bolaget, eller att ett förslag till dispositioner av bolagets vinst eller förlust inte är förenligt med aktiebolagslagen.

En ytterligare beskrivning av vårt ansvar för revisionen av förvaltningen finns på Revisorsinspektionens webbplats: [www.revisorsinspektionen.se/revisornsansvar](http://www.revisorsinspektionen.se/revisornsansvar). Denna beskrivning är en del av revisionsberättelsen.

Malmö den 14 april 2023

Chrings PricewaterhouseCoopers AB

  
Helen Larsson  
Auktoriserad revisor