

ÅRSREDOVISNING

Styrelsen och verkställande direktören för Scandinox Group AB, 556495-9814, får härmed avge årsredovisning för verksamhetsåret 2023-01-01 - 2023-12-31.

FÖRVALTNINGSBERÄTTELSE

Allmänt om verksamheten

Moderbolaget

Bolaget bedriver handel med rostfria rör till industrin, handel med värdepapper samt förvaltning av fast och lös egendom. Bolaget har sitt säte i Halmstad.

Väsentliga händelser under räkenskapsåret

Årets omsättningsökning förklaras av ökade konsulttjänster åt koncernbolag.

Flerårsöversikt, Tkr	2023	2022	2021	2020
Nettoomsättning	2 291	1 582	1 609	2 384
Resultat efter finansnetto	1 843	720	1 551	1 403
Soliditet (%)	53	51	48	38

Eget kapital, kronor	Aktiekapital	Bundet	Bal. resultat	Årsresultat
Belopp vid årets ingång	100 000	4 020 000	3 268 005	711 750
Utdelning till aktieägaren enligt extra bolagstämma			-500 000	
<i>Disposition vid ordinarie bolagsstämma:</i>				
Utdelning till aktieägaren			-700 000	
Överfört till balanserat resultat			711 750	-711 750
Årets resultat 2023				982 122
Belopp vid årets utgång	100 000	4 020 000	2 779 755	982 122

Koncernen

I koncernredovisningen ingår:

Scandinox AB, 556338-0715, säte i Halmstad, ägt till 100 %,

SOSTA Espresso Bar AB, 556555-8383, säte i Stockholm, ägt till 91 %,

B.B.S. i Halmstad AB, 556465-5354, säte i Halmstad, ägt till 51,67 %,

TLH & B.B.S. Fastighets AB, 556712-3681, säte i Halmstad, ägt till 50 % samt av dotterföretaget B.B.S. i Halmstad AB med 50 %,

Stålprodukter i Halmstad AB, 556646-4789, säte i Halmstad, ägt av dotterföretagen Scandinox AB och B.B.S i Halmstad AB med 50 % vardera,

SB Phönix Kft, 01-09-664802, säte i Budapest, ägt till 65 % av dotterföretaget Scandinox AB.

Koncernen

Flerårsöversikt, Tkr

	2023	2022	2021	2020	2019
Nettoomsättning	241 486	300 183	219 237	161 599	151 223
Resultat efter finansnetto	12 125	15 813	8 202	8 989	6 283
Soliditet (%)	54	47	38	39	37

2024072409021

Förändring av eget kapital, kronor

	Aktiekapital	Annat eget kapital inkl. årets resultat	Eget kapital tillhörande huvudägaren	Innehav utan bestämmande inflytande	Totalt eget kapital
Belopp vid årets ingång	100 000	58 341 071	43 828 128	14 612 943	58 441 071
Utdelningar till externa aktieägare		-3 633 700	-1 200 000	-2 433 700	-3 633 700
Valutakursdifferens		1 572 549	612 961	959 588	1 572 549
Koncernens årsresultat 2023		9 520 211	7 492 596	2 027 615	9 520 211
Belopp vid årets utgång	100 000	65 800 131	50 733 685	15 166 446	65 900 131

Resultatdisposition moderbolaget, kronor

Styrelsen och verkställande direktören föreslår att fritt eget kapital :

balanserat resultat	2 779 755
årets resultat	982 122
Summa kronor	3 761 877

disponeras :

utdelas till aktieägaren	3 000 000
överföres till balanserat resultat	761 877
Summa kronor	3 761 877

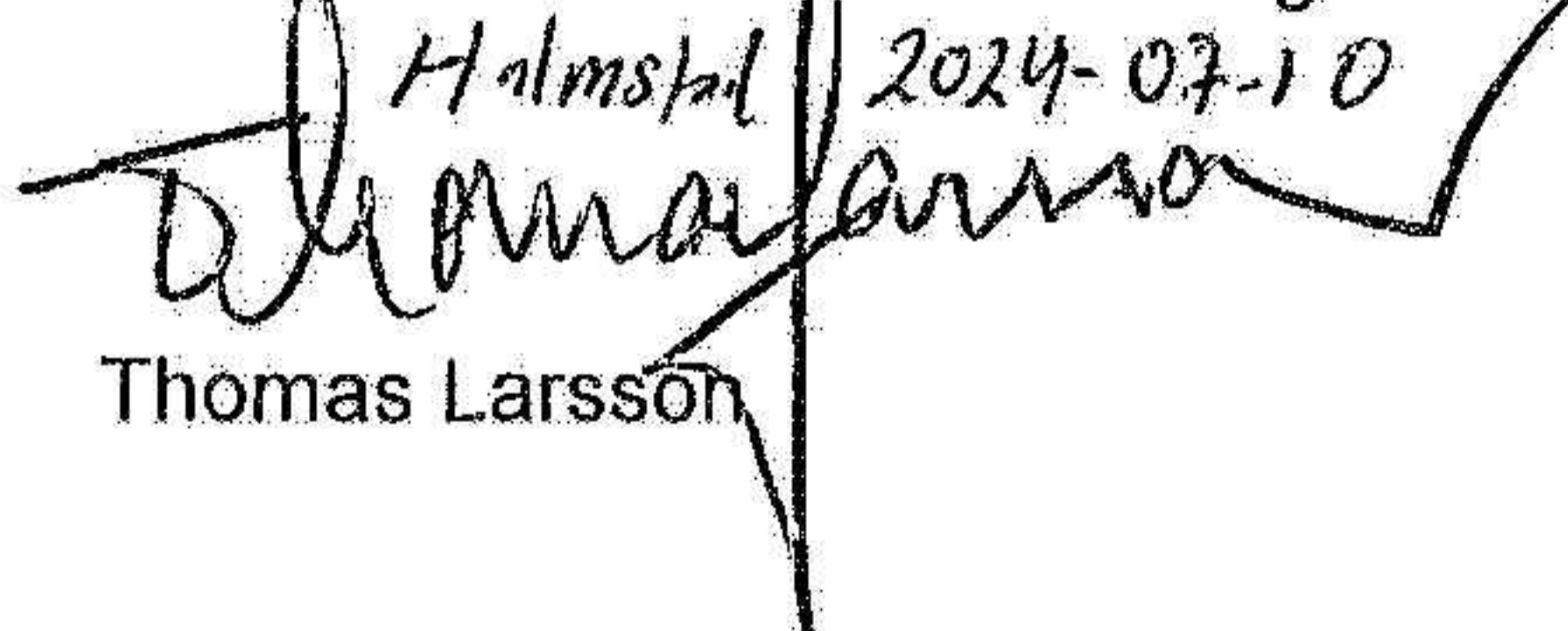
Med hänsyn till bolagets rörelse, soliditet och likviditet anser styrelsen att föreslagen utdelning ej påverkar bolagets förmåga att fullgöra sina förpliktelser på kort eller lång sikt. Utdelningen skall utbetalas inom två månader från årsstämman.

Beträffande resultatet av bolagets verksamhet samt bolagets ställning vid verksamhetsårets slut hänvisas till nedanstående resultat- och balansräkningar med tillhörande noter.

FASTSTÄLLELSEINTYG

Undertecknad styrelseledamot intygar härmed, dels att denna kopia av årsredovisningen överensstämmer med originalet, dels att resultat- och balansräkningen fastställts på ordinarie årsstämma 2024-07-10

Stämman beslutade också att godkänna styrelsens förslag till resultatdisposition.

Halmstad 2024-07-10

Thomas Larsson

Koncernen

Flerårsöversikt, Tkr	2023	2022	2021	2020	2019
Nettoomsättning	241 486	300 183	219 237	161 599	151 223
Resultat efter finansnetto	12 125	15 813	8 202	8 989	6 283
Soliditet (%)	54	47	38	39	37

2024072409023

	Aktiekapital	Annat eget kapital inkl. årets resultat	Eget kapital tillhörande huvudägaren	Innehav utan bestämmande inflytande	Totalt eget kapital
Förändring av eget kapital, kronor					
Belopp vid årets ingång	100 000	58 341 071	43 828 128	14 612 943	58 441 071
Utdelningar till externa aktieägare		-3 633 700	-1 200 000	-2 433 700	-3 633 700
Valutakursdifferens		1 572 549	612 961	959 588	1 572 549
Koncernens årsresultat 2023		9 520 211	7 492 596	2 027 615	9 520 211
Belopp vid årets utgång	100 000	65 800 131	50 733 685	15 166 446	65 900 131

Resultatdisposition moderbolaget, kronor

Styrelsen och verkställande direktören föreslår att fritt eget kapital :

balanserat resultat	2 779 755
årets resultat	982 122
Summa kronor	3 761 877

disponeras :

utdelas till aktieägaren	3 000 000
överföres till balanserat resultat	761 877
Summa kronor	3 761 877

Med hänsyn till bolagets rörelse, soliditet och likviditet anser styrelsen att föreslagen utdelning ej påverkar bolagets förmåga att fullgöra sina förpliktelser på kort eller lång sikt. Utdelningen skall utbetalas inom två månader från årsstämman.

Beträffande resultatet av bolagets verksamhet samt bolagets ställning vid verksamhetsårets slut hänvisas till nedanstående resultat- och balansräkningar med tillhörande noter.

FASTSTÄLLELSEINTYG

Undertecknad styrelseledamot intygar härmed, dels att denna kopia av årsredovisningen överensstämmer med originalet, dels att resultat- och balansräkningen fastställts på ordinarie årsstämma 2024-07-10. Stämman beslutade också att godkänna styrelsens förslag till resultatdisposition.

Thomas Larsson

RESULTATRÄKNING - Koncernen

Kronor

230101-231231 220101-221231

RÖRELSEINTÄKTER, LAGERFÖRÄNDRINGAR M.M

Nettoomsättning	241 486 455	300 046 077
Övriga rörelseintäkter	3 124 762	137 159
Summa rörelseintäkter, lagerförändringar m.m	244 611 217	300 183 236

RÖRELSEKOSTNADER

Handelsvaror	-201 606 256	-256 341 767
Övriga externa kostnader	-9 824 169	-7 973 905
Personalkostnader	-20 033 684	-20 767 295
Avskrivningar på materiella och immateriella anläggningstillgångar	-583 338	-649 843
Summa rörelsekostnader	-232 047 447	-285 732 810

Rörelseresultat	12 563 770	14 450 426
------------------------	-------------------	-------------------

FINANSIELLA POSTER

Ränteintäkter och liknande från övriga	1 455 475	2 583 281
Resultat från kortfristiga placeringar	-1 326	611 469
Valutakursdifferenser	-481 795	299 775
Räntekostnader och liknande till övriga	-1 411 363	-2 131 035
Summa finansiella poster	-439 009	1 363 490

Resultat efter finansiella poster	12 124 761	15 813 916
--	-------------------	-------------------

SKATTER

Skatt på årets resultat	-2 115 604	-2 195 788
Förändring av latent skatteskuld	-488 946	-504 945
Summa skatt på årets resultat	-2 604 550	-2 700 733

Minoritetens andel av resultatet	-2 027 615	-3 053 794
---	-------------------	-------------------

ÅRETS RESULTAT	7 492 596	10 059 389
-----------------------	------------------	-------------------

2024072409024

BALANSRÄKNING - Koncernen

Kronor

2023-12-31

2022-12-31

TILLGÅNGAR

ANLÄGGNINGSTILLGÅNGAR

Immateriella anläggningstillgångar	Not 4		
Hysesrätter		335 264	696 629
Summa immateriella anläggningstillgångar		335 264	696 629

Materiella anläggningstillgångar

Byggnader och mark	Not 5	4 896 410	4 421 808
Inventarier	Not 6	3 409 524	5 013 359
Summa materiella anläggningstillgångar		8 305 934	9 435 167

Finansiella anläggningstillgångar

Andelar i intresseföretag	Not 7	11 000	11 000
Fordringar hos intresseföretag	Not 10	99 000	99 000
Andra långfristiga värdepappersinnehav	Not 9	1 808 460	1 567 523
Summa finansiella anläggningstillgångar		1 918 460	1 677 523

SUMMA ANLÄGGNINGSTILLGÅNGAR

10 559 658 **11 809 319**

OMSÄTTNINGSTILLGÅNGAR

Varulager och förskott till leverantörer 30 906 765 31 440 967

Kortfristiga fordringar

Kundfordringar	18 595 020	19 900 024
Fordringar hos intresseföretag	0	18 713
Övriga fordringar	3 139 202	1 884 382
Förutbetalda kostnader och upplupna intäkter	1 937 474	2 326 617
Summa kortfristiga fordringar	23 671 696	24 129 736

Kortfristiga placeringar

3 116 618 2 996 769

Kassa och bank

25 726 168 22 594 506

SUMMA OMSÄTTNINGSTILLGÅNGAR

83 421 247 **81 161 978**

SUMMA TILLGÅNGAR

93 980 905 **92 971 297**

2024072409025

BALANSRÄKNING - Koncernen

Kronor

2023-12-31

2022-12-31

EGET KAPITAL, AVSÄTTNINGAR OCH SKULDER

EGET KAPITAL

Eget kapital hänförligt till moderföretagets aktieägare

Aktiekapital

100 000

100 000

Reserver

20 000

20 000

Annat eget kapital inklusive årets resultat

50 613 685

43 708 128

Eget kapital hänförligt till moderföretagets aktieägare

50 733 685

43 828 128

Minoritetsintresse

15 166 446

14 612 943

AVSÄTTNINGAR

Latent skatteskuld

2 704 808

2 215 862

SUMMA AVSÄTTNINGAR

2 704 808

2 215 862

SKULDER

Långfristiga skulder

Skulder till kreditinstitut

821 433

3 243 451

Summa långfristiga skulder

821 433

3 243 451

Kortfristiga skulder

Skulder till intresseföretag

91 287

0

Skulder till kreditinstitut

600 000

600 000

Leverantörsskulder

15 102 835

20 730 495

Skatteskulder

953 510

395 458

Övriga skulder

3 763 494

3 508 647

Upplupna kostnader och förutbetalda intäkter

4 043 407

3 836 313

Summa kortfristiga skulder

24 554 533

29 070 913

SUMMA SKULDER

25 375 966

32 314 364

SUMMA EGET KAPITAL, AVSÄTTNINGAR OCH SKULDER

93 980 905

92 971 297

2024072409026

Koncernens kassaflödesanalys

Kronor

230101-231231 220101-221231

Den löpande verksamheten

Resultat efter finansiella poster	12 124 761	15 813 916
Justeringar för poster som inte ingår i kassaflödet m.m	583 338	649 843
Betald skatt	-2 115 604	-2 195 788
Kassaflöde från den löpande verksamheten före förändringar av rörelsekapital	10 592 495	14 267 971

Kassaflöde från förändringar i rörelsekapital

Förändring av varulager och pågående arbeten	534 202	-4 617 776
Förändring av kundfordringar	1 305 004	11 106 795
Förändring av kortfristiga fordringar	-865 677	-215 565
Förändring av kortfristiga placeringar	-119 849	315 493
Förändring av leverantörsskulder	-5 627 660	1 339 890
Förändring av kortfristiga skulder	1 111 280	-8 326 329
Kassaflöde från den löpande verksamheten	6 929 795	13 870 479

Investeringsverksamheten

Investeringar i finansiella anläggningstillgångar	-240 000	-363 107
Investeringar i materiella anläggningstillgångar	-1 189 410	-296 477
Avyttring av materiella anläggningstillgångar	3 686 995	0
Kassaflöde från investeringsverksamheten	2 257 585	-659 584

Finansieringsverksamheten

Upptagna/amorterade lån netto	-2 422 018	-2 756 660
Kassaflöde från finansieringsverksamheten	-2 422 018	-2 756 660

Utbetald utdelning till externa aktieägare

-3 633 700 -1 601 438

Årets kassaflöde**3 131 662 8 852 797**

Likvida medel vid årets början

22 594 506 13 741 709

Likvida medel vid årets slut

25 726 168 22 594 506

2024072409027

RESULTATRÄKNING - Moderbolaget

Kronor

230101-231231 220101-221231

RÖRELSEINTÄKTER, LAGERFÖRÄNDRINGAR M.M

Nettoomsättning		2 290 882	1 581 922
Övriga rörelseintäkter		49 085	0
Summa rörelseintäkter, lagerförändringar m.m		2 339 967	1 581 922

RÖRELSEKOSTNADER

Övriga externa kostnader		-863 659	-605 714
Personalkostnader	Not 2	-1 412 181	-1 207 497
Summa rörelsekostnader		-2 275 840	-1 813 211

Rörelseresultat		64 127	-231 289
------------------------	--	---------------	-----------------

FINANSIELLA POSTER

Utdelning på andelar i koncernföretag		1 744 000	827 200
Förändring ned/uppskrivning andelar i koncernföretag	Not 8	7 813	18 352
Ränteintäkter och liknande från intresseföretag		8 350	113 322
Ränteintäkter och liknande från övriga		37 361	11 037
Räntekostnader och liknande till intresseföretag		-18 979	-17 755
Räntekostnader och liknande till övriga		-150	-1 137
Summa finansiella poster		1 778 395	951 019

Resultat efter finansiella poster		1 842 522	719 730
--	--	------------------	----------------

BOKSLUTSDISPOSITIONER

Koncernbidrag, erhållet		0	2 000 000
Koncernbidrag, lämnat		-840 000	-2 000 000
Förändring av periodiseringsfonder			
Summa bokslutsdispositioner		-840 000	0

Resultat före skatter		1 002 522	719 730
------------------------------	--	------------------	----------------

SKATTER

Avkastningsskatt		-20 400	-7 980
Summa skatter		-20 400	-7 980

ÅRETS RESULTAT		982 122	711 750
-----------------------	--	----------------	----------------

2024072409028

BALANSRÄKNING - Moderbolaget

Kronor

2023-12-31

2022-12-31

TILLGÅNGAR

ANLÄGGNINGSTILLGÅNGAR

Finansiella anläggningstillgångar

Andelar i koncernföretag	Not 8	7 924 539	7 916 726
Andelar i intresseföretag	Not 7	60 000	60 000
Fordringar hos koncernföretag	Not 11	2 827 113	4 468 763
Andra långfristiga värdepappersinnehav	Not 9	1 803 000	1 563 000
Summa finansiella anläggningstillgångar		12 614 652	14 008 489

SUMMA ANLÄGGNINGSTILLGÅNGAR

12 614 652 **14 008 489**

OMSÄTTNINGSTILLGÅNGAR

Kortfristiga fordringar

Fordringar hos koncernföretag		495 625	166 346
Fordringar hos intresseföretag		0	18 713
Övriga fordringar		1 205 384	1 192 348
Förutbetalda kostnader och upplupna intäkter		141 857	246 397
Summa kortfristiga fordringar		1 842 866	1 623 804

Kortfristiga placeringar

280 379 160 530

Kassa och bank (beviljad kredit 2 200 000)

158 184 27 900

SUMMA OMSÄTTNINGSTILLGÅNGAR

2 281 429 **1 812 234**

SUMMA TILLGÅNGAR

14 896 081 **15 820 723**

EGET KAPITAL OCH SKULDER

EGET KAPITAL

Bundet eget kapital

Aktiekapital (1.000 aktier)		100 000	100 000
Uppskrivningsfond		4 000 000	4 000 000
Reservfond		20 000	20 000
Summa bundet eget kapital		4 120 000	4 120 000

Fritt eget kapital

Balanserat resultat 2 779 755 3 268 005

Årets resultat 982 122 711 750

Summa fritt eget kapital **3 761 877** **3 979 755**

SUMMA EGET KAPITAL

7 881 877 **8 099 755**

SKULDER

Långfristiga skulder

Skulder till koncernföretag 6 194 169 7 229 839

Summa långfristiga skulder **6 194 169** **7 229 839**

Kortfristiga skulder

Leverantörsskulder 16 171 7 050

Skulder till intresseföretag 91 287 0

Lån från aktieägare 193 750 149 284

Övriga kortfristiga skulder 313 808 148 613

Upplupna kostnader och förutbetalda intäkter 205 019 186 182

Summa kortfristiga skulder **820 035** **491 129**

SUMMA SKULDER

7 014 204 **7 720 968**

SUMMA EGET KAPITAL OCH SKULDER

14 896 081 **15 820 723**

2024072409029

NOTER**Not 1 - REDOVISNINGS- OCH VÄRDERINGSPRINCIPER****Allmänna upplysningar**

Årsredovisningen och koncernredovisningen är upprättad i enlighet med årsredovisningslagen och BFNAR 2012:1, Årsredovisning och koncernredovisning (K3).

Fordringar har upptagits till de belopp varmed de beräknas inflyta.

Övriga tillgångar och skulder har upptagits till anskaffningsvärden där inget annat anges.

Intäktsredovisning

Intäkter har tagits upp till verkligt värde av vad som erhållits eller kommer att erhållas och redovisas i den omfattning det är sannolikt att de ekonomiska fördelarna kommer att tillgodogöras bolaget och intäkterna kan beräknas på ett tillförlitligt sätt.

Koncernredovisning*Konsolideringsmetod*

Koncernredovisningen har upprättats enligt förvärvsmetoden. Det innebär att förvärvade verksamheters identifierbara tillgångar och skulder redovisas till marknadsvärde enligt upprättad förvärvsanalys. Överstiger verksamhetens anskaffningsvärde det beräknade marknadsvärdet av de förväntade nettotillgångarna enligt förvärvsanalysen redovisas skillnaden som goodwill.

Koncernredovisningen omfattar, förutom moderföretaget, samtliga flöretag i vilka moderföretaget direkt eller indirekt har mer än 50 % av röstetalet eller på annat sätt innehar det bestämmande inflytandet och därmed har en rätt att utforma företagets finansiella och operativa strategier i syfte att erhålla ekonomiska fördelar.

Transaktioner mellan koncernföretag

Koncerninterna fordringar och skulder samt transaktioner mellan koncernföretag liksom orealiserade vinster elimineras i sin helhet. Orealiserade förluster elimineras också såvida inte transaktionen motsvarar ett nedskrivningsbehov.

Anläggningstillgångar

Immateriella och materiella anläggningstillgångar redovisas till anskaffningsvärde minskat med ackumulerade avskrivningar enligt plan och eventuella nedskrivningar.

Avskrivning sker linjärt över den förväntade nyttjandeperioden med hänsyn till väsentligt restvärde.

Följande avskrivningsprocent tillämpas:

Immateriella anläggningstillgångar

Byggnader	4%
Hysesrätter	0%

Materiella anläggningstillgångar

Maskiner och inventarier	20%
Lokalombyggnader	10%

Inkomstskatter

Total skatt utgörs av aktuell skatt och uppskjuten skatt. Skatter redovisas i resultaträkningen, utom då underliggande transaktion redovisas direkt mot eget kapital varvid tillhörande skatteeffekter redovisas i eget kapital.

Nyckeltalsdefinitioner*Nettoomsättning*

Rörelsens huvudintäkter, fakturerade kostnader, sidointäkter samt intäktskorrigeringar.

Resultatefter finansiella poster

Resultat efter finansiella intäkter och kostnader, men före skatter.

Soliditet (%)

Justerat eget kapital (eget kapital och obeskattade reserver med avdrag för uppskjuten skatt) i procent av balansomsättning.

Not 2 - PERSONAL

Löner, andra ersättningar och sociala kostnader

	2023		2022	
	Löner och andra ersättningar	Soc kostnader (varav pensionskostnader)	Löner och andra ersättningar	Soc kostnader (varav pensionskostnader)
Koncernen totalt	14 185 245	5 848 439 (1 83 7674)	14 801 430	5 965 865 (1 705 288)

	2023		2022	
	Löner och andra ersättningar	Pensionskostnader	Löner och andra ersättningar	Pensionskostnader
Styrelseledamöter och VD	4 305 880	816 189	4 059 327	721 191
Övriga anställda	9 879 365	1 021 485	10 742 103	984 097
Koncernen totalt	14 185 245	1 837 674	14 801 430	1 705 288

Medelantal anställda

	2023		2022	
	Medelantal anställda		Medelantal anställda	
	Kvinnor	Män	Kvinnor	Män
Moderföretaget	0	2	0	2
Dotterföretag	8	19	8	20
Koncernen totalt	8	21	8	22

Styrelseledamöter och ledande befattningshavare

	2023		2022	
	Antal på balansdagen		Antal på balansdagen	
Koncern	Kvinnor	Män	Kvinnor	Män
Styrelseledamöter	1	10	1	10
Verkställande direktörer och andra ledande befattningshavare	0	5	0	5
Koncernen totalt	1	15	1	15

	2023		2022	
	Kvinnor	Män	Kvinnor	Män
Moderföretaget	0	1	0	1
Styrelseledamöter	0	1	0	1
Verkställande direktörer och andra ledande befattningshavare	0	1	0	1
Moderföretaget totalt	0	2	0	2

Not 3 - AVSKRIVNINGAR

	Koncernen		Moderbolaget	
	2023	2022	2023	2022
Immateriella och materiella anläggningstillgångar skrivs av enligt plan över den förväntade ekonomiska livslängden.				
Byggnader	301 422	136 206	0	0
Maskiner, inventarier och lokalinredning	281 916	513 637	0	0
Summa avskrivningar	583 338	649 843	0	0

Not 4 - HYRESRÄTTER OCH GOODWILL

	Koncernen		Moderbolaget	
	2023	2022	2023	2022
Ingående anskaffningsvärde	8 997 731	8 931 102	0	0
Årets anskaffningar	0	66 629	0	0
Årets avyttringar	-361 851	0		
Återföring goodwill	-6 680 616	0		
Utgående anskaffningsvärde	1 955 264	8 997 731	0	0
Ingående ackumulerade avskrivningar	-8 301 102	-8 301 102	0	0
Valutakursdifferens	486	0		
Årets avskrivning	0	0	0	0
Återföring goodwill	6 680 616	0		
Utgående ackumulerade avskrivningar	-1 620 000	-8 301 102	0	0
Redovisat värde	335 264	696 629	0	0

2024072409031

2024072409032

Not 5 - BYGGNADER OCH MARK	Koncernen		Moderbolaget	
	2023	2022	2023	2022
Ingående anskaffningsvärde	7 251 062	7 937 162	0	0
Årets anskaffningar	776 024	0	0	0
Årets avyttringar	-440 762			
Överfört till inventarier	0	-686 100		
<i>Utgående anskaffningsvärde</i>	7 586 324	7 251 062	0	0
Ingående ackumulerade avskrivningar	-2 829 254	-2 693 048	0	0
Årets avyttringar	440 762			
Årets avskrivningar	-301 422	-136 206	0	0
<i>Utgående ackumulerade avskrivningar</i>	-2 689 914	-2 829 254	0	0
Redovisat värde	4 896 410	4 421 808	0	0

Not 6 - INVENTARIER	Koncernen		Moderbolaget	
	2023	2022	2023	2022
Ingående anskaffningsvärde	10 639 196	9 841 006	0	0
Överfört från byggnader	0	686 100		
Årets anskaffningar	413 386	296 477	0	0
Årets avyttringar	-1 260 141	0		
Kursdifferens	0	-184 387	0	0
<i>Utgående anskaffningsvärde</i>	9 792 441	10 639 196	0	0
Ingående ackumulerade avskrivningar	-5 625 837	-5 112 200	0	0
Årets avyttringar	-475 164	0		
Årets avskrivning	-281 916	-513 637	0	0
<i>Utgående ackumulerade avskrivningar</i>	-6 382 917	-5 625 837	0	0
Redovisat värde	3 409 524	5 013 359	0	0

Not 7 - ANDELAR I INTRESSEFÖRETAG	Koncernen		Moderbolaget	
	2023	2022	2023	2022
Ingående anskaffningsvärde	11 000	11 000	60 000	60 000
Redovisat värde	11 000	11 000	60 000	60 000

Specifikation andelar i %

TLH & BBS Fastighets AB, 556712-3681, säte i Halmstad	0%	0%	50%	50%
SVEVE Invest AB, 556722-1394, säte i Halmstad	10%	10%	10%	10%
Snöbollen Tre Hjärtan AB, 556883-6554, säte i Halmstad	0,133%	0,133%	0%	0%

Not 8 - ANDELAR I KONCERNFÖRETAG	Koncernen		Moderbolaget	
	2023	2022	2023	2022
Ingående anskaffningsvärden	0	0	10 304 793	10 304 793
Årets avyttringar	0	0	0	0
<i>Utgående anskaffningsvärden</i>	0	0	10 304 793	10 304 793
Ingående ackumulerade nedskrivningar	0	0	-2 388 067	-2 406 419
Årets uppskrivning	0	0	7 813	18 352
<i>Utgående ackumulerade nedskrivningar</i>	0	0	-2 380 254	-2 388 067
Redovisat värde	0	0	7 924 539	7 916 726

Specifikation andelar

	Antal andelar	Kapitalandel	Eget kapital	Bokfört värde
Scandinox AB, org.nr 556338-0715, säte i Halmstad	6 000	100%	32 631 999	4 903 000
SOSTA Espresso Bar AB, org.nr 556555-8383, säte i Stockholm	910	91%	182 136	165 744
B.B.S. i Halmstad AB, org.nr 556465-5354, säte i Halmstad	2 583	51,67%	22 134 493	2 855 795
Redovisat värde				7 924 539

2024072409033

Not 9 - ANDRA LÅNGFRISTIGA VÄRDEPAPPERSINNEHAV	Koncernen		Moderbolaget	
	2023	2022	2023	2022
Ingående anskaffningsvärden	1 567 523	1 328 163	1 563 000	1 323 000
Årets förvärv	240 000	240 000	240 000	240 000
Årets upp/nedskrivning	937	-640	0	0
Årets avyttringar	0	0	0	0
Redovisat värde	1 808 460	1 567 523	1 803 000	1 563 000

Not 10 - FORDRINGAR HOS INTRESSEFÖRETAG	Koncernen		Moderbolaget	
	2023	2022	2023	2022
Ingående anskaffningsvärden	99 000	99 000	0	0
Utgående ackumulerade anskaffningsvärden	99 000	99 000	0	0

Not 11 - FORDRINGAR HOS KONCERNFÖRETAG	Koncernen		Moderbolaget	
	2023	2022	2023	2022
Ingående anskaffningsvärden	0	0	4 468 763	5 060 713
Tillkommande fordringar	0	0	8 350	8 212
Avgående fordringar	0	0	-1 650 000	-600 162
Utgående ackumulerade anskaffningsvärden	0	0	2 827 113	4 468 763

Not 12 - ERSÄTTNING TILL REVISORER	Koncernen		Moderbolaget	
	2023	2022	2023	2022
Revisionsuppdraget	165 020	180 467	30 200	28 000
Summa	165 020	180 467	30 200	28 000


Not 13 - TRANSAKTIONER MED NÄRSTÄENDE


Inköp och försäljning mellan koncernföretag

För moderföretaget avser 0 (0) procent av årets inköp och 68 (66) procent av årets försäljning egna dotterföretag.

Ställda säkerheter	Koncernen		Moderbolaget	
	2023	2022	2023	2022
<i>för checkkredit samt lång- och kortfristiga skulder till kreditinstitut</i>				
Företagsinteckningar	9 450 000	9 450 000	0	0
Fastighetsinteckningar	15 000 000	15 000 000	0	0
Summa ställda säkerheter	24 450 000	24 450 000	0	0
Eventualförbindelser				
Proprieborgen	10 000 000	10 000 000	5 000 000	5 000 000
Summa ansvarsförbindelser	10 000 000	10 000 000	5 000 000	5 000 000

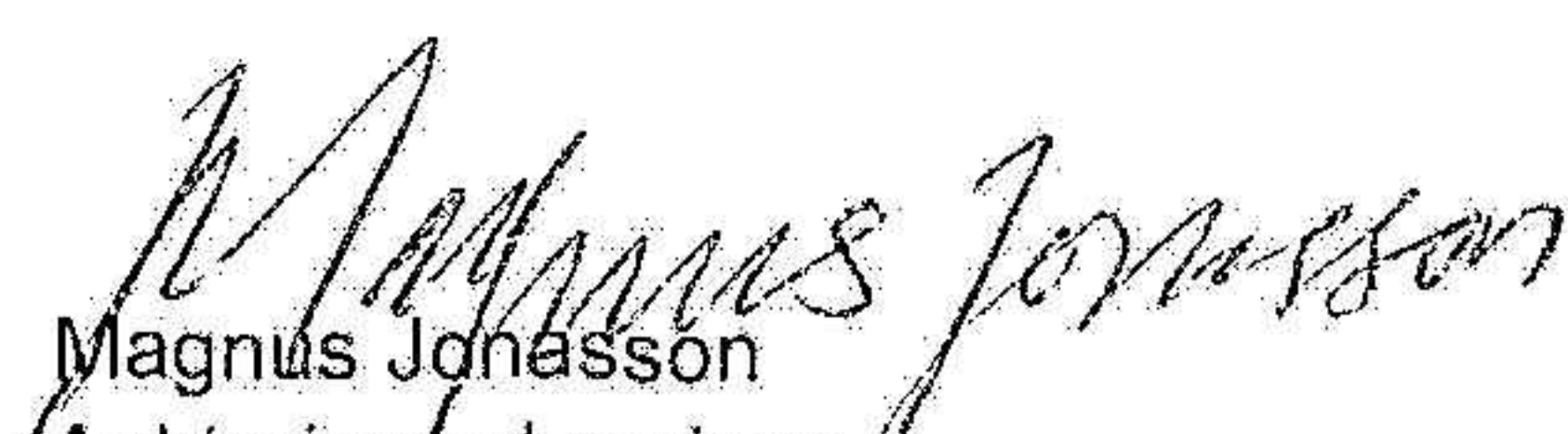
Halmstad den 2024-07-10


Thomas Larsson
VD

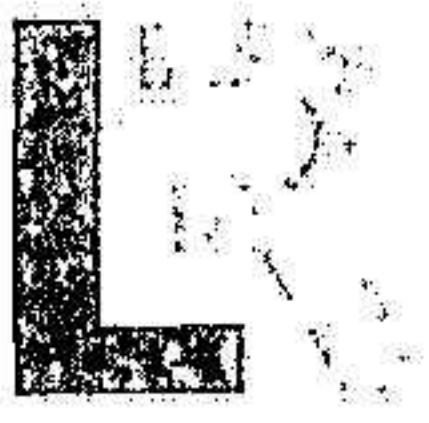

Anders Larsson

REVISORSPÅTECKNING

Min revisionsberättelse beträffande denna årsredovisning har avgivits den 10/7 - 2024


Magnus Jonasson
Auktoriserad revisor





Revisionsberättelse

Till bolagsstämman i Scandinox Group AB
Org.nr 556495-9814

Rapport om årsredovisningen och koncernredovisningen

Uttalanden

Jag har utfört en revision av årsredovisningen och koncernredovisningen för Scandinox Group AB för år 2023.

Enligt min uppfattning har årsredovisningen och koncernredovisningen upprättats i enlighet med årsredovisningslagen och ger en i alla väsentliga avseenden rättvisande bild av moderbolagets och koncernens finansiella ställning per den 2023-12-31 och av dessas finansiella resultat och kassaflöde för året enligt årsredovisningslagen. Förvaltningsberättelsen är förenlig med årsredovisningens och koncernredovisningens övriga delar.

Jag tillstyrker därför att bolagsstämman fastställer resultaträkningen och balansräkningen för moderbolaget och koncernen.

Grund för uttalanden

Jag har utfört revisionen enligt International Standards on Auditing (ISA) och god revisionsred i Sverige. Mitt ansvar enligt dessa standarder beskrivs närmare i avsnittet *Revisorns ansvar*. Jag är oberoende i förhållande till moderbolaget och koncernen enligt god revisorsred i Sverige och har i övrigt fullgjort mitt yrkesetiska ansvar enligt dessa krav.

Jag anser att de revisionsbevis jag har inhämtat är tillräckliga och ändamålsenliga som grund för mina uttalanden.

Styrelsens och verkställande direktörens ansvar

Det är styrelsen och verkställande direktören som har ansvaret för att årsredovisningen och koncernredovisningen upprättas och att de ger en rättvisande bild enligt årsredovisningslagen. Styrelsen och verkställande direktören ansvarar även för den interna kontroll som de bedömer är nödvändig för att upprätta en årsredovisning och koncernredovisning som inte innehåller några väsentliga felaktigheter, vare sig dessa beror på oegentligheter eller misstag.

Vid upprättandet av årsredovisningen och koncernredovisningen ansvarar styrelsen och verkställande direktören för bedömningen av bolagets och koncernens förmåga att fortsätta verksamheten. De upplyser, när så är tillämpligt, om förhållanden som kan påverka förmågan att fortsätta verksamheten och att använda antagandet om fortsatt drift. Antagandet om fortsatt drift tillämpas dock inte om styrelsen och verkställande direktören avser att likvidera bolaget, upphöra med verksamheten eller inte har något realistiskt alternativ till att göra något av detta.

Revisorns ansvar

Mina mål är att uppnå en rimlig grad av säkerhet om huruvida årsredovisningen och koncernredovisningen som helhet inte innehåller några väsentliga felaktigheter, vare sig dessa beror på oegentligheter eller misstag, och att lämna en revisionsberättelse som innehåller mina uttalanden. Rimlig säkerhet är en hög grad av säkerhet, men är ingen garanti för att en revision som utförs enligt ISA och god revisionsred i Sverige alltid kommer att upptäcka en väsentlig felaktighet om en sådan finns. Felaktigheter kan uppstå på grund av oegentligheter eller misstag och anses vara väsentliga om de enskilt eller tillsammans rimligen kan förväntas

påverka de ekonomiska beslut som användare fattar med grund i årsredovisningen och koncernredovisningen.

Som del av en revision enligt ISA använder jag professionellt omdöme och har en professionellt skeptisk inställning under hela revisionen. Dessutom:

- identifierar och bedömer jag riskerna för väsentliga felaktigheter i årsredovisningen och koncernredovisningen, vare sig dessa beror på oegentligheter eller misstag, utformar och utför granskningsåtgärder bland annat utifrån dessa risker och inhämtar revisionsbevis som är tillräckliga och ändamålsenliga för att utgöra en grund för mina uttalanden. Risken för att inte upptäcka en väsentlig felaktighet till följd av oegentligheter är högre än för en väsentlig felaktighet som beror på misstag, eftersom oegentligheter kan innefatta agerande i maskopi, förfalskning, avsiktliga utelämnanden, felaktig information eller åsidosättande av intern kontroll.

- skaffar jag mig en förståelse av den del av bolagets interna kontroll som har betydelse för min revision för att utforma granskningsåtgärder som är lämpliga med hänsyn till omständigheterna, men inte för att uttala mig om effektiviteten i den interna kontrollen.

- utvärderar jag lämpligheten i de redovisningsprinciper som används och rimligheten i styrelsens och verkställande direktörens uppskattningar i redovisningen och tillhörande upplysningar.

- drar jag en slutsats om lämpligheten i att styrelsen och verkställande direktören använder antagandet om fortsatt drift vid upprättandet av årsredovisningen och koncernredovisningen. Jag drar också en slutsats, med grund i de inhämtade revisionsbevisen, om huruvida det finns någon väsentlig osäkerhetsfaktor som avser sådana händelser eller förhållanden som kan leda till betydande tvivel om bolagets och koncernens förmåga att fortsätta verksamheten. Om jag drar slutsatsen att det finns en väsentlig osäkerhetsfaktor, måste jag i revisionsberättelsen fästa uppmärksamheten på upplysningarna i årsredovisningen och koncernredovisningen om den väsentliga osäkerhetsfaktorn eller, om sådana upplysningar är otillräckliga, modifiera uttalandet om årsredovisningen och koncernredovisningen. Mina slutsatser baseras på de revisionsbevis som inhämtas fram till datumet för revisionsberättelsen. Dock kan framtida händelser eller förhållanden göra att ett bolag och en koncern inte längre kan fortsätta verksamheten.

- utvärderar jag den övergripande presentationen, strukturen och innehållet i årsredovisningen och koncernredovisningen, däribland upplysningarna, och om årsredovisningen och koncernredovisningen återger de underliggande transaktionerna och händelserna på ett sätt som ger en rättvisande bild.

- inhämtar jag tillräckliga och ändamålsenliga revisionsbevis avseende den finansiella informationen för enheterna eller affärsaktiviteterna inom koncernen för att göra ett uttalande avseende koncernredovisningen. Jag ansvarar för styrning, övervakning och utförande av koncernrevisionen. Jag är ensam ansvarig för mina uttalanden.

Jag måste informera styrelsen om bland annat revisionens planerade omfattning och inriktning samt tidpunkten för den. Jag måste också informera om betydelsefulla iakttagelser under revisionen, däribland de eventuella betydande brister i den interna kontrollen som jag identifierat.

Rapport om andra krav enligt lagar och andra författningar

Uttalanden

Utöver min revision av årsredovisningen och koncernredovisningen har jag även utfört en revision av styrelsens och verkställande direktörens förvaltning för Scandinox Group AB för räkenskapsåret 2023 samt av förslaget till dispositioner beträffande bolagets vinst eller förlust.

Jag tillstyrker att bolagsstämman disponerar vinsten enligt förslaget i förvaltningsberättelsen och beviljar

styrelsens ledamöter och verkställande direktören ansvarsfrihet för räkenskapsåret.

Grund för uttalanden

Jag har utfört revisionen enligt god revisionssed i Sverige. Mitt ansvar enligt denna beskrivs närmare i avsnittet Revisorns ansvar. Jag är oberoende i förhållande till moderbolaget och koncernen enligt god revisorssed i Sverige och har i övrigt fullgjort mitt yrkesetiska ansvar enligt dessa krav.

Jag anser att de revisionsbevis jag har inhämtat är tillräckliga och ändamålsenliga som grund för mina uttalanden.

Styrelsens och verkställande direktörens ansvar

Det är styrelsen som har ansvaret för förslaget till dispositioner beträffande bolagets vinst eller förlust. Vid förslag till utdelning innefattar detta bland annat en bedömning av om utdelningen är försvarlig med hänsyn till de krav som bolagets och koncernens verksamhetsart, omfattning och risker ställer på storleken av moderbolagets och koncernens egna kapital, konsolideringsbehov, likviditet och ställning i övrigt.

Styrelsen ansvarar för bolagets organisation och förvaltningen av bolagets angelägenheter. Detta innefattar bland annat att fortlöpande bedöma bolagets och koncernens ekonomiska situation och att tillse att bolagets organisation är utformad så att bokföringen, medelsförvaltningen och bolagets ekonomiska angelägenheter i övrigt kontrolleras på ett betryggande sätt. Verkställande direktören ska sköta den löpande förvaltningen enligt styrelsens riktlinjer och anvisningar och bland annat vidta de åtgärder som är nödvändiga för att bolagets bokföring ska fullgöras i överensstämmelse med lag och för att medelsförvaltningen ska skötas på ett betryggande sätt.

Revisorns ansvar

Mitt mål beträffande revisionen av förvaltningen, och därmed mitt uttalande om ansvarsfrihet, är att inhämta revisionsbevis för att med en rimlig grad av säkerhet kunna bedöma om någon styrelseledamot eller verkställande direktören i något väsentligt avseende:

- företagit någon åtgärd eller gjort sig skyldig till någon försummelse som kan föranleda ersättningsskyldighet mot bolaget, eller
- på något annat sätt handlat i strid med aktiebolagslagen, årsredovisningslagen eller bolagsordningen.

Mitt mål beträffande revisionen av förslaget till dispositioner av bolagets vinst eller förlust, och därmed mitt uttalande om detta, är att med rimlig grad av säkerhet bedöma om förslaget är förenligt med aktiebolagslagen.


Rimlig säkerhet är en hög grad av säkerhet, men ingen garanti för att en revision som utförs enligt god revisionssed i Sverige alltid kommer att upptäcka åtgärder eller försummelser som kan föranleda ersättningsskyldighet mot bolaget, eller att ett förslag till dispositioner av bolagets vinst eller förlust inte är förenligt med aktiebolagslagen.

Som en del av en revision enligt god revisionssed i Sverige använder jag professionellt omdöme och har en professionellt skeptisk inställning under hela revisionen. Granskningen av förvaltningen och förslaget till dispositioner av bolagets vinst eller förlust grundar sig främst på revisionen av räkenskaperna. Vilka tillkommande granskningsåtgärder som utförs baseras på min professionella bedömning med utgångspunkt i risk och väsentlighet. Det innebär att jag fokuserar granskningen på sådana åtgärder, områden och förhållanden som är väsentliga för verksamheten och där avsteg och överträdelser skulle ha särskild betydelse för bolagets situation. Jag går igenom och prövar fattade beslut, beslutsunderlag, vidtagna åtgärder och andra förhållanden som är relevanta för mitt uttalande om ansvarsfrihet. Som underlag för mitt uttalande om styrelsens förslag till dispositioner beträffande bolagets vinst eller förlust har jag granskat styrelsens motiverade yttrande samt ett urval av underlagen för detta för att kunna bedöma om förslaget är förenligt med aktiebolagslagen.

Anmärkning

Årsredovisningen har inte upprättats i sådan tid att det varit möjligt att, enligt 7 kap. 10 § aktiebolagslagen, hålla årsstämma inom sex månader efter räkenskapsårets utgång.

Halmstad den 10 juli 2024


Magnus Jonasson
Auktoriserad revisor