

Årsredovisning för
Provisor Service AB
556965-1127


Räkenskapsåret
2023-01-01 - 2023-12-31

Innehållsförteckning:	Sida
Förvaltningsberättelse	1
Resultaträkning	2
Balansräkning	3-4
Noter	5-7
Underskrifter	7

Fastställelseintyg

Undertecknad styrelseledamot i Provisor Service AB intygar härmed dels att denna kopia av årsredovisningen överensstämmer med originalet, dels att resultat- och balansräkningen fastställts på årsstämma 2024-03-04. Stämman beslutade också att godkänna styrelsens förslag till resultatdisposition.

Ystad 2024-03-04



Christer Segerby

Förvaltningsberättelse

Styrelsen för Provisor Service AB, 556965-1127, får härmed avge årsredovisning för räkenskapsåret 2023.

Verksamheten

Allmänt om verksamheten

Företaget med säte i Ystad registrerades år 2014 och bedriver sedan dess försäljning och leverans av städtjänster.

Väsentliga händelser under räkenskapsåret

Bolaget är under avveckling.

Flerårsöversikt

	2023	2022	2021	Belopp i kr 2020
Nettoomsättning	-		2 401 567	3 954 724
Resultat efter finansiella poster	-102 694	-16 869	567 397	887 457
Soliditet, %	100	99	97	71

Förändringar i eget kapital

	Aktie- kapital	Balanserad vinst	Årets vinst
Vid årets början	50 000	2 128 718	-16 869
Utdelning		-195 000	
Omföring av föreg års vinst		-16 869	16 869
Årets resultat			-102 694
Vid årets slut	50 000	1 916 849	-102 694

Resultatdisposition

	Belopp i kr
Styrelsen föreslår att fritt eget kapital, kronor 1 814 155, disponeras enligt följande:	
balanserat resultat	1 916 849
årets resultat	-102 694
Totalt	1 814 155
disponeras för	
utdelning, [1 000 aktier * 204 kr per aktie]	204 000
balanseras i ny räkning	1 610 155
Summa	1 814 155

Bolagets resultat och ställning framgår av efterföljande resultat- och balansräkningar med noter.

Resultaträkning

<i>Belopp i kr</i>	<i>Not</i>	<i>2023-01-01- 2023-12-31</i>	<i>2022-01-01- 2022-12-31</i>
Rörelseintäkter, lagerförändring m.m.			
Nettoomsättning		-	-
Summa rörelseintäkter, lagerförändring m.m.		-	-
Rörelsekostnader			
Övriga externa kostnader		-37 404	-33 777
Personalkostnader	2	-13 035	-9 196
Summa rörelsekostnader		-50 439	-42 973
Rörelseresultat		-50 439	-42 973
Finansiella poster			
Resultat från övriga finansiella anläggningstillgångar		-8 243	28 493
Övriga ränteintäkter och liknande resultatposter		970	70
Nedskrivningar av finansiella anläggningstillgångar och kortfristiga placeringar		-44 982	-2 269
Räntekostnader och liknande resultatposter		-	-190
Summa finansiella poster		-52 255	26 104
Resultat efter finansiella poster		-102 694	-16 869
Bokslutsdispositioner			
Resultat före skatt		-102 694	-16 869
Skatter			
Årets resultat		-102 694	-16 869

2024040801761

Balansräkning

<i>Belopp i kr</i>	<i>Not</i>	<i>2023-12-31</i>	<i>2022-12-31</i>
TILLGÅNGAR			
Anläggningstillgångar			
<i>Finansiella anläggningstillgångar</i>			
Andra långfristiga värdepappersinnehav	3	235 689	267 707
Andra långfristiga fordringar	4	1 090 000	1 090 000
Summa finansiella anläggningstillgångar		<u>1 325 689</u>	<u>1 357 707</u>
Summa anläggningstillgångar		<u>1 325 689</u>	<u>1 357 707</u>
Omsättningstillgångar			
<i>Kortfristiga fordringar</i>			
Övriga fordringar		41 304	81 335
Summa kortfristiga fordringar		<u>41 304</u>	<u>81 335</u>
<i>Kassa och bank</i>			
Kassa och bank		507 292	735 615
Summa kassa och bank		<u>507 292</u>	<u>735 615</u>
Summa omsättningstillgångar		<u>548 596</u>	<u>816 950</u>
SUMMA TILLGÅNGAR		<u>1 874 285</u>	<u>2 174 657</u>

2024040801762

Balansräkning

<i>Belopp i kr</i>	<i>Not</i>	<i>2023-12-31</i>	<i>2022-12-31</i>
EGET KAPITAL OCH SKULDER			
<i>Eget kapital</i>			
<i>Bundet eget kapital</i>			
Aktiekapital		50 000	50 000
Summa bundet eget kapital		50 000	50 000
<i>Fritt eget kapital</i>			
Balanserat resultat		1 916 849	2 128 718
Årets resultat		-102 694	-16 869
Summa fritt eget kapital		1 814 155	2 111 849
Summa eget kapital		1 864 155	2 161 849
<i>Kortfristiga skulder</i>			
Leverantörsskulder		-	2 678
Övriga skulder		130	130
Upplupna kostnader och förutbetalda intäkter		10 000	10 000
Summa kortfristiga skulder		10 130	12 808
SUMMA EGET KAPITAL OCH SKULDER		1 874 285	2 174 657

2024040801763

Noter

Belopp i kr om inget annat anges.

Not 1 Redovisningsprinciper

Årsredovisningen har upprättats i enlighet med Årsredovisningslagen och Bokföringsnämndens allmänna råd BFNAR 2016:10 Årsredovisning i mindre företag.

Definition av nyckeltal

Nettoomsättning

Rörelsens huvudintäkter, fakturerade kostnader, sidointäkter samt intäktskorrigeringar.

Resultat efter finansiella poster

Resultat efter finansiella intäkter och kostnader, men före skatter.

Soliditet

Eget kapital och obeskattade reserver med avdrag för uppskjuten skatt (22 %) i förhållande till balansomslutningen.

Not 2 Personal

Bolaget har ej haft några anställda under verksamhetsåret. Ersättningar till styrelsen har ej utgått.

Not 3 Andra långfristiga värdepappersinnehav


	2023-12-31	2022-12-31
Akkumulerade anskaffningsvärden:		
-Vid årets början	270 460	347 314
-Förvärv	91 771	39 007
-Avyttring	-78 807	-115 861
Vid årets slut	283 424	270 460
Akkumulerade nedskrivningar		
-Vid årets början	-2 753	-484
-Under året återförda nedskrivningar	2 753	484
-Årets nedskrivningar	-47 735	-2 753
Vid årets slut	-47 735	-2 753
Redovisat värde vid årets slut	235 689	267 707

Not 4 Andra långfristiga fordringar

	2023-12-31	2022-12-31
Akkumulerade anskaffningsvärden:		
-Vid årets början	1 090 000	1 090 000
Redovisat värde vid årets slut	1 090 000	1 090 000

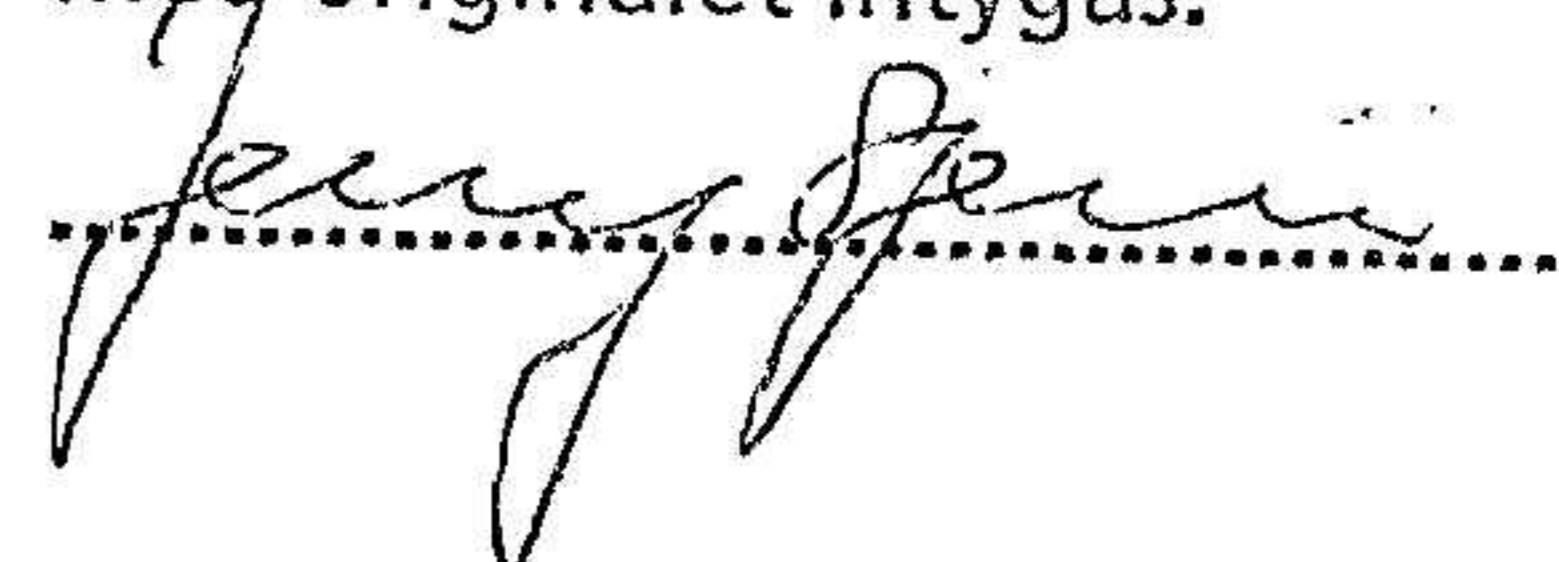
Underskrifter

Ystad 2024- 03-04



Christer Segerby
Styrelseledamot

Fotokopians överensstämmelse
med originalet intygas:



2024040801765