

Årsredovisning för

Ingotto AB
559058-5500

Räkenskapsåret
2022-01-01 - 2022-12-31


FASTSTÄLLELSEINTYG

Undertecknade styrelseledamöter i Ingotto AB intygar, dels att denna kopia av årsredovisningen stämmer överens med originalet, dels att resultaträkningen och balansräkningen har fastställts på årsstämma 2023-02-12. Årsstämman beslutade att godkänna styrelsens förslag till hur vinsten skall balanseras.

Stocksund, 2023-02-12



.....
Edvard Gavelfalk, Styrelseledamot och VD



.....
Hans Blomberg, Styrelseordförande

Ingotto AB

559058-5500

Styrelsen för Ingotto AB, 559058-5500, avger följande årsredovisning för räkenskapsåret 2022-01-01 - 2022-12-31.

FÖRVALTNINGSBERÄTTELSE

Verksamheten

Allmänt om verksamheten

Företaget bildades under april 2016 och har sitt säte i Stocksund. Företaget bedriver affärskonsultverksamhet och erbjuder b.la. rådgivning och hjälp med affärsutveckling för mindre och medelstora privata främst tjänsteorienterade företag i Sverige. Dessutom söker Ingotto intressanta och unika investeringsmöjligheter med förutsättningar för riskkontrollerad och stabil värdetillväxt inom speciellt utvalda regioner och branscher.

Väsentliga händelser under räkenskapsåret

Inga väsentliga händelser har skett under räkenskapsåret.

Flerårsöversikt

| | Belopp i Tkr | | |
|-----------------------------------|--------------|------|------|
| | 2022 | 2021 | 2020 |
| Nettoomsättning | 0 | 0 | 0 |
| Resultat efter finansiella poster | - 5 | - 6 | - 40 |
| Soliditet % | 97 | 97 | 95 |

Förändringar i eget kapital

| | Aktiekapital | Ej registrerat aktiekapital | Uppskrivnings- fond | Reservfond |
|--------------------------------|---------------|--------------------------------|------------------------|------------|
| Belopp vid årets ingång | 50 000 | 0 | 0 | 0 |
| Belopp vid årets utgång | 50 000 | 0 | 0 | 0 |
| | Överkursfond | Balanserat resultat | Årets resultat | |
| Belopp vid årets ingång | 0 | 1 505 759 | 7 767 | |
| Balanseras i ny räkning | | 7 767 | - 7 767 | |
| Erhållna aktieägartillskott | | 0 | | |
| Årets resultat | | | 7 442 | |
| Belopp vid årets utgång | 0 | 1 513 526 | 7 442 | |

2(7)

Ingotto AB
559058-5500

Resultatdisposition

Till årsstämmans förfogande står följande medel:

| | <i>Belopp i kronor</i> |
|---------------------|------------------------|
| | 2022-01-01-- |
| | 2022-12-31 |
| Balanserat resultat | 1 513 526 |
| Årets resultat | 7 442 |
| Summa | 1 520 968 |

Styrelsen föreslår att medlen disponeras enligt följande:

| | <i>Belopp i kronor</i> |
|-------------------------|------------------------|
| | 2022-01-01-- |
| | 2022-12-31 |
| Balanseras i ny räkning | 1 520 968 |
| Summa | 1 520 968 |


3(7)
EG AB

Resultaträkning

| <i>Belopp i kronor</i> | <i>Not</i> | <i>2022-01-01- 2022-12-31</i> | <i>2021-01-01- 2021-12-31</i> |
|--|------------|-----------------------------------|-----------------------------------|
| Rörelseresultat | | | |
| <i>Rörelseintäkter, lagerförändringar m.m.</i> | | | |
| Nettoomsättning | | 0 | 0 |
| Övriga rörelseintäkter | | 0 | 0 |
| Summa rörelseintäkter, lagerförändringar m.m. | | 0 | 0 |
| <i>Rörelsekostnader</i> | | | |
| Övriga externa kostnader | | -5 430 | -5 319 |
| Summa rörelsekostnader | | -5 430 | -5 319 |
| Rörelseresultat | | -5 430 | -5 319 |
| <i>Finansiella poster</i> | | | |
| Räntekostnader och liknande resultatposter | | -31 | -221 |
| Summa finansiella poster | | -31 | -221 |
| Resultat efter finansiella poster | | -5 461 | -5 540 |
| <i>Bokslutsdispositioner</i> | | | |
| Förändring av periodiseringsfonder | | 15 000 | 15 000 |
| Summa bokslutsdispositioner | | 15 000 | 15 000 |
| Resultat före skatt | | 9 539 | 9 460 |
| <i>Skatter</i> | | | |
| Skatt på årets resultat | | -2 414 | -2 073 |
| Skatt på grund av ändrad beskattning | | 317 | 380 |
| Summa skatter | | -2 097 | -1 693 |
| Årets resultat | | 7 442 | 7 767 |

Balansräkning

| <i>Belopp i kronor</i> | <i>Not</i> | <i>2022-01-01- 2022-12-31</i> | <i>2021-01-01- 2021-12-31</i> |
|--|------------|-----------------------------------|-----------------------------------|
| TILLGÅNGAR | | | |
| Anläggningstillgångar | | | |
| Finansiella anläggningstillgångar | | | |
| Andelar i koncernföretag | | 1 396 395 | 1 396 395 |
| Andelar i intresseföretag och gemensamt styrda företag | | 388 707 | 388 707 |
| Summa finansiella anläggningstillgångar | | <u>1 785 102</u> | <u>1 785 102</u> |
| Summa anläggningstillgångar | | <u>1 785 102</u> | <u>1 785 102</u> |
| Omsättningstillgångar | | | |
| Kortfristiga fordringar | | | |
| Kundfordringar | | 0 | 0 |
| Övriga fordringar | | 0 | 866 |
| Summa kortfristiga fordringar | | <u>0</u> | <u>866</u> |
| Kassa och bank | | | |
| Kassa och bank | | 43 305 | 49 028 |
| Summa kassa och bank | | <u>43 305</u> | <u>49 028</u> |
| Summa omsättningstillgångar | | <u>43 305</u> | <u>49 894</u> |
| SUMMA TILLGÅNGAR | | <u>1 828 407</u> | <u>1 834 996</u> |

5(7)


Balansräkning

Belopp i kronor *Not* **2022-01-01-
2022-12-31** **2021-01-01-
2021-12-31**

EGET KAPITAL OCH SKULDER

Eget kapital

Bundet eget kapital

| | | |
|---------------------------|--------|--------|
| Aktiekapital | 50 000 | 50 000 |
| Summa bundet eget kapital | 50 000 | 50 000 |

Fritt eget kapital

| | | |
|---------------------|-----------|-----------|
| Balanserat resultat | 1 513 526 | 1 505 759 |
| Årets resultat | 7 442 | 7 767 |

| | | |
|--------------------------|-----------|-----------|
| Summa fritt eget kapital | 1 520 892 | 1 513 526 |
|--------------------------|-----------|-----------|

| | | |
|---------------------------|------------------|------------------|
| Summa eget kapital | 1 570 968 | 1 563 526 |
|---------------------------|------------------|------------------|

Obeskattade reserver

| | | |
|----------------------|---------|---------|
| Periodiseringsfonder | 253 000 | 268 000 |
|----------------------|---------|---------|

| | | |
|-----------------------------------|----------------|----------------|
| Summa obeskattade reserver | 253 000 | 268 000 |
|-----------------------------------|----------------|----------------|

Kortfristiga skulder

| | | |
|--|-------|-------|
| Leverantörsskulder | 0 | 0 |
| Skatteskulder | 4 439 | 3 470 |
| Övriga skulder | 0 | 0 |
| Upplupna kostnader och förutbetalda intäkter | 0 | 0 |

| | | |
|-----------------------------------|--------------|--------------|
| Summa kortfristiga skulder | 4 439 | 3 470 |
|-----------------------------------|--------------|--------------|

| | | |
|---------------------------------------|------------------|------------------|
| SUMMA EGET KAPITAL OCH SKULDER | 1 828 407 | 1 834 996 |
|---------------------------------------|------------------|------------------|

Noter

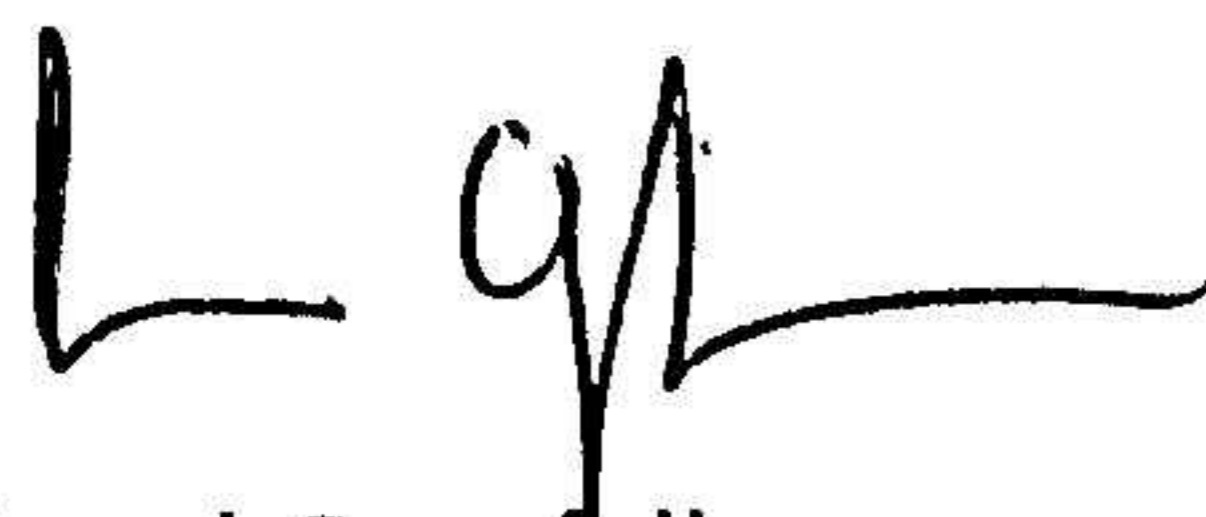
Belopp i kr om inget annat anges.

Not 1 Redovisningsprinciper


Årsredovisningen är upprättad i enlighet med årsredovisningslagen och Bokföringsnämndens allmänna råd (BFNAR 2016:10) om årsredovisning i mindre företag.

Underskrifter

Stocksund, 2023-02-12



Edvard Gavefalk
Verkställande direktör



Hans Blomberg
Styrelseordförande